



| | | |
|--|--|--|
| DOCUMENTO OTROS DOCUMENTOS: Memoria TUA 2019 | IDENTIFICADORES | |
| OTROS DATOS Código para validación: CR99P-BZ7U2-GU4ZL Fecha de emisión: 20 de abril de 2020 a las 12:51:30 Página 1 de 6 | FIRMAS 1.- Técnico/a Responsable de Transportes y Movilidad de AYUNTAMIENTO DE OVIEDO 2.- Adjunto/a al Jefe/a de Servicio de Servicios Básicos de AYUNTAMIENTO DE OVIEDO | ESTADO FIRMADO 20/04/2020 12:05 |



Esta es una copia impresa del documento electrónico (Ref: 9921423, CR99P-BZ7U2-GU4ZL, C7B8DCC20C7ADE5B17A862739F4DBC9A671EFEED6) generado con la aplicación informática Firmadoc. El documento está FIRMADO. Mediante el código de verificación puede comprobar la validez de la firma electrónica de los documentos firmados en la dirección web que le proporciona la entidad emisora de este documento.



OVIEDO^{.es}

SERVICIOS BASICOS
TRANSPORTE Y MOVILIDAD

C/ Muñoz Degraín, 15
33007 Oviedo - Asturias
Teléfono 985984622

Expediente: CC 04/97

Asunto: Memoria de Servicio Municipal de Transporte Urbano 2019

Informa: Adolfo Onís Caviedes, Técnico Responsable en Transportes y Movilidad

Departamento: Servicios Básicos

Destino: Secretaría General


Fecha: 20/04/2020

INFORME

Tras aprobación en Junta de Gobierno Local, el día 17 de Abril de 2120, la Liquidación de TUA del 2019, dando cumplimiento a la Resolución de la Alcaldía 2020/2649 de fecha 10/02/2020, en la que se solicita se remita la memoria de la Sección a la Secretaria General, se acompaña la Memoria del Servicio de Transporte Colectivo Urbano de Viajeros de Oviedo del año 2019.

AYUNTAMIENTO DE OVIEDO CIF: P3304400I Registro de entidades locales Núm. 01330447

1



MEMORIA SERVICIO MUNICIPAL DE TRANSPORTE 2019

El objeto de la presente memoria es recopilar los datos tanto de gestión, de explotación y de la situación de pago de subvenciones a la empresa concesionaria del Servicio de Transporte Colectivo Urbano de Viajeros de Oviedo durante el año 2019.

A continuación, se recopilan los datos referidos a la gestión tanto económica como financiera del Servicio.

DATOS DE GESTIÓN


- La red del Servicio de Transporte Colectivo Urbano de Viajeros de Oviedo se divide en 13 líneas diurnas que circulan durante todos los días del año y una línea nocturna (BÚHO) que circula los viernes, sábados y vísperas de festivo; y son las siguientes:

- Línea A. Centro Asturiano - Llamaquique
- Línea B. Fitoria - Olivares
- Línea C. Facultades – Lugones
- Línea D. Facultades – Parque Principado
- Línea E. Las Campas - La Monxina
- Línea F. HUCA – Naranco – Campillín - HUCA
- Línea G. Puerto – Monte Cerrao
- Línea H. Serrano – Parque Principado
- Línea J. Otero – San Claudio
- Línea K Latores – Plaza América
- Línea L San Andrés - Tudela Veguín
- Línea M. Primo de Rivera – Faro – Primo de Rivera
- Línea O. Lubrió – Plaza América
- Línea Búho. Cuatro Caños – San Claudio

LINEAS DIURNAS

| LÍNEA | NOMBRE | F. HORARIA | LONGITUD | Laborables | Sábados | Domingos y Festivos | TIPO VEHÍCULO |
|-------|---|--------------|----------|------------|------------|---------------------|---------------|
| | | | | Int. Medio | Int. Medio | Int. Medio | |
| A | Centro Asturiano - Llamaquique | 7:00 - 23:00 | 19,45 | 60 | 60 | 60 | Estándar |
| B | Fitoria - Olivares | 7:00 - 23:00 | 6,85 | 30 | 30 | 45 | Estándar |
| C | Facultades - Lugones | 6:25 - 23:50 | 11,95 | 15 | 15 | 20 | Articulado |
| D | Facultades - Intu Asturias | 6:30 - 23:15 | 11,20 | 30 | 30 | 30 | Articulado |
| E | Las Campas - La Monxina | 6:30 - 23:45 | 9,00 | 15 | 20 | 30 | Articulado |
| F | HUCA - Naranco - Campillín - HUCA | 6:20 - 23:30 | 15,90 | 30 | 30 | 30 | Estándar |
| G | Puerto - Montecerrao | 7:15 - 23:15 | 15,15 | 60 | 60 | 60 | Estándar |
| H | Serrano - Intu Asturias | 6:30 - 23:45 | 11,60 | 10 | 15 | 20 | Articulado |
| J | Otero - San Claudio | 6:30 - 23:30 | 12,10 | 20 | 20 | 30 | Estándar |
| K | Plaza América - Latores - Plaza América | 7:00 - 22:45 | 6,20 | 90 | 90 | 90 | Micro |
| L | San Andrés - Tudela Veguín | 6:40 - 23:45 | 38,70 | 30 | 30 | 60 | Estándar |
| M | Primo Rivera - Faro - Primo Rivera | 7:00 - 22:45 | 17,30 | 60 | 60 | 60 | Micro |
| O | Lubrió - Plaza América | 7:00 - 22:30 | 18,35 | 120 | 120 | 120 | Micro |
| TOTAL | | | 193,75 | | | | |

AYUNTAMIENTO DE OVIEDO CIF: P33044001 Registro de entidades locales Núm. 01330447




Esta es una copia impresa del documento electrónico (Ref: 9921423, CR99P-BZ7U2-GU4ZL, C7B8B0CC20C7ADE5B17A8662739F4DBC9A671EEFED6) generada con la aplicación informática Firmadoc. El documento está FIRMADO. Mediante el código de verificación puede comprobar la validez de la firma electrónica de los documentos firmados en la dirección web que le proporciona la entidad emisora de este documento.



AYUNTAMIENTO DE OVIEDO CIF: P33044001 Registro de entidades locales Núm. 01330447

- El número de kilómetros total de calzada de la red en trayecto ida, de las líneas diurnas es de 193,75.
- El servicio de transporte se compone de 763 paradas, agrupadas a lo largo de toda la red en 525 paradas físicas, de las que 75 disponen de información en tiempo real de llegada.
- Las tarifas del servicio de transporte público colectivo urbano de viajeros de Oviedo aprobadas por acuerdo del Ayuntamiento Pleno de 18 de diciembre de 2018 y acuerdo del Consejo de Gobierno del Principado de Asturias, de 6 de marzo de 2019 (Consejería de Empleo, Industria y Turismo) son:
 - Precio del billete sencillo (IVA incluido): 1,20 €
 - Bono Persona de Movilidad Reducida (PMR) (Gratuito).
 - Bono Pensionista (IVA incluido): 7,20 euros/10 viajes.
 - Bono Menor (Gratuito).
 - Bono Social (Gratuito).
 - *Billete Único*, distintas modalidades de títulos del Consorcio de Transportes de Asturias que podrán utilizarse en el Servicio de Transporte Colectivo Urbano de Viajeros de Oviedo, desde la firma, el 11 de Marzo de 2014, del Acuerdo entre el Ayuntamiento de Oviedo y El Consorcio de Transportes de Asturias (CTA) para la integración tarifaria del transporte urbano de Oviedo en el billete único del Principado de Asturias:
 - Bono 10 CTA (1 zona: 9,00 euros/10 viajes, IVA incluido).
 - Abono CTA (1 zona: 42,00 euros/mes IVA incluido).
 - Abono CTA joven (1 zona: 38,30 euros/mes, IVA incluido).
- El número de viajeros al año contando los diferentes tipos de billete, en los que se encuentra el billete sencillo, los distintos tipos de bonobús y los trasportes gratuitos suman un total de 11.812.253 viajeros, repartidos en:
 - *Billete sencillo: 5.648.377 Viajeros*
 - *Bono 10 CTA: 4.183.460 Viajeros*
 - *Abono CTA: 1.663.202 Viajeros*
 - *Abono Persona de Movilidad Reducida (PMR) : 108.883 Viajeros*
 - *Abono Pensionista: 208.331 Viajeros*
- El número de viajeros al año, en los últimos 5 años, es el siguiente:

| | 2.015 | 2.016 | 2.017 | 2.018 | 2019 |
|---------------------|------------|------------|------------|------------|------------|
| TOTAL VIAJEROS..... | 11.272.413 | 11.339.993 | 11.591.582 | 11.652.018 | 11.812.253 |



• El número de viajeros en cada línea durante el año han sido:

| Nombre | Enero | Febrero | Marzo | Abril | Mayo | Junio | Total 1º SEMESTRE |
|---|----------------|----------------|------------------|----------------|------------------|----------------|-------------------|
| Línea A--Centro Asturiano-Llamaquique | 16.477 | 18.671 | 21.053 | 20.058 | 23.019 | 21.202 | 120.480 |
| Línea B--Fitoria-Olivares | 17.435 | 19.152 | 20.260 | 19.011 | 20.865 | 17.933 | 114.656 |
| Línea C--Facultades-Lugones | 271.506 | 301.694 | 320.886 | 296.040 | 308.624 | 277.967 | 1.776.717 |
| Línea D--Facultades-Parque Principado | 77.950 | 78.803 | 84.497 | 80.852 | 85.075 | 81.281 | 488.458 |
| Línea E--Las Campas-La Monxina | 135.839 | 135.687 | 145.852 | 139.150 | 150.503 | 135.595 | 842.626 |
| Línea F--HUCA-Naranco-Campillin-HUCA | 68.287 | 76.958 | 81.716 | 76.154 | 81.256 | 70.331 | 454.702 |
| Línea H--Serrano-Parque Principado | 178.918 | 181.827 | 195.828 | 186.947 | 200.641 | 187.073 | 1.131.234 |
| Línea J--Otero-San Claudio | 78.375 | 82.582 | 89.996 | 84.771 | 91.180 | 82.656 | 509.560 |
| Línea K--Latores-Plaza América | 2.793 | 3.272 | 3.460 | 3.166 | 3.687 | 3.015 | 19.393 |
| Línea L--San Andrés-Tudela Veguín | 48.432 | 53.101 | 57.962 | 55.643 | 60.707 | 52.307 | 328.152 |
| Línea M--Primo Rivera-Faro-Primo Rivera | 3.473 | 3.779 | 4.306 | 4.134 | 4.357 | 4.227 | 24.276 |
| Línea O--Lubrio-Plaza América | 3.015 | 3.488 | 3.929 | 3.659 | 3.853 | 3.357 | 21.301 |
| Línea G--Puerto-Montecerrao | 11.635 | 12.328 | 14.307 | 12.941 | 14.159 | 13.314 | 78.684 |
| BUHO Cuatro Caños-San Claudio | 857 | 1.153 | 1.338 | 974 | 1.082 | 1.429 | 6.833 |
| TOTAL | 914.992 | 972.495 | 1.045.390 | 983.500 | 1.049.008 | 951.687 | 5.917.072 |

| Nombre | Julio | Agosto | Septiembre | Octubre | Noviembre | Diciembre | Total |
|---|----------------|----------------|----------------|------------------|------------------|----------------|-------------------|
| Línea A--Centro Asturiano-Llamaquique | 22.548 | 18.751 | 21.172 | 22.285 | 19.853 | 19.206 | 244.295 |
| Línea B--Fitoria-Olivares | 17.487 | 13.783 | 18.363 | 21.976 | 19.819 | 18.395 | 224.479 |
| Línea C--Facultades-Lugones | 260.620 | 212.051 | 292.927 | 354.089 | 323.330 | 288.932 | 3.508.666 |
| Línea D--Facultades-Parque Principado | 80.698 | 68.912 | 82.750 | 94.670 | 90.377 | 85.639 | 991.504 |
| Línea E--Las Campas-La Monxina | 126.811 | 103.522 | 136.748 | 156.311 | 148.064 | 144.748 | 1.658.830 |
| Línea F--HUCA-Naranco-Campillin-HUCA | 65.618 | 55.039 | 74.245 | 91.458 | 84.795 | 69.916 | 895.773 |
| Línea H--Serrano-Parque Principado | 188.030 | 159.247 | 193.457 | 220.849 | 206.664 | 196.978 | 2.296.459 |
| Línea J--Otero-San Claudio | 83.813 | 73.273 | 84.990 | 95.625 | 89.389 | 86.636 | 1.023.286 |
| Línea K--Latores-Plaza América | 2.883 | 2.435 | 3.248 | 3.605 | 3.286 | 2.858 | 37.708 |
| Línea L--San Andrés-Tudela Veguín | 57.061 | 49.841 | 55.647 | 63.399 | 56.251 | 53.027 | 663.378 |
| Línea M--Primo Rivera-Faro-Primo Rivera | 4.720 | 3.935 | 4.387 | 4.872 | 4.209 | 4.243 | 50.642 |
| Línea O--Lubrio-Plaza América | 3.160 | 2.719 | 3.340 | 3.848 | 3.228 | 3.146 | 40.742 |
| Línea G--Puerto-Montecerrao | 15.233 | 13.759 | 13.690 | 14.537 | 12.439 | 13.571 | 161.913 |
| BUHO Cuatro Caños-San Claudio | 597 | 1.161 | 2.255 | 1.084 | 1.298 | 1.350 | 14.578 |
| TOTAL | 929.279 | 778.428 | 987.219 | 1.148.608 | 1.063.002 | 988.645 | 11.812.253 |

• El número total de plazas ofertadas en el año para viajeros con asiento han sido de 12.300.935 y para viajeros de pie fueron de 24.874.647 plazas.

DATOS DE EXPLOTACIÓN

El coste del Servicio ha resultado ser, en cifras de negocio, un total de 20.846.493,40 €, que es un 1,24 % más en comparación al año anterior.


Se invirtió la cantidad de 2.798.385,67 €, en amortizaciones (autobuses y equipamientos) para llevar a cabo la explotación, que es un 0,62 % más que la del año 2018.

La recaudación tarifaria total del año asciende a 11.206.546,60 euros (IVA excluido), que es un 1,17 % mayor que la comparada con el año anterior, dividido en:

- 6.134.937,53 € en billetes sencillos.
- 5.071.609,07 € en bonobuses.

AYUNTAMIENTO DE OVIEDO CIF: P33044001 Registro de entidades locales Núm. 01330447

Esta es una copia impresa del documento electrónico (Ref: 9921423_C999P-BZ7U2-GU4ZL_C78B0CC20C7ADEB17A862739F4DBC9A671EEED6) generada con la aplicación informática Firmadoc. El documento está FIRMADO. Mediante el código de verificación puede comprobar la validez de la firma electrónica de los documentos firmados en la dirección web que le proporciona la entidad emisora de este documento.



Esta es una copia impresa del documento electrónico (Ref: 8921423- CR99P-BZ7U2-GU4ZL- C78B0CC20C7ADEB17A862739F4DBC9A671EFED6) generada con la aplicación informática Firmadoc. El documento está FIRMADO. Mediante el código de verificación puede comprobar la validez de la firma electrónica de los documentos firmados en la dirección web que le proporciona la entidad emisora de este documento.

AYUNTAMIENTO DE OVIEDO CIF: P33044001 Registro de entidades locales Núm. 01330447



Por otro lado existen otros ingresos, los generados por la publicidad en los autobuses, que asciende a una cantidad de 171.200,16 €. Son un 6,00 % más que los correspondientes al 2018.

En resumen, el importe neto ascienden a 11.377.746,76 €, un 0,35 % más que el año 2018.


PAGO DE SUBVENCIONES

El déficit de explotación, subvención municipal en el período de 2019, ha sido de 9.468.746,64 €, que en comparación con el déficit de 2018 es superior en un 2,34 %.

DATOS MEDIOAMBIENTALES

Finalmente se enumera los siguientes parámetros medioambientales, relacionados con el transporte urbano:

| | | AÑO 2019 | RATIO (2018) |
|---|---|------------------|--------------|
| 1 | Nº de autobuses urbanos GNC/GLP/BIOCOMBUSTIBLE Nº total autobuses dedicados al transporte colectivo | 66,00 66,00 | 0,00 % |
| 2 | Nº total de viajeros en cada ejercicio | 11.812.253 | 1,37 % |
| 3 | Nº total de plazas ofertadas en cada ejercicio | 37.175.582 | 0,32 % |
| 4 | Nº de vehículos eléctricos o híbridos en la flota de autobuses | 2 | 100,00% |
| 5 | Nº autobuses con accesibilidad a Personas de Movilidad Reducida | 68,00 | |
| 6 | Nº de kilómetros de calzada de la red en trayecto de ida | 193,75 | 0,00 % |
| 7 | Nº de viajes de transporte público | 319.212 | 0,34 % |
| 8 | Nº de km de carril bus | 1,80 | 0,00 % |
| 9 | Nº de conductores con formación en conducción eficientes dedicados al transporte colectivo urbano Nº de conductores dedicados al transporte colectivo urbano | 197,00 197,00 | 0,00 % |



Esta es una copia impresa del documento electrónico (Ref: 9921423- CR99P-BZ7U2-GU4ZL C78B0CC20C7ADE5B17A8662739F4DBC9A671E5FED6) generada con la aplicación informática Firmadoc. El documento está FIRMADO. Mediante el código de verificación puede comprobar la validez de la firma electrónica de los documentos firmados en la dirección web que le proporciona la entidad emisora de este documento.



| | | | |
|----|---|--------|--------|
| 10 | Nº de paradas con información en tiempo real de llegada de autobuses | 75,00 | 0,00 % |
| | Nº total de paradas físicas | 525,00 | 0,00 % |
| 11 | Nº de personas con capacitación en gestión de flotas con criterios de eficiencia energética | 5,00 | 0,00 % |

AYUNTAMIENTO DE OVIEDO CIF: P33044001 Registro de entidades locales Núm. 01330447