


DOCUMENTO ANEXO: Memoria Estadística Anexo I - 2019	IDENTIFICADORES	
OTROS DATOS Código para validación: 0TWTG-G9YGD-W8EJL Fecha de emisión: 12 de Abril de 2021 a las 21:39:20 Página 1 de 22	FIRMAS : 1.- Jefe/a de Sección de Registro y Estadística del AYUNTAMIENTO DE OVIEDO	ESTADO FIRMADO 30/03/2020 13:21



Esta es una copia impresa del documento electrónico (Ref: 9878702-0TWTG-G9YGD-W8EJL-0768B4C76F0FC566FB8176A9FC90B7F0A9D6AF2) generada con la aplicación informática Firmadoc. El documento está FIRMADO. Mediante el código de verificación puede comprobar la validez de la firma electrónica de los documentos firmados en la dirección web que le proporciona la entidad emisora de este documento.




Año 2019 Anexo I



DATOS DE POBLACIÓN DEL MUNICIPIO DE OVIEDO


DOCUMENTO ANEXO: Memoria Estadística Anexo I - 2019	IDENTIFICADORES	
OTROS DATOS Código para validación: 0TWTG-G9YGD-W8EJL Fecha de emisión: 12 de Abril de 2021 a las 21:39:20 Página 2 de 22	FIRMAS 1.- Jefe/a de Sección de Registro y Estadística del AYUNTAMIENTO DE OVIEDO	ESTADO FIRMADO 30/03/2020 13:21



Año 2019 Anexo I

Índice

	Pág.
1. Pirámide de población de Oviedo por edades. Año 2019	3
1.1 Gráfico	3
2. Evolución de la población de Oviedo 1996 – 2019	4
2.1 Gráfico	4
3. Comparativa de la población de Oviedo respecto a la de Asturias	5
3.1 Variaciones de la comparativa	6
3.2 Gráfico variaciones Asturias	6
3.3 Gráfico variaciones Oviedo	7
4. Comparativa de la población de Oviedo respecto a la de otros municipios asturianos	8
4.1 Variaciones de la comparativa. Oviedo, Gijón y Aviés	9
4.2 Gráfico	9
5. Población extranjera por edades en Oviedo. Año 2019	10
5.1 Gráfico	10
6. Evolución población inmigrante en Oviedo y Asturias 1996 - 2019	11
6.1 Gráfico	11
7. Población extranjera por nacionalidades en Oviedo. Año 2019	12 - 14
7.1 Población extranjera por número de residentes en Oviedo. Año 2019	15 - 17
7.2 Gráfico	18



Año 2019


Anexo I

1. Pirámide de población de Oviedo por edades. Año 2019

PIRÁMIDE DE POBLACIÓN DE OVIEDO POR EDADES AÑO 2019						
Rango de edad	TOTAL			PORCENTAJE %		
	Hombres	Mujeres	Total	Hombres	Mujeres	Total
< 5 años	3.871	3.556	7.427	1,76%	1,62%	3,37%
5 - 9 años	4.708	4.478	9.186	2,14%	2,03%	4,17%
10 - 14 años	4.902	4.753	9.655	2,23%	2,16%	4,38%
15 - 19 años	4.587	4.422	9.009	2,08%	2,01%	4,09%
20 - 24 años	4.697	4.516	9.213	2,13%	2,05%	4,18%
25 - 29 años	4.679	4.960	9.639	2,13%	2,25%	4,38%
30 - 34 años	5.519	5.880	11.399	2,51%	2,67%	5,18%
35 - 39 años	7.187	7.698	14.885	3,26%	3,50%	6,76%
40 - 44 años	9.120	9.768	18.888	4,14%	4,44%	8,58%
45 - 49 años	8.841	9.492	18.333	4,02%	4,31%	8,33%
50 - 54 años	7.967	9.070	17.037	3,62%	4,12%	7,74%
55 - 59 años	7.833	9.310	17.143	3,56%	4,23%	7,79%
60 - 64 años	7.562	9.403	16.965	3,43%	4,27%	7,70%
65 - 69 años	6.273	7.862	14.135	2,85%	3,57%	6,42%
70 - 74 años	5.282	7.133	12.415	2,40%	3,24%	5,64%
75 - 79 años	3.635	5.020	8.655	1,65%	2,28%	3,93%
80 - 84 años	2.402	4.181	6.583	1,09%	1,90%	2,99%
85 - 89 años	1.888	3.945	5.833	0,86%	1,79%	2,65%
90 - 94 años	745	2.121	2.866	0,34%	0,96%	1,30%
95 - 99 años	173	632	805	0,08%	0,29%	0,37%
> 99 años	16	98	114	0,01%	0,04%	0,05%
TOTALES	101.887	118.298	220.185	46,27%	53,73%	100,00%

1.1 Gráfico

DOCUMENTO ANEXO: Memoria Estadística Anexo I - 2019	IDENTIFICADORES	
OTROS DATOS Código para validación: 0TWTG-G9YGD-W8EJL Fecha de emisión: 12 de Abril de 2021 a las 21:39:20 Página 4 de 22	FIRMAS 1.- Jefe/a de Sección de Registro y Estadística del AYUNTAMIENTO DE OVIEDO	ESTADO FIRMADO 30/03/2020 13:21




Esta es una copia impresa del documento electrónico (Ref: 9878702.0TWTG-G9YGD-W8EJL.07684C76F0FC566FB8176A9F0C9087F5A9D6AF2) generada con la aplicación informática Firmadoc. El documento está FIRMADO. Mediante el código de verificación puede comprobar la validez de la firma electrónica de los documentos firmados en la dirección web que le proporciona la entidad emisora de este documento.



Año 2019

Anexo I




2. Evolución de la población de Oviedo 1996 – 2019

Dichos datos son los aprobados con motivo de las revisiones anuales, a fecha de variación de **31 de diciembre del año respectivo**. Los del año 2020 están referidos a 31.12.2019 y están pendientes de aprobación. *FUENTE INE.*

EVOLUCIÓN DE LA POBLACIÓN DE OVIEDO 1996 – 2019				
Año	Hombres	Mujeres	Total	Evolución
1996	93.426	106.623	200.049	0
1997	93.412	106.733	200.145	96
1998	93.036	106.513	199.549	-596
1999	93.306	107.147	200.453	904
2000	93.518	106.893	200.411	-42
2001	93.583	107.422	201.005	594
2002	94.492	108.446	202.938	1.933
2003	96.754	110.945	207.699	4.761
2004	97.549	111.946	209.495	1.796
2005	98.846	113.328	212.174	2.679
2006	100.072	114.811	214.883	2.709
2007	100.887	115.720	216.607	1.724
2008	103.006	117.638	220.644	4.037

4



Esta es una copia impresa del documento electrónico (Ref: 9878702.0TWTG-G9YGD-W8EJL.0768B4C76F0FC566FB8176A9F0C90B7F5A9D6AF2) generada con la aplicación informática Firmadoc. El documento está FIRMADO. Mediante el código de verificación puede comprobar la validez de la firma electrónica de los documentos firmados en la dirección web que le proporciona la entidad emisora de este documento.




Año 2019

Anexo I

2009	104.605	119.400	224.005	3.361
2010	105.251	119.904	225.155	1.150
2011	105.293	120.098	225.391	236
2012	105.445	120.528	225.973	582
2013	104.902	120.187	225.089	-884
2014	104.208	119.557	223.765	-1.324
2015	103.063	118.807	221.870	-1.895
2016	102.292	118.275	220.567	-1.303
2017	102.047	118.254	220.301	-266
2018	101.906	118.114	220.020	-547
2019	101.732	117.954	219.686	-344
2020	101.887	118.298	220.185	-499

2.1 Gráfico

Unknown Format



Año 2019


Anexo I

3. Comparativa de la población de Oviedo respecto a la de Asturias

Datos oficiales de población a 1 de enero del año respectivo (o 31 de diciembre del año anterior). Fuente INE.

COMPARATIVA DE LA POBLACION DE OVIEDO RESPECTO A ASTURIAS						
Año	Asturias			Oviedo		
	Total	Varones	Mujeres	Total	Varones	Mujeres
1996	1.087.885	522.981	564.904	200.049	93.426	106.623
1997	1.087.885	522.981	564.904	200.145	93.412	106.733
1998	1.081.834	519.530	562.304	199.549	93.036	106.513
1999	1.084.314	520.012	564.302	200.453	93.306	107.147
2000	1.076.567	516.398	560.169	200.411	93.518	106.893
2001	1.075.329	515.897	559.432	201.005	93.583	107.422
2002	1.073.971	515.166	558.805	202.938	94.492	108.446
2003	1.075.381	515.945	559.436	207.699	96.754	110.945
2004	1.073.761	515.047	558.714	209.495	97.549	111.946
2005	1.076.635	516.329	560.306	212.174	98.846	113.328
2006	1.076.896	516.347	560.549	214.883	100.072	114.811
2007	1.074.862	515.292	559.570	216.607	100.887	115.720
2008	1.080.138	518.291	561.847	220.644	103.006	117.638
2009	1.085.289	520.916	564.373	224.005	104.605	119.400
2010	1.084.341	520.402	563.939	225.155	105.251	119.904
2011	1.081.487	518.571	562.916	225.391	105.293	120.098
2012	1.077.360	516.420	560.940	225.973	105.445	120.528
2013	1.068.165	511.346	556.819	225.089	104.902	120.187
2014	1.061.756	507.927	553.829	223.765	104.208	119.557
2015	1.051.229	502.175	549.054	221.870	103.063	118.807
2016	1.042.608	497.852	544.756	220.567	102.292	118.275
2017	1.034.960	493.911	541.049	220.301	102.047	118.254
2018	1.028.244	490.738	537.506	220.020	101.906	118.114
2019	1.022.800	488.137	534.663	219.686	101.732	117.954


DOCUMENTO ANEXO: Memoria Estadística Anexo I - 2019	IDENTIFICADORES	
OTROS DATOS Código para validación: 0TWTG-G9YGD-W8EJL Fecha de emisión: 12 de Abril de 2021 a las 21:39:20 Página 7 de 22	FIRMAS : 1.- Jefe/a de Sección de Registro y Estadística del AYUNTAMIENTO DE OVIEDO	ESTADO FIRMADO 30/03/2020 13:21



Año 2019

Anexo I

Esta es una copia impresa del documento electrónico (Ref: 9878702.0TWTG-G9YGD-W8EJL.0768B4C76F0FC566FB8176A9F0C90B7F5A9D6AF2) generada con la aplicación informática Firmadoc. El documento está FIRMADO. Mediante el código de verificación puede comprobar la validez de la firma electrónica de los documentos firmados en la dirección web que le proporciona la entidad emisora de este documento.



Esta es una copia impresa del documento electrónico (Ref: 9878702.0TWTG-G9YGD-W8EJL.07684C76F0FC566FB8176A9F0C9B7F5A9D6AF2) generada con la aplicación informática Firmadoc. El documento está FIRMADO. Mediante el código de verificación puede comprobar la validez de la firma electrónica de los documentos firmados en la dirección web que le proporciona la entidad emisora de este documento.



Año 2019


Anexo I

3.1 Variaciones de la comparativa

VARIACIONES		
Año	Asturias	Oviedo
1996	0	0
1997	0	96
1998	-6.051	-596
1999	2.480	904
2000	-7.747	-42
2001	-1.238	594
2002	-1.358	1.933
2003	1.410	4.761
2004	-1.620	1.796
2005	2.874	2.679
2006	261	2.709
2007	-2.034	1.724
2008	5.276	4.037
2009	5.151	3.361
2010	-948	1.150
2011	-2.854	236
2012	-4.127	582
2013	-9.195	-884
2014	-6.409	-1.324
2015	-10.527	-1.895
2016	-8.621	-1.303
2017	-7.648	-266
2018	-6.716	-281
2019	-5.444	-334

3.2. Gráfico variaciones Asturias

DOCUMENTO ANEXO: Memoria Estadística Anexo I - 2019	IDENTIFICADORES	
OTROS DATOS Código para validación: 0TWTG-G9YGD-W8EJL Fecha de emisión: 12 de Abril de 2021 a las 21:39:20 Página 9 de 22	FIRMAS : 1.- Jefe/a de Sección de Registro y Estadística del AYUNTAMIENTO DE OVIEDO	ESTADO FIRMADO 30/03/2020 13:21




Esta es una copia impresa del documento electrónico (Ref: 9878702-0TWTG-G9YGD-W8EJL-0768B4C76F0FC566FB8176A9F0C98B7F5A9D6AF2) generada con la aplicación informática Firmadoc. El documento está FIRMADO. Mediante el código de verificación puede comprobar la validez de la firma electrónica de los documentos firmados en la dirección web que le proporciona la entidad emisora de este documento.




Año 2019

Anexo I



DOCUMENTO ANEXO: Memoria Estadística Anexo I - 2019	IDENTIFICADORES	
OTROS DATOS Código para validación: 0TWTG-G9YGD-W8EJL Fecha de emisión: 12 de Abril de 2021 a las 21:39:20 Página 10 de 22	FIRMAS : 1.- Jefe/a de Sección de Registro y Estadística del AYUNTAMIENTO DE OVIEDO	ESTADO FIRMADO 30/03/2020 13:21



Esta es una copia impresa del documento electrónico (Ref: 9878702-0TWTG-G9YGD-W8EJL-0768B4C76F0FC566FB8176A9F0C98B7F5A9D6AF2) generada con la aplicación informática Firmadoc. El documento está FIRMADO. Mediante el código de verificación puede comprobar la validez de la firma electrónica de los documentos firmados en la dirección web que le proporciona la entidad emisora de este documento.




Año 2019

Anexo I

3.3. Gráfico variaciones Oviedo






Año 2019

Anexo I

4. Comparativa de la población de Oviedo respecto a la de otros municipios asturianos

POBLACIÓN MUNICIPIOS 1996 - 2019							
Año	Oviedo	Gijón	Avilés	Siero	Langreo	Mieres	Llanera
1996	200.049	264.381	85.696	46.315	50.597	51.423	11.407
1997	200.145	264.381	85.696	46.315	50.597	51.423	11.407
1998	199.549	265.491	84.835	46.664	50.001	50.760	11.528
1999	200.453	267.980	84.519	47.270	49.771	50.578	11.798
2000	200.411	267.426	83.930	47.360	48.886	49.506	11.991
2001	201.005	269.270	83.553	48.368	48.400	48.926	12.183
2002	202.938	270.211	83.511	48.569	47.796	48.418	12.279
2003	207.699	270.875	84.182	48.830	47.594	47.618	12.591
2004	209.495	271.039	83.899	48.909	46.964	46.561	13.045
2005	212.174	273.931	83.855	48.991	46.558	45.943	13.169
2006	214.883	274.472	83.538	49.376	46.076	45.645	13.283
2007	216.607	274.037	83.320	49.491	45.668	44.992	13.382
2008	220.644	275.699	83.517	50.233	45.663	44.459	13.505
2009	224.005	277.554	84.242	51.181	45.565	44.070	13.776
2010	225.155	277.198	84.202	51.730	45.397	43.688	13.919
2011	225.391	277.559	83.617	52.094	44.737	42.951	14.036
2012	225.973	277.733	83.107	52.229	43.647	42.421	14.167
2013	225.089	275.274	82.568	52.301	43.070	41.730	14.138
2014	223.765	275.735	81.659	52.380	42.403	41.013	14.030
2015	221.870	274.290	80.880	52.191	41.738	40.338	13.904
2016	220.567	273.422	80.114	51.969	41.199	39.505	13.846
2017	220.301	272.365	79.514	51.776	40.529	38.962	13.794
2018	220.020	271.843	78.715	51.662	39.984	38.428	13.676
2019	219.686	271.780	78.182	51.667	39.420	37.959	13.702


DOCUMENTO ANEXO: Memoria Estadística Anexo I - 2019	IDENTIFICADORES
OTROS DATOS Código para validación: 0TWTG-G9YGD-W8EJL Fecha de emisión: 12 de Abril de 2021 a las 21:39:20 Página 12 de 22	FIRMAS : 1.- Jefe/a de Sección de Registro y Estadística del AYUNTAMIENTO DE OVIEDO
ESTADO FIRMADO 30/03/2020 13:21	



Año 2019

Anexo I

Esta es una copia impresa del documento electrónico (Ref: 9878702-0TWTG-G9YGD-W8EJL-0768B4C76F0FC566FB8176A9F0C90B7F5A9D6AF2) generada con la aplicación informática Firmadoc. El documento está FIRMADO. Mediante el código de verificación puede comprobar la validez de la firma electrónica de los documentos firmados en la dirección web que le proporciona la entidad emisora de este documento.



Año 2019


Anexo I

4.1. Variaciones de la comparativa. Oviedo, Gijón y Avilés

VARIACIONES			
Año	Oviedo	Gijón	Avilés
1996	0	0	0
1997	96	0	0
1998	-596	1.110	-861
1999	904	2.489	-316
2000	-42	-554	-589
2001	594	1.844	-377
2002	1.933	941	-42
2003	4.761	664	671
2004	1.796	164	-283
2005	2.679	2.892	-44
2006	2.709	541	-317
2007	1.724	-435	-218
2008	4.037	1.662	197
2009	3.361	1.855	725
2010	1.150	-356	-40
2011	236	361	-585
2012	582	174	-510
2013	-884	-2.459	-539
2014	-1.324	461	-909
2015	-1.895	-1.445	-779
2016	-1.303	-868	-766
2017	-266	-1.057	-600
2018	-281	-522	-799
2019	-334	-63	-533

4.2. Gráfico

DOCUMENTO ANEXO: Memoria Estadística Anexo I - 2019	IDENTIFICADORES	
OTROS DATOS Código para validación: 0TWTG-G9YGD-W8EJL Fecha de emisión: 12 de Abril de 2021 a las 21:39:20 Página 14 de 22	FIRMAS : 1.- Jefe/a de Sección de Registro y Estadística del AYUNTAMIENTO DE OVIEDO	ESTADO FIRMADO 30/03/2020 13:21



Esta es una copia impresa del documento electrónico (Ref: 9878702.0TWTG-G9YGD-W8EJL.0768B4C76F09FC566FB8176A9F0C9087F5A9D06AF2) generada con la aplicación informática Firmadoc. El documento está FIRMADO. Mediante el código de verificación puede comprobar la validez de la firma electrónica de los documentos firmados en la dirección web que le proporciona la entidad emisora de este documento.



Año 2019


Anexo I

Unknown Format

5. Población extranjera por edades en Oviedo. Año 2019

POBLACIÓN EXTRANJERA POR EDADES EN OVIEDO AÑO 2019			
Rango de edad	Hombres	Mujeres	Total
0 - 4 años	332	303	635
5 - 9 años	318	306	624
10 - 14 años	275	249	524
15 - 19 años	442	342	784
20 - 24 años	641	727	1368
25 - 29 años	717	916	1633
30 - 34 años	851	1046	1897
35 - 39 años	881	1043	1924
40 - 44 años	709	830	1539
45 - 49 años	541	599	1140

14



Esta es una copia impresa del documento electrónico (Ref: 9878702.0TWTG-G9YGD-W8EJL.0768B4C76F0FC566FB8176A9F0C90B7F5A9D6AF2) generada con la aplicación informática Firmadoc. El documento está FIRMADO. Mediante el código de verificación puede comprobar la validez de la firma electrónica de los documentos firmados en la dirección web que le proporciona la entidad emisora de este documento.




Año 2019

Anexo I


50 - 54 años	361	489	850
55 - 59 años	271	376	647
60 - 64 años	178	300	478
65 - 69 años	95	174	269
70 - 74 años	51	104	155
75 - 79 años	33	43	76
80 - 84 años	24	28	52
85 - 89 años	6	14	20
90 - 94 años	2	10	12
95 - 99 años	0	5	5
Total	6.728	7.904	14.632

5.1. Gráfico



6. Evolución población inmigrante en Oviedo y Asturias 1996 - 2019

EVOLUCIÓN POBLACIÓN INMIGRANTE EN OVIEDO Y ASTURIAS 1996-2019		
Año	Oviedo	Asturias
1996	1.233	5.518
1997	1.233	5.518
1998	1.360	6.029



Esta es una copia impresa del documento electrónico (Ref: 9878702-0TWTG-G9YGD-W8EJL-0768B4C76F90FC566FB8176A9F0C90B7F0A9D6AF2) generada con la aplicación informática Firmadoc. El documento está FIRMADO. Mediante el código de verificación puede comprobar la validez de la firma electrónica de los documentos firmados en la dirección web que le proporciona la entidad emisora de este documento.




Año 2019

Anexo I

1999	1.357	6.048
2000	1.974	7.859
2001	3.314	10.848
2002	4.896	14.846
2003	6.642	19.691
2004	7.740	22.429
2005	9.092	26.797
2006	10.818	30.258
2007	11.147	32.720
2008	13.820	40.804
2009	15.568	47.119
2010	16.344	49.286
2011	16.350	50.399
2012	16.129	50.827
2013	15.834	48.394
2014	14.218	45.124
2015	12.838	41.340
2016	12.316	30.064
2017	12.754	38.884
2018	13.233	40.084
2019	14.632	41.626

6.1. Gráfico

DOCUMENTO ANEXO: Memoria Estadística Anexo I - 2019	IDENTIFICADORES	
OTROS DATOS Código para validación: 0TWTG-G9YGD-W8EJL Fecha de emisión: 12 de Abril de 2021 a las 21:39:20 Página 17 de 22	FIRMAS : 1.- Jefe/a de Sección de Registro y Estadística del AYUNTAMIENTO DE OVIEDO	ESTADO FIRMADO 30/03/2020 13:21



Esta es una copia impresa del documento electrónico (Ref: 9878702.0TWTG-G9YGD-W8EJL.07684C76F0FC566FB8176A9F0C987F5A9D6AF2) generada con la aplicación informática Firmadoc. El documento está FIRMADO. Mediante el código de verificación puede comprobar la validez de la firma electrónica de los documentos firmados en la dirección web que le proporciona la entidad emisora de este documento.



Año 2019


Anexo I

Unknown Format

7. Población extranjera por nacionalidades en Oviedo. Año 2019

Nacionalidad	Hombres	Mujeres	Total
Afganistán	3	0	3
Albania	0	3	3
Alemania	57	50	107
Apátridas	28	41	69
Angola	1	0	1
Argelia	81	90	171
Argentina	100	135	235
Armenia	9	13	22
Australia	7	7	14
Austria	4	4	8
Bangladesh	4	3	7
Bélgica	15	10	25
Belice	0	1	1
Bielorrusia	2	4	6

17




Esta es una copia impresa del documento electrónico (Ref: 9878702-0TWTG-G9YGD-W8EJL-07684C76F09FC566F8176A9F0C9087F0A9D6AF2) generada con la aplicación informática Firmadoc. El documento está FIRMADO. Mediante el código de verificación puede comprobar la validez de la firma electrónica de los documentos firmados en la dirección web que le proporciona la entidad emisora de este documento.



Año 2019

Anexo I

Nacionalidad	Hombres	Mujeres	Total
Bolivia	29	53	82
Bosnia Herzegovina	0	1	1
Brasil	214	514	728
Bulgaria	54	72	126
Burkina Faso	4	3	7
Cabo Verde	3	4	7
Camerún	14	6	20
Canadá	12	5	17
Chile	25	36	61
China	198	269	467
Colombia	560	693	1253
Congo	1	2	3
Costa de Marfil	13	5	18
Costa Rica	4	1	5
Croacia	2	7	9
Cuba	214	237	451
Dinamarca	1	1	2
Ecuador	266	222	488
Egipto	16	18	34
El Salvador	15	21	36
Eslovenia	2	1	3
Estados Unidos de América	101	105	206
Estonia	0	3	3
Etiopía	2	0	2
Fiji	1	0	1
Filipinas	1	24	25
Finlandia	2	6	8
Francia	65	89	154
Gambia	5	0	5
Georgia	2	5	7
Ghana	24	14	38




Esta es una copia impresa del documento electrónico (Ref: 9878702.0TWTG-G9YGD-W8EJL.0768B4C76F90FC566FB8176A9F0C90B7F0A9D6AF2) generada con la aplicación informática Firmadoc. El documento está FIRMADO. Mediante el código de verificación puede comprobar la validez de la firma electrónica de los documentos firmados en la dirección web que le proporciona la entidad emisora de este documento.



Año 2019 Anexo I

Nacionalidad	Hombres	Mujeres	Total
Grecia	9	2	11
Guatemala	21	58	79
Guinea	9	5	14
Guinea Ecuatorial	46	88	134
Guinea-Bissau	2	2	4
Haití	1	1	2
Honduras	50	121	171
Hungría	9	12	21
India	26	15	41
Indonesia	0	6	6
Irak	10	10	20
Irán	3	3	6
Islandia	2	3	5
Irlanda	23	16	39
Israel	6	6	12
Italia	252	200	452
Japón	11	11	22
Jordania	3	2	5
Kazajstán	0	4	4
Kenia	0	8	8
Kirgvistán	0	1	1
Letonia	9	19	28
Líbano	0	2	2
Liberia	1	0	1
Libia	4	1	5
Lituania	3	5	8
Macedonia	0	2	2
Mali	6	1	7
Malta	1	0	1
Marruecos	500	368	868
Mauricio	0	1	1




Esta es una copia impresa del documento electrónico (Ref: 9878702.0TWTG-G9YGD-W8EJL.0768B4C76F90FC566F88176A9F0C9087F5A9D6AF2) generada con la aplicación informática Firmadoc. El documento está FIRMADO. Mediante el código de verificación puede comprobar la validez de la firma electrónica de los documentos firmados en la dirección web que le proporciona la entidad emisora de este documento.



Año 2019

Anexo I

Nacionalidad	Hombres	Mujeres	Total
Mauritania	8	8	16
México	62	82	144
Moldavia	52	52	104
Mongolia	1	0	1
Mozambique	0	1	1
Nepal	1	0	1
Nicaragua	37	55	92
Níger	1	0	1
Nigeria	53	65	118
Noruega	3	2	5
Nueva Zelanda	4	0	4
Omán	0	1	1
Países Bajos	23	18	41
Pakistán	64	25	89
Palestina	1	0	1
Panamá	4	9	13
Paraguay	300	628	928
Perú	101	129	230
Polonia	42	61	103
Portugal	189	174	363
Reino Unido	131	86	217
República Centro Africana	1	0	1
República Checa	6	10	16
República de Corea	3	2	5
República Dominicana	180	232	412
República Eslovaca	5	8	13
Ruanda	0	1	1
Rumanía	1095	1415	2510
Rusia	64	122	186
Senegal	515	101	616
Serbia	2	3	5



Esta es una copia impresa del documento electrónico (Ref: 9878702.0TWTG-G9YGD-W8EJL.0768B4C76F09FC566FB8176A9F0C9087F0A9D6AF2) generada con la aplicación informática Firmadoc. El documento está FIRMADO. Mediante el código de verificación puede comprobar la validez de la firma electrónica de los documentos firmados en la dirección web que le proporciona la entidad emisora de este documento.




Año 2019

Anexo I

Nacionalidad	Hombres	Mujeres	Total
Sierra Leona	0	1	1
Siría	19	10	29
Somalia	1	0	1
Sudáfrica	1	1	2
Sudán	2	0	2
Suecia	3	3	6
Suiza	8	9	17
Tailandia	0	5	5
Tanzania	1	0	1
Togo	1	0	1
Trinidad y Tobago	0	1	1
Túnez	2	3	5
Turquía	24	19	43
Ucrania	141	256	397
Uruguay	19	26	45
Venezuela	377	521	898
Vietnam	8	7	15
Yemen	5	0	5
Zimbawe	0	1	1
TOTAL	6.728	7.904	14.632

7.2 Gráfico

DOCUMENTO ANEXO: Memoria Estadística Anexo I - 2019	IDENTIFICADORES
OTROS DATOS Código para validación: 0TWTG-G9YGD-W8EJL Fecha de emisión: 12 de Abril de 2021 a las 21:39:20 Página 22 de 22	FIRMAS : 1.- Jefe/a de Sección de Registro y Estadística del AYUNTAMIENTO DE OVIEDO
ESTADO FIRMADO 30/03/2020 13:21	



Esta es una copia impresa del documento electrónico (Ref: 9878702-0TWTG-G9YGD-W8EJL-0768B4C76F0FC566FB8176A9F0C90B7F5A9D6AF2) generada con la aplicación informática Firmadoc. El documento está FIRMADO. Mediante el código de verificación puede comprobar la validez de la firma electrónica de los documentos firmados en la dirección web que le proporciona la entidad emisora de este documento.



Año 2019

Anexo I

