

AYUNTAMIENTO DE OVIEDO

(2023)

ESTADO DE LIQUIDACIÓN DEL PRESUPUESTO


Fecha Obtención: 23/04/2024

Pág. 1

I. LIQUIDACIÓN DEL PRESUPUESTO DE GASTOS

APLICACIÓN PRESUP.	DESCRIPCIÓN	CRÉDITOS PRESUPUESTARIOS		GASTOS COMPROMET.	OBLIGACIONES RECONOCIDAS NETAS	PAGOS	OBLIGACIONES PENDIENTES DE PAGO A 31 DE DICIEMBRE	REMANENTES DE CRÉDITO
		INICIALES	MODIFICACIONES					
010 920	10100 JURÍDICOS	24.401,46		25.502,40	25.046,72	25.046,72		-645,26
010 920	10101 OTRAS REMUNERACIONES SERVICIOS JURÍDICOS	65.807,34		68.778,58	68.778,57	68.778,57		-2.971,23
010 920	12000 SUELDOS DEL GRUPO A1 SERVICIOS JURÍDICOS	81.964,50		85.664,82	85.664,80	85.664,80		-3.700,30
010 920	12001 SUELDOS DEL GRUPO A2 SERVICIOS JURÍDICOS	14.415,02		15.065,82	15.065,74	15.065,74		-650,72
010 920	12003 SUELDOS DEL GRUPO C1 SERVICIOS JURÍDICOS	11.040,40		7.450,36	7.450,36	7.450,36		3.590,04
010 920	12004 SUELDOS DEL GRUPO C2 SERVICIOS JURÍDICOS	9.358,00		9.780,62	9.780,54	9.780,54		-422,54
010 920	12006 TRENINOS SERVICIOS JURÍDICOS	29.214,59		29.767,85	28.897,49	28.897,49		317,10
010 920	12100 COMPLEMENTO DE DESTINO SERVICIOS JURÍDICOS	74.385,36		75.832,20	75.832,20	75.832,20		-1.446,84
010 920	12101 COMPLEMENTO ESPECÍFICO SERVICIOS JURÍDICOS	172.016,18		174.751,15	174.751,15	174.751,15		-2.734,97
010 920	150 PRODUCTIVIDAD SERVICIOS JURÍDICOS	43.899,28		45.809,19	45.382,64	45.382,64		-1.483,36
010 920	16000 SEGURIDAD SOCIAL SERVICIOS JURÍDICOS	110.821,44		114.714,03	114.048,34	105.120,29	8.928,05	-3.226,90
010 920	22604 JURÍDICOS, CONTENCIOSOS, SERVICIOS JURÍDICOS	60.000,00		17.573,48	17.573,48	17.573,48		42.426,52
020 920	10100 RETRIBUCIONES BÁSICAS ÓRGANOS DIRECTIVOS SECRETARÍA	50.359,68		51.200,96	50.273,69	50.273,69		85,99
020 920	10101 OTRAS REMUNERACIONES ÓRGANOS DIRECTIVOS SECRETARÍA	134.169,04		135.286,25	135.282,82	135.282,82		-1.093,78
020 920	12003 SUELDOS DEL GRUPO C1 SECRETARÍA	22.080,80		23.077,56	23.077,52	23.077,52		-996,72
020 920	12004 SUELDOS DEL GRUPO C2 SECRETARÍA	18.716,00		19.561,24	19.561,08	19.561,08		-845,08
020 920	12006 TRENINOS SECRETARÍA	15.661,25		16.359,90	16.166,78	16.166,78		-505,53
020 920	12100 COMPLEMENTO DE DESTINO SECRETARÍA	21.183,68		22.473,97	22.472,29	22.472,29		-1.288,61
020 920	12101 COMPLEMENTO ESPECÍFICO SECRETARÍA	56.483,00		59.765,85	59.762,53	59.762,53		-3.279,53
020 920	150 PRODUCTIVIDAD SECRETARÍA	15.480,44		16.116,43	15.606,61	15.606,61		-126,17
020 920	16000 SEGURIDAD SOCIAL SECRETARÍA	62.836,13		66.162,11	66.162,11	60.696,67	5.465,44	-3.325,98
020 920	22199 OTROS SUMINISTROS SECRETARÍA	25.000,00		25.000,00				25.000,00
020 920	22799 OTROS TRABAJOS OTRAS EMPRESAS SECRETARÍA	184.000,00		584,27	584,27	584,27		183.415,73
020 924	22199 OTROS SUMINISTROS SECRETARÍA			36.300,00	19.661,97	19.661,97		-19.661,97
020 924	22799 OTROS TRABAJOS REALIZADOS POR OTRAS EMPRESAS SECRETARÍA			128.255,16	128.255,16	128.255,16		-128.255,16
030 491	12000 SUELDOS DEL GRUPO A1 COMUNICACIÓN	16.392,90						16.392,90
	Suma	1.319.686,49		1.245.834,20	1.225.118,96	1.210.725,37	14.393,49	94.567,53

OBSERVACIONES:



AYUNTAMIENTO DE OVIEDO

(2023)

ESTADO DE LIQUIDACIÓN DEL PRESUPUESTO

I. LIQUIDACIÓN DEL PRESUPUESTO DE GASTOS


Fecha Obtención: 23/04/2024

17:03:01

Pág: 2

APLICACIÓN PRESUP.	DESCRIPCIÓN	CRÉDITOS PRESUPUESTARIOS			GASTOS COMPROMET.	OBLIGACIONES RECONOCIDAS NETAS	PAGOS	OBLIGACIONES PENDIENTES DE PAGO A 31 DE DICIEMBRE	REMANENTES DE CRÉDITO
		INICIALES	MODIFICACIONES	DEFINITIVAS					
030	491	12100	7.972.30	7.972.30	12.448.837,65	12.308.601,50	50.753,92	73.515,54	
030	491	12101	19.897,50	19.897,50	12.359.355,42	12.308.601,50			
030	491	13000	119.691,30	119.691,30	10.890,00	10.890,00			
030	491	150	1.008,06	1.008,06	20.206,34	20.206,34	5.865,33	750,14	
030	491	16000	40.585,68	40.585,68	64.075,45	64.075,45		10.278,98	
030	491	22001	13.000,00	13.000,00	449,30	449,30		4.550,70	
030	491	22500	1.000,00	1.000,00	715.155,79	713.653,02		-74.306,40	
030	491	22602	350.000,00	159.000,00	164,66	164,66		3.000,00	
030	491	22899	2.500,00	2.500,00	1.557,08	1.557,08		942,92	
030	491	22706	8.000,00	8.000,00	665.262,84	665.262,84		8.000,00	
030	491	22799	665.262,84	665.262,84	34.831,26	34.831,26		-2.045,46	
100	920	12000	32.785,80	32.785,80	20.674,09	20.359,79		-2.742,33	
100	920	12001	17.617,46	17.617,46	18.896,93	7.450,36		25.670,84	
100	920	12003	33.121,20	33.121,20	19.560,87	19.484,91		-10.126,91	
100	920	12004	9.358,00	9.358,00	22.019,10	17.804,91		8.737,76	
100	920	12006	26.542,67	26.542,67	50.472,39	45.234,58		3.735,04	
100	920	12100	48.969,62	48.969,62	126.616,46	110.788,79		12.446,77	
100	920	12101	123.235,56	123.235,56	22.325,61	20.206,34		750,14	
100	920	150	20.956,48	20.956,48	86.521,91	69.940,78		10.278,98	
100	920	16000	80.219,76	80.219,76	449,30	449,30		4.550,70	
100	920	22104	5.000,00	5.000,00	715.155,79	713.653,02		-74.306,40	
100	920	224	621.564,15	17.782,47	10.890,00	10.890,00		43.610,00	
100	920	22699	3.000,00	3.000,00	8.722.496,34	8.722.496,31		44.394,74	
110	1621	22700	8.464.842,60	302.048,45	10.890,00	10.890,00		43.610,00	
110	1621	22706	54.500,00	513.722,57	8.722.496,31	8.722.496,31		43.610,00	
110	1621	624	513.722,57	513.722,57	12.308.601,50	12.308.601,50		513.722,57	
		Suma	12.090.317,47	992.553,49	13.082.870,96	12.448.837,65	12.359.355,42	50.753,92	73.515,54

OBSERVACIONES:



AYUNTAMIENTO DE OVIEDO

(2023)

ESTADO DE LIQUIDACIÓN DEL PRESUPUESTO


Fecha Obtención: 23/04/2024

Pág. 4

I. LIQUIDACIÓN DEL PRESUPUESTO DE GASTOS

APLICACIÓN PRESUP.	DESCRIPCIÓN	CRÉDITOS PRESUPUESTARIOS			GASTOS COMPROMET.	OBLIGACIONES RECONOCIDAS NETAS	PAGOS	OBLIGACIONES PENDIENTES DE PAGO A 31 DE DICIEMBRE	REMANENTES DE CRÉDITO
		INICIALES	MODIFICACIONES	DEFINITIVAS					
120	171	22706	15.000,00	15.000,00	6.191.389,71	6.174.249,67	6.174.249,67	15.000,00	
120	171	22799	6.241.389,71	6.241.389,71	9.999,27	9.999,26	9.999,26	67.140,04	
120	171	609						-9.999,26	
120	171	619	513.992,19	282.452,10	376.548,68	376.548,68	330.568,68	419.795,61	
120	171	622		70.000,00				70.000,00	
120	342	212							
130	454	210	700.000,00	112.914,39	812.914,39	810.165,69	810.165,69	2.748,70	
130	454	22706	8.470,00	205,73	8.675,73	5.600,43	5.600,43	3.075,30	
200	2315	13000	114.002,51		114.002,51	118.820,75	118.820,75	-4.818,24	
200	2315	16000	36.193,08		36.193,08	38.423,95	34.697,65	-1.663,79	
200	2315	219	1.600,00		1.600,00	1.011,44	1.011,44	568,56	
200	2315	22001							
200	2315	22611	43.000,00		43.000,00	29.216,04	28.926,04	13.783,96	
200	2315	22699	7.500,00		7.500,00	641,30	641,30	6.858,70	
200	2315	48902	246.000,00		246.000,00	246.000,00	246.000,00		
200	2315	48903	48.000,00		48.000,00	48.000,00	48.000,00		
200	2315	48905	337.000,00		337.000,00	337.000,00	337.000,00		
200	2315	625	18.000,00	2.499,59	20.499,59	1.920,00	2.270,54	-1.920,00	
200	2315	635	13.000,00		13.000,00	2.270,54	2.270,54	18.229,05	
210	3260	22799	63.753,60		63.753,60	31.282,13	31.282,13	13.000,00	
210	3260	625		9.097,50	9.097,50	6.141,32	6.141,32	32.471,47	
220	338	12001	11.040,40	5.670,52	11.040,40	755,02	755,02	2.966,18	
220	338	12003	28.074,00	6.422,47	33.744,52	23.520,78	23.520,78	10.285,38	
220	338	12004	18.375,00	1.261,48	24.797,47	14.086,37	14.086,37	10.731,10	
220	338	12100	44.287,60		55.549,08	33.792,37	33.792,37	21.756,71	
220	338	12101	173.611,26		173.611,26	162.277,56	162.277,56	11.333,70	
		Suma	411.728.084,50	2.257.888,06	43.985.772,56	42.402.021,54	42.002.587,87	124.460,95	1.858.723,74

OBSERVACIONES:



AYUNTAMIENTO DE OVIEDO

(2023)

ESTADO DE LIQUIDACIÓN DEL PRESUPUESTO

Fecha Obtención: 23/04/2024


17:03:01

Pág. 5

I. LIQUIDACIÓN DEL PRESUPUESTO DE GASTOS

APLICACIÓN PRESUP.	DESCRIPCIÓN	CRÉDITOS PRESUPUESTARIOS			GASTOS COMPROMET.	OBLIGACIONES RECONOCIDAS NETAS	PAGOS	OBLIGACIONES PENDIENTES DE PAGO A 31 DE DICIEMBRE	REMANENTES DE CRÉDITO	
		INICIALES	MODIFICACIONES	DEFINITIVAS						
220	338	13001								
220	338	150								
220	338	151								
220	338	16000								
220	338	208								
220	338	22602								
220	338	22609								
220	338	22699								
220	338	22700								
220	338	22701								
220	338	22706								
220	338	22799								
220	338	481								
220	338	48901								
220	338	48902								
220	338	48999								
300	2316	12004								
300	2316	12006								
300	2316	12100								
300	2316	12101								
300	2316	13000								
300	2316	13001								
300	2316	131								
300	2316	150								
300	2316	16000								
300	2316	202								
300	2316	22001								
300	2316	223								
		Suma								
			45.590.470,13	2.650.539,53	48.241.109,66	46.575.131,23	46.165.179,14	45.798.842,38	366.336,76	2.075.990,52

OBSERVACIONES:



AYUNTAMIENTO DE OVIEDO

(2023)

ESTADO DE LIQUIDACIÓN DEL PRESUPUESTO

Fecha Obtención: 23/04/2024

17:03:01

Pág. 6

I. LIQUIDACIÓN DEL PRESUPUESTO DE GASTOS

APLICACIÓN PRESUP.	DESCRIPCIÓN	CRÉDITOS PRESUPUESTARIOS			GASTOS COMPROMET.	OBLIGACIONES RECONOCIDAS NETAS	PAGOS	OBLIGACIONES PENDIENTES DE PAGO A 31 DE DICIEMBRE	REMANENTES DE CRÉDITO
		INICIALES	MODIFICACIONES	DEFINITIVAS					
300 2316 22602	PUBLICIDAD Y PROPAGANDA								
300 2316 22699	OTROS GASTOS DIVERSOS CENTROS SOCIALES	31.501,43		31.501,43	51.851,18	51.851,18	46.646,66	5.204,52	-20.349,75
300 2316 22706	ESTUDIOS Y TRABAJOS TECNICOS CENTROS SOCIALES	553.881,07		553.881,07	253.727,87	249.334,49	249.334,49		304.546,58
300 2316 22799	OTROS TRABAJOS OTRAS EMPRESAS CENTROS SOCIALES	2.507.315,60		2.507.315,60	2.709.555,33	2.420.629,06	2.413.868,81	6.760,25	86.686,54
300 2316 623	MAQUINARIA, INSTALACIONES TECNICAS Y UTILLAJE				3.483,48	3.483,48	3.483,48		-3.483,48
300 2316 625	MOBILIARIO				27.289,44	27.289,44	27.289,44		-27.289,44
300 2316 626	EQUIPOS PARA PROCESO DE INFORMACION CENTROS SOCIALES		12.000,00	12.000,00	2.989,98	2.989,98	2.989,98		9.010,02
300 2316 632	EDIFICIOS Y OTRAS CONSTRUCCIONES				8.402,01	8.402,01	8.402,01		-8.402,01
300 2316 635	MOBILIARIO CENTROS SOCIALES		40.000,00	40.000,00	34.265,92	34.265,92	34.265,92		40.000,00
310 22000 12000	SUELDOS DEL GRUPO A1 PREESCOLAR Y PRIMARIA	49.178,70		49.178,70	34.265,92	34.265,92	34.265,92		14.912,78
310 22001 12001	SUELDOS DEL GRUPO A2 PREESCOLAR Y PRIMARIA	6.404,88		10.473,43	5.607,39	5.294,05	5.294,05		5.179,38
310 22003 12003	SUELDOS DEL GRUPO C1 PREESCOLAR Y PRIMARIA	33.121,20		33.121,20	34.549,03	29.146,56	29.146,56		3.974,64
310 22004 12004	SUELDOS DEL GRUPO C2 PREESCOLAR Y PRIMARIA	56.148,00		70.833,48	88.191,52	83.673,94	83.673,94		-12.840,46
310 22005 12005	SUELDOS DEL GRUPO E PREESCOLAR Y PRIMARIA	17.152,52		17.152,52	17.927,00	17.927,00	17.927,00		-774,48
310 22006 12006	TRIEENOS PREESCOLAR Y PRIMARIA	25.829,71		26.673,97	26.592,75	25.147,90	25.147,90		1.526,07
310 22007 12007	COMPLEMENTO DE DESTINO PREESCOLAR Y PRIMARIA	84.233,38		93.059,85	92.407,51	87.680,66	87.680,66		5.399,19
310 22008 12008	COMPLEMENTO ESPECIAL PREESCOLAR Y PRIMARIA	201.540,78		223.648,55	220.761,51	209.107,69	209.107,69		14.540,86
310 22009 12009	LABORAL FIJO PREESCOLAR Y PRIMARIA	72.919,30		72.919,30	76.208,43	75.151,26	75.151,26		-2.231,96
310 22010 12010	HORAS EXTRAORDINARIAS PREESCOLAR Y PRIMARIA	10.000,00		10.000,00					10.000,00
310 22011 12011	LABORAL TEMPORAL PREESCOLAR Y PRIMARIA	5.000,00		5.000,00					5.000,00
310 22012 12012	OTRO PERSONAL PREESCOLAR Y PRIMARIA				66.640,93	61.510,59	61.510,59		-1.363,53
310 22013 12013	PRODUCTIVIDAD PREESCOLAR Y PRIMARIA	55.634,86		60.147,06					
310 22014 12014	SEGURIDAD SOCIAL PREESCOLAR Y PRIMARIA	166.246,36		183.470,64	184.883,22	170.152,70	156.791,59	13.361,11	13.317,94
310 22015 12015	COMPLEMENTO FAMILIAR EDUCACION	164		1.566,20	1.588,11	1.181,54	1.181,54		383,66
310 22016 12016	OTROS TRABAJOS REALIZADOS POR OTRAS EMPRESAS EDUCACION	227,99			31.187,48	31.182,80	31.182,80		-31.182,80
	Suma	49.466.679,92	2.776.371,74	52.243.051,66	50.513.241,32	49.760.561,39	49.368.898,75	391.662,64	2.482.480,27

OBSERVACIONES:



Este documento puede ser verificado a través de la aplicación informática Firmadoc. El documento está FIRMADO. Mediante el código de verificación puede comprobar la validez de la firma electrónica de los documentos firmados en la dirección web: www.oviedo.es. Este documento ha sido generado con la aplicación informática Firmadoc. El documento está FIRMADO. Mediante el código de verificación puede comprobar la validez de la firma electrónica de los documentos firmados en la dirección web: www.oviedo.es. Este documento ha sido generado con la aplicación informática Firmadoc. El documento está FIRMADO. Mediante el código de verificación puede comprobar la validez de la firma electrónica de los documentos firmados en la dirección web: www.oviedo.es.

AYUNTAMIENTO DE OVIEDO

(2023)

ESTADO DE LIQUIDACIÓN DEL PRESUPUESTO


I. LIQUIDACIÓN DEL PRESUPUESTO DE GASTOS

Fecha Obtención: 23/04/2024

Pág: 7

APLICACIÓN PRESUP.	DESCRIPCIÓN	CRÉDITOS PRESUPUESTARIOS			GASTOS COMPROMET.	OBLIGACIONES RECONOCIDAS NETAS	PAGOS	OBLIGACIONES PENDIENTES DE PAGO A 31 DE DICIEMBRE	REMANENTES DE CRÉDITO
		INICIALES	MODIFICACIONES	DEFINITIVAS					
310	3231	625			4.012,36	4.012,36	4.012,36	-4.012,36	
310	3231	635			3.578.002,43	3.520.618,95	3.520.618,95	44.208,90	
310	3232	12009			2.266,74	2.266,54	2.266,54	-2.266,54	
310	3232	13000	3.564.827,85		3.578.002,43	3.520.618,95	3.520.618,95	44.208,90	
310	3232	13001			2.266,74	2.266,54	2.266,54	-2.266,54	
310	3232	131	578.757,72	122.200,12	725.504,87	515.564,77	515.564,77	185.393,07	
310	3232	16000			1.401,468,34	1.312.905,38	1.205.120,30	107.785,08	
310	3232	164			6.293,78	6.293,78	5.286,67	1.007,11	
310	3232	215	8.000,00		25.100,91	12.460,68	12.460,68	12.650,23	
310	3232	22000	25.100,91		5.883,00	5.311,81	5.311,81	15.922,60	
310	3232	22104	21.234,41		348.106,36	280.057,22	280.057,22	68.049,14	
310	3232	22106	314.582,14	33.524,22	1.163,88	1.163,88	1.163,88	3.836,12	
310	3232	22110	21.474,34	1.401,71	22.876,05	21.507,82	21.507,82	1.368,23	
310	3232	22199	594.016,10		13.391,71	13.391,71	13.391,71	-13.391,71	
310	3232	22699	30.000,00		16.049,65	16.049,65	16.045,80	13.950,35	
310	3232	22799	594.016,10		433.438,09	433.438,09	433.438,09	160.578,01	
310	3232	623			5.445,33	33.832,02	33.832,02	-33.832,02	
310	3232	625			37.367,64	10.563,19	10.398,45	-3.762,15	
310	3232	635			12.543,19	221.724,19	221.724,19	-8.880,05	
310	3260	13000	212.844,14	6.801,04	222.449,19	221.724,19	221.724,19	-8.880,05	
310	3260	16000	68.067,12		72.264,76	71.786,83	65.864,92	-3.719,71	
310	3260	22002			16.940,00	12.100,00	12.100,00	-12.100,00	
310	3260	22199			7.497,77	7.497,77	7.497,77	-7.497,77	
310	3260	223	55.706,70		55.767,04	40.818,27	39.669,81	14.888,43	
310	3260	22609			93.735,87	93.735,87	79.603,87	-93.735,87	
		Suma	56.277.143,75	2.976.682,53	59.253.826,28	57.781.388,29	55.875.826,38	521.825,79	2.856.174,11

OBSERVACIONES:



AYUNTAMIENTO DE OVIEDO

(2023)

ESTADO DE LIQUIDACIÓN DEL PRESUPUESTO


Fecha Obtención: 23/04/2024

Pág: 8

I. LIQUIDACIÓN DEL PRESUPUESTO DE GASTOS

APLICACIÓN PRESUP.	DESCRIPCIÓN	CRÉDITOS PRESUPUESTARIOS			GASTOS COMPROMET.	OBLIGACIONES RECONOCIDAS NETAS	PAGOS	OBLIGACIONES PENDIENTES DE PAGO A 31 DE DICIEMBRE	REMANENTES DE CRÉDITO
		INICIALES	MODIFICACIONES	DEFINITIVAS					
310	3260	22699		10.000,00		9.935,22	9.935,22	64,78	
310	3260	22701		10.000,00		59.086,94	59.086,94	20.913,06	
310	3260	22706		80.000,00		11.858,00	11.858,00	-11.858,00	
310	3260	22799		789.575,92		590.209,11	537.227,85	314.575,16	
310	3260	480		85.381,18		854.957,10	540.381,94		
310	3260	481		3.836.000,00	69.122,31	3.905.122,31	3.744.750,84	606.834,34	
310	3260	48906		10.000,00		10.000,00	10.000,00	160.371,47	
310	3260	48907		5.000,00		5.000,00	5.000,00		
310	3260	48999		10.000,00		10.000,00	10.000,00	10.000,00	
310	3260	625		5.731,04	5.731,04	5.731,04	3.012,45	2.718,59	
310	3260	635		5.000,00	5.000,00	5.000,00	5.000,00	5.000,00	
310	3261	12001		12.001		3.713,27	2.163,78	-2.163,78	
310	3261	12100		12.100		1.528,80	907,89	-907,89	
310	3261	12101		12.101		4.132,57	2.454,19	-2.454,19	
310	3261	13000		1.038.136,50	1.038.136,50	1.037.083,41	1.029.555,71	8.580,79	
310	3261	131		49.223,28	20.222,74	122.222,11	105.678,77	-36.232,75	
310	3261	150		347.591,88	6.481,38	261,37	161,64	-161,64	
310	3261	16000		347.591,88	6.481,38	382.040,88	366.617,67	-12.544,41	
310	3261	164		3.000,00		663,63	663,63	2.336,37	
310	3261	213		3.000,00		1.292,59	1.292,59	707,41	
310	3261	22001		2.000,00		1.292,59	1.292,59	50,52	
310	3261	22699		3.000,00	1.839,88	4.789,36	4.789,36	10.142,86	
310	3261	481		24.000,00		14.000,00	13.857,14	-6.102,41	
310	3261	625		24.000,00		19.264,92	1.412,85	-349,69	
310	3261	641		62.384.671,33	3.250.461,06	63.812.314,51	62.316.272,03	3.318.860,26	
		Suma							

OBSERVACIONES:



AYUNTAMIENTO DE OVIEDO

(2023)

ESTADO DE LIQUIDACIÓN DEL PRESUPUESTO


Fecha Obtención: 23/04/2024

Pág: 9

I. LIQUIDACIÓN DEL PRESUPUESTO DE GASTOS

APLICACIÓN PRESUP.	DESCRIPCIÓN	CRÉDITOS PRESUPUESTARIOS			GASTOS COMPROMET.	OBLIGACIONES RECONOCIDAS NETAS	PAGOS	OBLIGACIONES PENDIENTES DE PAGO A 31 DE DICIEMBRE	REMANENTES DE CRÉDITO
		INICIALES	MODIFICACIONES	DEFINITIVAS					
310	3262 12004 SUELDOS DEL GRUPO C2 E. MUSICA TRADICIONAL				6.524,36	5.589,79	5.589,79		-5.589,79
310	3262 12100 COMPLEMENTO DE DESTINO E. MUSICA TRADICIONAL				3.077,99	2.638,72	2.638,72		-2.638,72
310	3262 12101 COMPLEMENTO ESPECIFICO E. MUSICA TRADICIONAL				7.154,28	6.133,28	6.133,28		-6.133,28
310	3262 13000 LABORAL FIJO E. MUSICA TRADICIONAL	360.662,39		360.662,39	356.721,61	356.721,60	356.721,60		4.940,79
310	3262 150 PRODUCTIVIDAD E. MUSICA TRADICIONAL				1.998,84	1.738,19	1.738,19		-1.738,19
310	3262 16000 SEGURIDAD SOCIAL E. MUSICA TRADICIONAL	113.411,04		113.411,04	120.571,47	119.194,10	109.148,68	10.045,42	-5.7783,06
310	3262 213 MAQUINARIA, INST. Y UTILIAE ESCUELA MUSICA TRADICIONAL	2.000,00		2.000,00	1.990,45	1.990,45	1.990,45		9,55
310	3262 22001 PRENSA, REVISTAS, LIBROS Y OTRAS PUBL. ESCUELA MUSICA TRADICIONAL	400,00		400,00	395,00	395,00	395,00		5,00
310	3262 22799 OTROS TRABAJOS REALIZADOS OTRAS EMPRESAS ESCUELA MUSICA TRADICIONAL	7.000,00		7.000,00	1.101,10	1.101,10	1.101,10		5.898,90
310	3262 481 PREMIOS, BECAS Y PENSIONES ESCUELA MUSICA TRADICIONAL				2.650,00	2.650,00		2.650,00	-2.650,00
310	3262 625 MOBILIARIO ESCUELA MUSICA TRADICIONAL	233.900,00		233.900,00	2.509,99	2.509,99	2.509,99		0,08
310	3263 625 OTROS TRABAJOS OTRAS EMPRESAS PROMOCION EDUCATIVA				2.509,99	2.509,99		2.509,99	-2.509,99
310	3263 626 EQUIPOS PARA PROCESO DE INFORMACION PROMOCION EDUCATIVA				2.509,99	2.509,99		2.509,99	-2.509,99
310	3263 635 MOBILIARIO PROMOCION EDUCATIVA	46.790,00		46.790,00	2.700,64	2.700,64	2.700,64		-2.700,64
320	3321 12004 SUELDOS DEL GRUPO C2 BIBLIOTECAS	3.084,62		3.084,62	48.842,90	35.704,44	35.704,44		11.085,56
320	3321 12006 TRENIMOS BIBLIOTECAS BIBLIOTECAS				3.224,73	2.989,58	2.989,58		95,04
320	3321 12100 COMPLEMENTO DE DESTINO BIBLIOTECAS	21.740,04		21.740,04	22.750,71	16.515,56	16.515,56		5.224,48
320	3321 12101 COMPLEMENTO ESPECIFICO BIBLIOTECAS	50.705,90		50.705,90	53.035,14	38.557,36	38.557,36		12.148,54
320	3321 13000 LABORAL FIJO BIBLIOTECAS	452.318,80		452.318,80	473.849,82	473.598,66	473.598,66		-21.279,66
320	3321 131 LABORAL TEMPORAL BIBLIOTECAS	130.276,78		130.276,78	96.805,81	96.805,81	96.805,81		33.470,97
320	3321 150 PRODUCTIVIDAD BIBLIOTECAS	17.017,72		17.017,72	17.768,02	13.553,71	13.553,71		3.464,01
320	3321 16000 SEGURIDAD SOCIAL BIBLIOTECAS	236.235,00		236.235,00	236.849,21	219.607,21	201.623,72	17.983,49	16.627,79
320	3321 202 ARRDMTO DE EDIFICIOS Y OTRAS CONSTRUCCIONES BIBLIOTECAS	33.480,00		33.480,00	33.518,59	33.518,55	30.723,45	2.795,10	-38,55
320	3321 22000 ORDINARIO NO INVENTARIBLE BIBLIOTECAS	25.000,00		25.000,00	119.157,15	94.971,29	83.164,37	11.806,92	25.000,00
320	3321 22001 PRENSA, REVISTAS, LIBROS Y OTRAS PUBL. BIBLIOTECAS	84.326,25	6.691,75	91.018,00	64.078.356,98	62.863.719,53	62.863.719,53	1.214.637,45	-3.963,29
	Suma	64.203.019,87	3.257.152,81	67.460.172,68	65.657.412,32	64.078.356,98	62.863.719,53	1.214.637,45	3.381.815,70

OBSERVACIONES:



AYUNTAMIENTO DE OVIEDO

(2023)

ESTADO DE LIQUIDACIÓN DEL PRESUPUESTO

Fecha Obtención: 23/04/2024


17:03:01

Pág: 10

I. LIQUIDACIÓN DEL PRESUPUESTO DE GASTOS

APLICACIÓN PRESUP.	DESCRIPCIÓN	CRÉDITOS PRESUPUESTARIOS			GASTOS COMPROMET.	OBLIGACIONES RECONOCIDAS NETAS	PAGOS	OBLIGACIONES PENDIENTES DE PAGO A 31 DE DICIEMBRE	REMANENTES DE CRÉDITO	
		INICIALES	MODIFICACIONES	DEFINITIVAS						
320	3321	22609			27.689,42	27.689,42	26.420,46	1.268,96	-27.689,42	
		DEPORTIVAS								
320	3321	22699	5.000,00	5.000,00	4.108,37	4.108,37	4.088,37	40,00	891,63	
		OTROS GASTOS DIVERSOS BIBLIOTECAS								
320	3321	22706	50.000,00	50.000,00	19.134,51	19.134,51	11.478,67	7.655,84	30.865,49	
		ESTUDIOS Y TRABAJOS TÉCNICOS BIBLIOTECAS								
320	3321	22799	248.992,98	1.438,38	250.422,36	136.960,59	124.809,18	12.151,41	113.461,77	
		OTROS TRABAJOS OTRAS EMPRESAS BIBLIOTECAS								
320	3321	48901	55.000,00	55.000,00	55.000,00	55.000,00	25.000,00	30.000,00	5.000,00	
		ASOCIACIÓN DE LIBRERIAS DE OVIEDO								
320	3321	625			813,12					
		MOBILIARIO BIBLIOTECAS								
320	3321	635								
		MOBILIARIO BIBLIOTECAS								
330	493	120	5.000,00	5.000,00						
		RETRIBUCIONES BASICAS								
330	493	12000								
		SUELDOS DEL GRUPO A1								
330	493	12004	9.356,00		9.356,00	17.132,96	17.132,96		-17.132,96	
		SUELDOS DEL GRUPO O2 CONSUMO								
330	493	12006								
		TRENIENOS CONSUMO								
330	493	12100	4.418,26		4.418,26	2.789,82	10.480,06	17.132,96	-1.122,06	
		COMPLEMENTO DE DESTINO CONSUMO								
330	493	12101	10.289,56		10.289,56	2.637,92	2.637,92		-2.637,92	
		LABORAL FLUO CONSUMO								
330	493	13000	30.777,22		30.777,22	15.071,14	15.071,14		-10.652,88	
		PRODUCTIVIDAD SOCIAL CONSUMO								
330	493	150	2.884,20		2.884,20	32.966,66	32.966,66		-22.697,10	
		SEGURIDAD SOCIAL CONSUMO								
330	493	16000	18.073,80		18.073,80	32.163,93	32.163,93		-1.386,71	
		OTROS GASTOS DIVERSOS CONSUMO								
330	493	22699	4.000,00		4.000,00	113,36	30.378,15	113,36	-15.790,83	
		OTROS TRABAJOS REALIZADOS POR OTRAS EMPRESAS Y PROFES.								
340	311	12000	16.392,90		16.392,90	17.132,96	17.132,96		-740,06	
		SUELDOS DEL GRUPO A1 SALUBRIDAD PUBLICA								
340	311	12001	14.415,02		14.415,02	17.132,96	17.132,96		14.415,02	
		SUELDOS DEL GRUPO A2 SALUBRIDAD PUBLICA								
340	311	12004			696,13					
		SUELDOS DEL GRUPO O2 SALUBRIDAD PUBLICA								
340	311	12006	1.334,76		1.334,76	916,64	916,64		418,12	
		TRENIENOS SALUBRIDAD PUBLICA								
340	311	12100	14.717,78		14.717,78	8.929,90	8.929,90		5.787,88	
		COMPLEMENTO DE DESTINO SALUBRIDAD PUBLICA								
340	311	12101	34.659,94		34.659,94	18.783,38	18.783,38		15.876,56	
		COMPLEMENTO ESPECIFICO SALUBRIDAD PUBLICA								
340	311	150	3.188,90		3.188,90	2.279,41	2.279,41		909,49	
		PRODUCTIVIDAD SOCIAL SALUBRIDAD PUBLICA								
340	311	16000	23.971,32		23.971,32	12.945,08	11.895,80	1.049,28	11.026,24	
		SEGURIDAD SOCIAL SALUBRIDAD PUBLICA								
340	311	22605	3.000,00		3.000,00	3.000,00	3.000,00			
		CUOTAS A ENTIDADES SALUBRIDAD PUBLICA								
340	311	22699	4.000,00		4.000,00	2.290,15	2.290,15		1.709,85	
		OTROS GASTOS DIVERSOS SALUBRIDAD PUBLICA								
		Suma	64.792.464,51	3.250.733,56	68.043.198,07	66.229.031,14	64.548.360,47	63.278.071,05	1.270.289,42	3.494.897,60

OBSERVACIONES:



AYUNTAMIENTO DE OVIEDO

(2023)

ESTADO DE LIQUIDACIÓN DEL PRESUPUESTO

I. LIQUIDACIÓN DEL PRESUPUESTO DE GASTOS

Fecha Obtención:

23/04/2024


17:03:01

Pág:

11

APLICACIÓN PRESUP.	DESCRIPCIÓN	CRÉDITOS PRESUPUESTARIOS			GASTOS COMPROMET.	OBLIGACIONES RECONOCIDAS NETAS	PAGOS	OBLIGACIONES PENDIENTES DE PAGO A 31 DE DICIEMBRE	REMANENTES DE CRÉDITO
		INICIALES	MODIFICACIONES	DEFINITIVAS					
340	311	22706	35.000,00	-12.858,63	22.141,37	14.604,88	12.104,90	10.036,47	
340	311	22799	115.999,78	35.676,36	151.676,14	85.936,70	80.484,50	71.191,64	
340	311	48902	5.000,00		5.000,00	5.000,00	5.000,00		
340	311	48999		12.858,63	12.858,63			12.858,63	
350	221	410	1.675,80		1.675,80	1.300,00	1.300,00	375,80	
350	330	410	1.276.206,94		1.276.206,94	1.120.500,00	1.120.500,00	155.706,94	
350	333	410	403.824,62		403.824,62	351.600,00	351.600,00	52.224,62	
350	334	410	9.738.093,64		9.738.093,64	9.526.600,00	9.526.600,00	211.493,64	
350	929	410	100.000,00		100.000,00			100.000,00	
400	912	10000	1.065.690,26		1.065.690,26	1.182.833,10	1.175.856,58	-110.166,32	
400	912	11000	797.835,64		797.835,64	971.413,25	876.774,90	-78.939,26	
400	912	16000	538.503,96		538.503,96	603.394,91	525.297,29	-42.118,60	
400	912	22000	5.000,00		5.000,00	4.227,03	4.206,47	772,97	
400	912	22103	4.000,00		4.000,00	5.675,05	5.675,05	-1.675,05	
400	912	22601	128.000,00		128.000,00	124.204,82	118.697,04	3.795,18	
400	912	22605	78.645,32		78.645,32	79.297,90	79.297,90	-652,58	
400	912	22606	52.000,00		52.000,00	28.680,61	28.680,61	23.319,39	
400	912	22699				15.399,61	15.399,61	-15.399,61	
400	912	22799			7.920,00	7.920,00	7.920,00	-7.920,00	
400	912	48900	300.000,00		300.000,00	300.000,00	300.000,00		
400	912	48902	391.000,00		391.000,00	373.880,61	373.880,61	17.119,39	
400	920	12004	37.432,00		37.432,00	21.121,28	21.121,28	16.310,72	
400	920	12006	10.555,81		10.555,81	8.039,67	8.032,57	2.523,24	
400	920	12100	16.970,80		16.970,80	9.283,59	9.283,59	7.687,21	
400	920	12101	41.720,00		41.720,00	22.207,91	22.207,91	19.512,09	
400	920	13000	38.077,15	10.043,02	48.120,17	72.093,00	70.711,82	-22.591,65	
		Suma	79.938.695,23	3.309.311,57	83.248.006,80	81.149.630,18	79.337.741,81	1.331.143,03	3.910.264,99

OBSERVACIONES:



AYUNTAMIENTO DE OVIEDO

(2023)

ESTADO DE LIQUIDACIÓN DEL PRESUPUESTO


Fecha Obtención: 23/04/2024

Pág: 13

I. LIQUIDACIÓN DEL PRESUPUESTO DE GASTOS

APLICACIÓN PRESUP.	DESCRIPCIÓN	CRÉDITOS PRESUPUESTARIOS			GASTOS COMPROMET.	OBLIGACIONES RECONOCIDAS NETAS	PAGOS	OBLIGACIONES PENDIENTES DE PAGO A 31 DE DICIEMBRE	REMANENTES DE CRÉDITO	
		INICIALES	MODIFICACIONES	DEFINITIVAS						
420	920	12103								
420	920	13000								
420	920	13001								
420	920	13010								
420	920	150								
420	920	151								
420	920	16000								
420	920	16200								
420	920	202								
420	920	22604								
420	920	22607								
420	920	22699								
420	920	22706								
420	920	23010								
420	920	23020								
420	920	23110								
420	920	23120								
420	920	233								
420	920	625								
420	920	830								
420	920	831								
430	920	12000								
430	920	12001								
430	920	12004								
430	920	12006								
430	920	12100								
430	920	12101								
430	920	13000								
430	920	150								
			Suma							
			87.472.533,93	2.236.752,27	89.709.286,20	85.693.470,17	83.643.911,66	82.274.673,76	1.369.237,90	6.065.374,54
			28.833,72		28.833,72	27.718,83	27.718,83	27.718,83		1.114,89
			5.000,00		5.000,00	938,91	923,10	923,10		4.076,90
			45.938,14		45.938,14	48.727,16	48.633,33	48.633,33		-2.695,19
			139.234,33		139.234,33	85.218,61	80.232,04	80.232,04		59.002,29
			750.000,00		750.000,00	1.309.378,62	1.309.001,88	1.309.001,88		-559.001,88
			303.210,48		303.210,48	260.184,81	250.224,93	228.309,78		52.985,55
			331.434,62	80.000,00	331.434,62	97.435,94	97.293,00	97.293,00		234.141,62
					80.000,00	21.175,00	21.175,00	21.175,00		58.825,00
						2.060,00	2.060,00	2.060,00		-2.060,00
						435,60	435,60	435,60		-435,60
						6.929,13	6.929,13	6.929,13		-6.929,13
			36.297,58		36.297,58	3.403,04	2.994,24	2.994,24		36.297,58
			20.000,00		20.000,00	21.101,29	21.063,89	21.063,89		-2.994,24
			60.000,00		60.000,00	1.878,19	1.628,13	1.628,13		-1.063,89
			35.000,00		35.000,00	13.231,66	13.231,66	13.231,66		-1.628,13
			180.000,00		180.000,00	25.568,19	25.568,19	25.568,19		46.768,34
			280.090,00		280.090,00	16.900,55	16.900,54	16.900,54		9.431,81
			32.785,80		32.785,80	98.565,60	98.565,60	98.565,60		-16.900,54
			28.830,04		28.830,04	41.271,44	30.131,48	30.131,48		81.434,40
			18.716,00		18.716,00	19.561,24	19.561,08	19.561,08		64.090,00
			7.399,30		7.399,30	8.133,43	7.702,28	7.702,28		32.785,80
			36.777,02		36.777,02	26.359,20	21.772,66	21.772,66		-1.301,44
			93.068,22		93.068,22	63.076,18	55.678,56	55.678,56		-845,08
			69.107,72		69.107,72	72.227,07	71.771,51	71.771,51		-302,98
			14.001,20		14.001,20	13.549,01	12.526,22	12.526,22		15.004,36

OBSERVACIONES:



AYUNTAMIENTO DE OVIEDO

(2023)

ESTADO DE LIQUIDACIÓN DEL PRESUPUESTO


I. LIQUIDACIÓN DEL PRESUPUESTO DE GASTOS

Fecha Obtención: 23/04/2024

Pág: 15

APLICACIÓN PRESUP.	DESCRIPCIÓN	CRÉDITOS PRESUPUESTARIOS			GASTOS COMPROMET.	OBLIGACIONES RECONOCIDAS NETAS	PAGOS	OBLIGACIONES PENDIENTES DE PAGO A 31 DE DICIEMBRE	REMANENTES DE CRÉDITO
		INICIALES	MODIFICACIONES	DEFINITIVAS					
450 933	12101 COMPLEMENTO ESPECÍFICO GESTIÓN DEL PATRIMONIO	86.007,88		86.007,88	79.336,53	79.336,53		6.671,35	
450 933	13000 LABORAL FIJO GESTIÓN DEL PATRIMONIO	93.213,45		93.213,45	97.275,98	97.114,66		-3.901,21	
450 933	131 LABORAL TEMPORAL GESTIÓN DEL PATRIMONIO	46.372,00		46.372,00	51.288,80	51.288,80		-4.916,80	
450 933	150 PRODUCTIVIDAD GESTIÓN DEL PATRIMONIO	17.501,62		17.501,62	15.292,90	15.292,40		2.209,22	
450 933	16000 SEGURIDAD SOCIAL GESTIÓN DEL PATRIMONIO	100.529,16		100.529,16	100.756,03	95.567,74		4.961,42	
450 933	200 ARRDMTO DE TERRENOS Y BIENES NATURALES GESTIÓN DEL PATRIMONIO	3.000,00		3.000,00				3.000,00	
450 933	212 EDIFICIOS Y OTRAS CONSTRUCCIONES GESTIÓN DEL PATRIMONIO	400.000,00		400.000,00	391.028,02	391.028,02		8.971,98	
450 933	22199 OTROS SUMINISTROS GESTIÓN DEL PATRIMONIO	3.000,00		3.000,00	10,50	10,50		2.989,50	
450 933	22500 TRIBUTOS ESTATALES GESTIÓN DEL PATRIMONIO	30.000,00		30.000,00	592,24	592,24		-592,24	
450 933	22804 JURÍDICOS, CONTENCIOSOS, GESTIÓN DEL PATRIMONIO	77.400,00		77.400,00	1.708,91	1.708,91		28.291,09	
450 933	22706 ESTUDIOS Y TRABAJOS TÉCNICOS GESTIÓN DEL PATRIMONIO	35.225,52		35.225,52	1.170,99	1.170,99		76.229,01	
450 933	22707 SERVICIO DE ADMINISTRACION DE VIVIENDAS Y LOCALES MUNICIPALE	33.121,20		33.121,20	35.774,61	35.774,61		-2.653,41	
460 920	12003 SUELDOS DEL GRUPO C1 REGISTRO	51.586,65		51.586,65	34.592,40	33.849,48		-728,28	
460 920	12004 SUELDOS DEL GRUPO C2 REGISTRO	11.193,42		11.193,42	60.141,56	56.229,80		-4.643,15	
460 920	12006 TRENIDOS REGISTRO	99.296,66		99.296,66	9.350,87	8.923,13		2.270,29	
460 920	12100 COMPLEMENTO DE DESTINO REGISTRO	22.426,97		22.426,97	44.395,94	42.246,52		-2.532,83	
460 920	12101 PRODUCTIVIDAD REGISTRO	99.296,66		99.296,66	111.021,39	105.593,19		-6.296,53	
460 920	16000 SEGURIDAD SOCIAL REGISTRO	77.911,98		77.911,98	25.381,72	24.014,49		-1.587,52	
460 920	12001 SUELDOS DEL GRUPO A2 ESTADISTICA	14.415,02		14.415,02	92.694,46	91.942,68		-14.030,70	
460 920	12004 SUELDOS DEL GRUPO C2 ESTADISTICA	74.864,00		74.864,00	15.113,20	15.113,20		-698,18	
460 920	12006 TRENIDOS ESTADISTICA	10.260,93		10.260,93	107.466,09	106.953,08		-32.089,08	
460 920	12100 COMPLEMENTO DE DESTINO ESTADISTICA	45.032,40		45.032,40	11.111,71	9.315,89		945,04	
460 920	12101 COMPLEMENTO ESPECÍFICO ESTADISTICA	115.534,16		115.534,16	61.011,10	61.011,10		-15.978,70	
460 920	13000 LABORAL FIJO ESTADISTICA	24.081,66		24.081,66	42.890,75	42.853,12		-18.771,46	
460 920	16000 SEGURIDAD SOCIAL ESTADISTICA	81.859,20		81.859,20	118.339,31	114.428,29		-32.569,09	
460 920	202 ARRDMTO DE EDIFICIOS Y OTRAS CONSTRUCCIONES ESTADISTICA	89.737.662,72	2.238.122,55	91.975.785,27	87.962.922,01	85.836.402,90	84.424.013,94	1.412.368,96	6.139.382,37
Suma									

OBSERVACIONES:



AYUNTAMIENTO DE OVIEDO

(2023)

ESTADO DE LIQUIDACIÓN DEL PRESUPUESTO

Fecha Obtención: 23/04/2024


17:03:01

Pág: 16

I. LIQUIDACIÓN DEL PRESUPUESTO DE GASTOS

APLICACIÓN PRESUP.	DESCRIPCIÓN	CRÉDITOS PRESUPUESTARIOS			GASTOS COMPROMET.	OBLIGACIONES RECONOCIDAS NETAS	PAGOS	OBLIGACIONES PENDIENTES DE PAGO A 31 DE DICIEMBRE	REMANENTES DE CRÉDITO
		INICIALES	MODIFICACIONES	DEFINITIVAS					
460	9231	22699	2.000,00	2.000,00	536,84	536,84	536,84	1.463,16	
460	9231	22706			2.976,60	2.976,60	2.976,60	-2.976,60	
460	9231	625			17.869,33	17.843,18	17.843,18	-17.843,18	
460	9231	626			1.980,77	1.980,77	1.980,77	-1.980,77	
470	311	22799	10.000,00	10.000,00	271,25	271,25	271,25	9.728,75	
470	920	12000	32.785,80	32.785,80	34.265,94	34.265,92	34.265,92	-1.480,12	
470	920	12001	14.415,02	14.415,02	5.607,83	5.201,53	5.201,53	9.213,49	
470	920	12003	11.040,40	11.040,40	11.538,78	11.538,76	11.538,76	-498,36	
470	920	12004	9.358,00	9.358,00	12.678,70	11.662,15	11.662,15	-2.304,15	
470	920	12006	10.538,64	10.538,64	14.848,36	14.287,78	14.287,78	-3.749,14	
470	920	12100	41.266,40	41.266,40	40.445,03	39.843,28	39.843,28	1.423,12	
470	920	12101	93.710,26	93.710,26	87.063,75	86.700,73	86.700,73	7.009,53	
470	920	150	31.195,66	31.195,66	35.653,58	32.173,26	32.173,26	-977,60	
470	920	16000	57.866,92	57.866,92	55.543,67	53.631,74	47.949,19	4.225,18	
470	920	22602	3.000,00	3.000,00				3.000,00	
470	920	22605	3.000,00	3.000,00	3.000,00	3.000,00	3.000,00		
470	920	22699	1.500,00	1.500,00	371,68	371,68	367,74	1.128,32	
470	920	22799	80.731,50	80.731,50	80.731,50	80.731,44	80.731,44	0,06	
470	924	22606	5.000,00	5.000,00	1.800,00	1.800,00	1.800,00	3.200,00	
470	924	22699	10.000,00	10.000,00	968,00	968,00	968,00	9.032,00	
470	924	22706	25.000,00	25.000,00	11.253,00	11.253,00	11.253,00	13.747,00	
470	924	22799	77.500,00	77.500,00	132,13	132,13	132,13	77.367,87	
470	924	48999	100.000,00	100.000,00	46.708,00	46.708,00	46.708,00	53.292,00	
		Suma	90.357.561,32	2.238.122,55	92.595.683,87	88.429.166,75	86.294.280,94	84.876.205,49	1.418.075,45

OBSERVACIONES:



AYUNTAMIENTO DE OVIEDO

(2023)

ESTADO DE LIQUIDACIÓN DEL PRESUPUESTO


Fecha Obtención: 23/04/2024

Pág: 17

I. LIQUIDACIÓN DEL PRESUPUESTO DE GASTOS

APLICACIÓN PRESUP.	DESCRIPCIÓN	CRÉDITOS PRESUPUESTARIOS			GASTOS COMPROMET.	OBLIGACIONES RECONOCIDAS NETAS	PAGOS	OBLIGACIONES PENDIENTES DE PAGO A 31 DE DICIEMBRE	REMANENTES DE CRÉDITO	
		INICIALES	MODIFICACIONES	DEFINITIVAS						
470	925	22699								
470	925	48999								
500	920	12000								
500	920	12003								
500	920	12004								
500	920	12006								
500	920	12100								
500	920	12101								
500	920	13000								
500	920	150								
500	920	16000								
500	920	206								
500	920	212								
500	920	216								
500	920	22002								
500	920	22199								
500	920	22200								
500	920	22799								
500	920	626								
500	920	629								
500	920	641								
520	931	12000								
520	931	12004								
520	931	12006								
520	931	12100								
520	931	12101								
520	931	13000								
		Suma								
			97.186.248,33	3.197.711,82	100.383.960,15	94.876.423,87	91.611.472,42	90.003.599,68	1.607.872,74	8.782.487,73

OBSERVACIONES:



AYUNTAMIENTO DE OVIEDO

(2023)

ESTADO DE LIQUIDACIÓN DEL PRESUPUESTO


I. LIQUIDACIÓN DEL PRESUPUESTO DE GASTOS

Fecha Obtención: 23/04/2024

Pág: 18

APLICACIÓN PRESUP.	DESCRIPCIÓN	CRÉDITOS PRESUPUESTARIOS			GASTOS COMPROMET.	OBLIGACIONES RECONOCIDAS NETAS	PAGOS	OBLIGACIONES PENDIENTES DE PAGO A 31 DE DICIEMBRE	REMANENTES DE CRÉDITO
		INICIALES	MODIFICACIONES	DEFINITIVAS					
520 931	PRODUCTIVIDAD CONSEJO ECO-ADMITIVO	9.325,98		9.325,98	10.374,14	10.374,14	10.374,14	3.276,87	-448,16
520 931	SEGURIDAD SOCIAL CONSEJO ECONOMICO ADMINISTRATIVO	53.886,24		53.886,24	40.060,37	39.546,17	36.289,30		14.340,07
520 931	ESTUDIOS Y TRABAJOS TECNICOS CONSEJO ECONOMICO	6.000,00		6.000,00					6.000,00
520 933	ARRDMTO DE EDIFICIOS Y OTRAS CONSTR. CONSEJO ECO-ADMITIVO	21.207,40	408,47	22.115,87	22.115,87	20.306,92	18.487,97	1.808,95	1.808,95
530 931	RETRIBUCIONES BASICAS ORGANOS DIRECTIVOS CONTABILIDAD	21.588,93		21.588,93	22.555,07	22.259,31	22.259,31		-670,38
530 931	OTRAS REMUNERACIONES ORG. DIRECTIVOS CONTABILIDAD	67.398,98		67.398,98	71.029,55	71.006,11	71.006,11		-3.067,13
530 931	SUELDOS DEL GRUPO A1 CONTABILIDAD	16.392,90		16.392,90	17.132,96	17.132,96	17.132,96		-740,06
530 931	SUELDOS DEL GRUPO C1 CONTABILIDAD	11.040,40		11.040,40	11.538,78	11.538,76	11.538,76		-498,36
530 931	SUELDOS DEL GRUPO C2 CONTABILIDAD	18.716,00		18.716,00	9.780,62	9.780,54	9.780,54		8.935,46
530 931	CONTABILIDAD	12.252,61		12.252,61	12.889,55	12.448,93	12.448,93		-196,52
530 931	TREINIOS CONTABILIDAD	28.027,44		28.027,44	24.307,79	24.307,78	24.307,78		3.719,66
530 931	COMPLEMENTO DE DESTINO CONTABILIDAD	62.901,30		62.901,30	55.008,10	55.008,10	55.008,10		7.893,20
530 931	LABORAL FIJO CONTABILIDAD	64.361,43		64.361,43	67.220,14	67.220,14	67.220,14		-2.858,71
530 931	PRODUCTIVIDAD CONTABILIDAD	16.188,86		16.188,86	13.905,44	13.905,43	13.905,43		2.283,43
530 931	SEGURIDAD SOCIAL CONTABILIDAD	75.449,88		75.449,88	69.723,76	69.473,47	63.674,71	5.798,76	5.976,41
540 931	RETRIBUCIONES BASICAS ORGANOS DIRECTIVOS INTERVENCIÓN	43.463,88		43.463,88	48.627,54	48.499,43	48.499,43		-5.035,55
540 931	OTRAS REMUNERACIONES ORGANOS DIRECTIVOS INTERVENCIÓN	118.469,10		118.469,10	123.817,70	123.817,69	123.817,69		-5.348,58
540 931	SUELDOS DEL GRUPO A1 INTERVENCIÓN	49.178,70		49.178,70	51.398,96	51.398,88	51.398,88		-2.220,18
540 931	SUELDOS DEL GRUPO A2 INTERVENCIÓN	28.830,04		28.830,04	30.131,64	30.131,48	30.131,48		-1.301,44
540 931	SUELDOS DEL GRUPO C2 INTERVENCIÓN	18.716,00		18.716,00	19.561,24	19.561,08	19.561,08		-845,08
540 931	TREINIOS INTERVENCIÓN	22.994,25		22.994,25	24.016,62	23.153,89	23.153,89		-1.594,64
540 931	COMPLEMENTO DE DESTINO INTERVENCIÓN	59.104,08		59.104,08	61.772,37	61.772,20	61.772,20		-2.668,12
540 931	COMPLEMENTO ESPECIFICO INTERVENCIÓN	127.729,14		127.729,14	133.495,94	133.495,74	133.495,74		-5.766,60
540 931	PRODUCTIVIDAD INTERVENCIÓN	11.539,22		11.539,22	12.060,05	12.059,95	12.059,95		-520,73
540 931	SEGURIDAD SOCIAL INTERVENCIÓN	110.517,96		110.517,96	119.341,72	116.615,09	106.916,65	9.698,44	-6.097,13
540 931	COMPLEMENTO FAMILIAR INTERVENCIÓN	4.581,12		4.581,12	4.718,56	4.718,52	4.718,52		-137,40
	Suma	98.277.750,17	3.198.120,29	101.475.870,46	95.954.008,25	92.681.005,12	91.052.549,36	1.628.455,76	8.794.865,24

OBSERVACIONES:



AYUNTAMIENTO DE OVIEDO

(2023)

ESTADO DE LIQUIDACIÓN DEL PRESUPUESTO

I. LIQUIDACIÓN DEL PRESUPUESTO DE GASTOS

Fecha Obtención:

23/04/2024


17:03:01

Pág:

19

APLICACIÓN PRESUP.	DESCRIPCIÓN	CRÉDITOS PRESUPUESTARIOS			GASTOS COMPROMET.	OBLIGACIONES RECONOCIDAS NETAS	PAGOS	OBLIGACIONES PENDIENTES DE PAGO A 31 DE DICIEMBRE	REMANENTES DE CRÉDITO
		INICIALES	MODIFICACIONES	DEFINITIVAS					
540	931	22706	40.000,00	40.000,00	7.221,28	7.221,28	7.221,28	32.778,72	
550	932	12000	49.178,70	49.178,70	51.461,04	51.461,04	51.461,04	-2.282,34	
550	932	12001	17.617,46	17.617,46	20.400,24	20.247,85	20.247,85	-2.630,39	
550	932	12003	55.202,00	55.202,00	57.637,86	48.414,05	48.414,05	6.787,95	
550	932	12004	64.179,60	64.179,60	70.839,49	67.346,99	67.346,99	-3.167,39	
550	932	12006	60.568,66	60.568,66	66.968,26	65.949,40	65.949,40	-5.380,74	
550	932	12100	102.864,72	102.864,72	109.823,96	103.918,21	103.918,21	-1.053,49	
550	932	12101	245.187,18	245.187,18	262.210,02	246.667,02	246.667,02	-1.479,84	
550	932	13000	49.942,42	49.942,42	52.196,70	51.930,73	51.930,73	-1.988,31	
550	932	150	63.667,20	63.667,20	63.646,46	62.371,74	62.371,74	1.295,46	
550	932	16000	174.186,00	174.186,00	184.232,34	163.167,24	148.622,01	11.018,76	
550	932	164			5,73			14.545,23	
550	932	22706	20.000,00	20.000,00	5.285,38	5.285,38	5.285,38	14.714,62	
550	934	10100	21.588,93	21.588,93	22.555,07	22.259,31	22.259,31	-670,38	
550	934	10101	67.938,98	67.938,98	71.029,55	71.006,11	71.006,11	-3.067,13	
550	934	12000	65.571,60	65.571,60	68.429,16	53.542,15	53.542,15	12.029,45	
550	934	12003	11.040,40	11.040,40	11.538,78	11.538,76	11.538,76	-498,36	
550	934	12004	37.432,00	37.432,00	39.122,48	39.122,16	39.122,16	-1.690,16	
550	934	12006	29.267,42	29.267,42	31.008,46	26.716,48	26.716,48	2.550,94	
550	934	12009	243.840,00	243.840,00				243.840,00	
550	934	12100	66.320,24	66.320,24	71.003,14	62.223,96	62.223,96	4.096,28	
550	934	12101	147.625,94	147.625,94	156.145,27	140.248,56	140.248,56	7.377,38	
550	934	13000	762.903,08	762.903,08	784.944,45	779.537,18	779.537,18	-16.634,10	
550	934	13001			12,00	12,00	12,00	-12,00	
550	934	131			23.002,85	16.238,10	16.238,10	-16.238,10	
550	934	150	30.698,90	30.698,90	32.398,61	31.152,06	31.152,06	-453,16	
550	934	16000	351.487,80	351.487,80	380.813,77	365.874,88	337.153,75	-14.387,08	
550	934	22201	860.018,92	860.018,92	845.866,44	464.607,15	426.004,03	385.411,77	
		Suma	101.672.238,32	3.441.960,29	105.114.198,61	99.443.817,04	95.659.064,91	93.948.739,67	1.710.325,24

OBSERVACIONES:



AYUNTAMIENTO DE OVIEDO

(2023)

ESTADO DE LIQUIDACIÓN DEL PRESUPUESTO

Fecha Obtención:

23/04/2024

17:03:01


Pág:

20

I. LIQUIDACIÓN DEL PRESUPUESTO DE GASTOS

APLICACIÓN PRESUP.	DESCRIPCIÓN	CRÉDITOS PRESUPUESTARIOS			GASTOS COMPROMET.	OBLIGACIONES RECONOCIDAS NETAS	PAGOS	OBLIGACIONES PENDIENTES DE PAGO A 31 DE DICIEMBRE	REMANENTES DE CRÉDITO
		INICIALES	MODIFICACIONES	DEFINITIVAS					
550	934	22602	6.500,00	6.500,00	4.699,46	4.699,46	4.699,46	1.800,54	
550	934	22699	12.000,00	12.000,00	7.022,84	7.022,84	5.588,39	4.977,16	
550	934	22706	6.000,00	6.000,00	990.094,34	962.801,04	962.801,04	114.542,51	
550	934	22708	1.051.869,38	25.474,17	1.077.343,55	962.801,04	962.801,04	114.542,51	
550	934	22799	1.500,00	1.500,00	1.116,29	1.116,29	1.116,29	383,71	
560	011	310	408.081,00	735.286,19	1.143.367,19	482.490,20	482.490,20	660.876,99	
560	011	352	200.000,00	170.465,75	200.000,00	52.935,53	51.619,56	147.064,47	
560	011	359	149.460,76	170.465,75	319.916,51	173.736,96	173.696,96	146.179,55	
560	011	913	1.386.111,12	18.432.358,86	19.818.469,98	19.818.469,98	19.818.469,98	505.000,00	
560	333	451	755.000,00	755.000,00	755.000,00	250.000,00	250.000,00	500.000,00	
560	929	500	500.000,00	500.000,00	500.000,00	50.771,41	50.771,41	14.800,19	
560	931	12000	65.571,60	65.571,60	64.093,29	50.771,41	50.771,41	14.800,19	
560	931	12003	11.040,40	11.040,40	11.538,78	11.538,76	11.538,76	-498,36	
560	931	12004	18.716,00	18.716,00	19.697,25	19.561,08	19.561,08	-845,08	
560	931	12006	17.410,95	17.410,95	20.549,00	12.826,95	12.826,95	4.584,00	
560	931	12100	59.690,40	59.690,40	57.817,79	45.806,66	45.806,66	13.883,74	
560	931	12101	132.863,22	132.863,22	134.376,10	109.771,84	109.771,84	23.091,38	
560	931	13000	46.924,70	46.924,70	87.250,70	87.129,37	87.129,37	-40.204,67	
560	931	150	40.187,56	40.187,56	43.021,75	26.637,94	26.637,94	13.549,82	
560	931	16000	97.158,96	97.158,96	108.869,23	97.682,10	90.489,88	-523,14	
560	931	22500	3.000,00	3.000,00	6.900,80	6.900,80	6.900,80	-3.900,80	
560	931	22706	71.416,00	71.416,00	41.897,34	1.696,23	1.099,41	69.719,77	
570	241	12000	16.392,90	-13.286,14	3.106,76	128.262,42	128.262,42	3.106,76	
570	241	12001	57.660,08	57.660,08	128.362,80	128.262,42	128.262,42	-70.602,34	
		Suma	106.786.783,35	22.792.259,12	129.579.042,47	122.453.647,47	118.010.922,77	116.289.998,07	1.720.924,70

OBSERVACIONES:



AYUNTAMIENTO DE OVIEDO

(2023)

ESTADO DE LIQUIDACIÓN DEL PRESUPUESTO


Fecha Obtención: 23/04/2024

Pág: 22

I. LIQUIDACIÓN DEL PRESUPUESTO DE GASTOS

APLICACIÓN PRESUP.	DESCRIPCIÓN	CRÉDITOS PRESUPUESTARIOS			GASTOS COMPROMET.	OBLIGACIONES RECONOCIDAS NETAS	PAGOS	OBLIGACIONES PENDIENTES DE PAGO A 31 DE DICIEMBRE	REMANENTES DE CRÉDITO
		INICIALES	MODIFICACIONES	DEFINITIVAS					
570	241	625	15.000,00	15.000,00	10.288,09	1.249,39	2.520,85	13.750,61	
570	241	626	35.000,00	35.000,00	2.520,85	2.520,85	2.520,85	32.479,15	
570	241	632			70.729,62	70.729,60	42.369,52	-70.729,60	
570	430	12000			17.132,96	17.132,96	17.132,96	-17.132,96	
570	430	12006			5.579,64	5.275,84	5.275,84	-5.275,84	
570	430	12100			15.831,75	15.831,62	15.831,62	-15.831,62	
570	430	12101			32.199,78	32.199,72	32.199,72	-32.199,72	
570	430	150			10.859,61	10.859,61	10.859,61	-10.859,61	
570	430	16000			14.570,21	14.214,84	13.030,27	-14.214,84	
570	433	12000	16.392,90	10.845,41	27.238,31	238.984,44	1.971,07	27.238,31	
570	433	12006	5.339,04	5.339,04	5.339,04	93.897,21	4.257,25	5.339,04	
570	433	12100	15.147,86	15.147,86	15.147,86	15.147,86	15.147,86	15.147,86	
570	433	12101	30.808,82	30.808,82	30.808,82	30.808,82	30.808,82	30.808,82	
570	433	13000	151.863,88	151.863,88	239.034,36	238.984,44	238.984,44	-87.120,56	
570	433	13001			217,72	217,72	217,72	-217,72	
570	433	150	10.389,60	10.389,60				10.389,60	
570	433	16000	63.667,20	113.417,55	98.334,52	98.154,46	4.257,25	15.263,09	
570	433	206	2.000,00	2.000,00	4.587,17	4.587,17	4.587,17	-2.587,17	
570	433	22000	1.000,00	1.000,00				1.000,00	
570	433	22001	1.000,00	1.000,00				1.000,00	
570	433	22602	6.000,00	6.000,00	3.942,60	3.942,60	3.942,60	2.057,40	
570	433	22605	10.000,00	10.000,00	2.596,44	2.596,44	2.596,44	7.403,56	
570	433	22606	10.000,00	10.000,00	21.906,60	21.906,60	14.906,60	-11.906,60	
570	433	22699	35.000,00	35.000,00	37.316,94	37.316,94	29.897,07	-2.316,94	
570	433	22706	20.000,00	20.000,00	33.292,80	33.292,80	32.566,80	-13.292,80	
570	433	22799	70.000,00	70.000,00	16.818,43	16.818,43	16.818,43	53.181,57	
		Suma	113.429.916,94	31.133.562,10	144.563.479,04	132.846.094,70	127.613.319,72	125.642.242,79	1.971.076,93

OBSERVACIONES:



AYUNTAMIENTO DE OVIEDO

(2023)

ESTADO DE LIQUIDACIÓN DEL PRESUPUESTO

Fecha Obtención: 23/04/2024


17:03:01

Pág: 23

I. LIQUIDACIÓN DEL PRESUPUESTO DE GASTOS

APLICACIÓN PRESUP.	DESCRIPCIÓN	CRÉDITOS PRESUPUESTARIOS			GASTOS COMPROMET.	OBLIGACIONES RECONOCIDAS NETAS	PAGOS	OBLIGACIONES PENDIENTES DE PAGO A 31 DE DICIEMBRE	REMANENTES DE CRÉDITO	
		INICIALES	MODIFICACIONES	DEFINITIVAS						
570	UNIVERSIDAD DE OVIEDO	30.000,00		30.000,00	30.000,00	30.000,00				
570	CÁMARA DE COMERCIO	125.000,00		125.000,00	125.000,00	125.000,00				
570	AJE ASTURIAS	100.000,00		100.000,00	98.066,32	98.066,32			933,68	
570	OTRAS TRANSFERENCIA CORRIENTES									
570	CLUSTER TIC ASTURIAS	120.000,00		120.000,00	120.000,00	120.000,00				
570	APORTACIONES A FUNDACIONES	50.000,00		50.000,00	50.000,00	50.000,00				
570	PROMOCIÓN Y DINAMIZACIÓN									
580	SUELDOS DEL GRUPO A1 COMERCIO Y MERCADOS	49.176,70		49.176,70	68.433,43	51.426,43			-2.247,73	
580	SUELDOS DEL GRUPO A2 COMERCIO Y MERCADOS	14.415,02		14.415,02	15.065,82	15.065,74			-690,72	
580	SUELDOS DEL GRUPO C1 COMERCIO Y MERCADOS	22.080,80		22.080,80	23.159,89	23.077,52			-996,72	
580	SUELDOS DEL GRUPO C2 COMERCIO Y MERCADOS	18.716,00		18.716,00	28.410,14	28.175,64			-9.459,64	
580	TRIEENOS COMERCIO Y MERCADOS	9.994,29		9.994,29	15.453,41	14.113,54			-4.119,25	
580	COMPLEMENTO DE DESTINO COMERCIO Y MERCADOS	50.881,46		50.881,46	65.680,40	57.242,09			-6.360,53	
580	COMPLEMENTO ESPECÍFICO COMERCIO Y MERCADOS	123.235,56		123.235,56	159.288,36	138.244,44			-15.008,88	
580	PRODUCTIVIDAD COMERCIO Y MERCADOS	17.370,00		17.370,00	20.784,32	19.662,31			-2.292,31	
580	SEGURIDAD SOCIAL COMERCIO Y MERCADOS	94.828,08		94.828,08	122.725,21	101.103,21			-6.275,13	
580	COMPLEMENTO FAMILIAR COMERCIO Y MERCADOS	164			4.718,56	4.718,52			-4.718,52	
580	OTROS TRABAJOS REALIZADOS OTRAS EMPRESAS Y PROFES. MERCADOS	22.799	24.400,00	24.400,00	21.737,05				2.440,00	
580	GASTOS EN APLICACIONES INFORMÁTICAS MERCADOS	641	132.000,00	132.000,00	254.872,50	254.860,41			132.000,00	
580	ARRENDAMIENTOS DE OTRO INMOVILIZADO MATERIAL COMERCIO Y MERC.	208	188.003,75	188.003,75	254.872,50	254.860,41			-66.856,66	
580	COMERCIO Y MERCADOS - ENERGIA ELECTRICA	22.100			26.530,32	28.530,32			-28.530,32	
580	PUBLICIDAD Y PROPAGANDA COMERCIO Y MERCADOS	4.391	7.400,75	7.400,75	39.690,42	39.690,42			-32.289,67	
580	ACTIVIDADES CULTURALES COMERCIO Y MERCADOS	2.269	200.000,00	200.000,00	23.745,08	23.745,08			176.254,92	
580	OTROS GASTOS DIVERSOS COMERCIO Y MERCADOS	4.391	10.000,00	10.000,00	32.358,27	32.358,27			-22.358,27	
580	SEGURIDAD COMERCIO Y MERCADOS	4.391			20.582,34	20.375,43			-20.375,43	
	Suma		115.053.620,60	31.297.362,85	146.350.983,45	134.307.705,97	128.982.084,84	126.906.130,25	2.075.954,59	17.368.898,61

OBSERVACIONES:



AYUNTAMIENTO DE OVIEDO

(2023)

ESTADO DE LIQUIDACIÓN DEL PRESUPUESTO

I. LIQUIDACIÓN DEL PRESUPUESTO DE GASTOS


Fecha Obtención: 23/04/2024

Pág: 24

17:03:01

APLICACIÓN PRESUP.	DESCRIPCIÓN	CRÉDITOS PRESUPUESTARIOS			GASTOS COMPROMET.	OBLIGACIONES RECONOCIDAS NETAS	PAGOS	OBLIGACIONES PENDIENTES DE PAGO A 31 DE DICIEMBRE	REMANENTES DE CRÉDITO	
		INICIALES	MODIFICACIONES	DEFINITIVAS						
580	4391	22706	400.000,00	400.000,00	92.309,43	92.309,43	87.626,25	4.683,18	307.690,57	
580	4391	22799	3.145,80	3.145,80	201.572,99	177.388,13	158.772,13	18.616,00	-174.242,53	
580	4391	481	35.000,00	35.000,00	22.300,00	22.300,00	22.300,00		12.700,00	
580	4391	48903	20.000,00	20.000,00	20.000,00	20.000,00	20.000,00		20.000,00	
580	4391	48907	20.000,00	20.000,00	35.000,00	35.000,00	35.000,00		20.000,00	
580	4391	48908	35.000,00	35.000,00	28.335,33	28.335,33	28.335,33		-28.335,33	
580	4391	48999	4.573,80	4.573,80	4.573,80	4.573,80	4.573,80		4.573,80	
580	134	619	16.678,92	16.678,92	17.426,09	17.132,96	17.132,96		-454,04	
580	151	10100	54.490,10	54.490,10	57.998,63	56.950,04	56.950,04		-2.459,94	
580	151	10101	131.143,20	99.769,41	117.165,15	108.155,24	108.155,24		122.757,57	
580	151	12000	28.830,04	28.830,04	30.131,64	30.131,48	30.131,48		-1.301,44	
580	151	12003	33.121,20	33.121,20	34.504,26	18.357,51	18.357,51		14.763,69	
580	151	12004	28.074,00	28.074,00	37.217,20	35.351,96	35.351,96		-7.277,96	
580	151	12006	46.163,25	46.163,25	47.162,09	33.162,70	33.162,70		13.000,55	
580	151	12100	120.892,94	120.892,94	125.352,55	109.578,94	109.578,94		11.314,00	
580	151	12101	283.698,38	283.698,38	280.804,02	243.993,43	243.993,43		39.704,95	
580	151	150	57.884,74	57.884,74	59.123,80	50.237,05	50.237,05		7.447,69	
580	151	16000	207.813,24	207.813,24	201.875,64	181.441,73	166.003,12	15.438,61	26.371,51	
580	151	22000	2.000,00	2.000,00	528,75	528,75	528,75		1.471,25	
580	151	22500	12.500,00	12.500,00	11.881,86	11.881,86	11.881,86		618,14	
580	151	22699	3.000,00	3.000,00	4.754,50	4.754,50	4.754,50		-1.754,50	
580	151	22706	401.702,72	106.362,03	326.910,20	170.207,48	157.275,61	12.931,67	337.867,27	
580	151	600	175.034,31	175.034,31	68.040,00	68.040,00	68.040,00		106.994,31	
Suma			116.591.413,33	32.049.389,28	148.640.802,61	136.091.360,38	130.454.009,84	128.331.088,77	2.122.941,07	18.186.792,77

OBSERVACIONES:



AYUNTAMIENTO DE OVIEDO

(2023)

ESTADO DE LIQUIDACIÓN DEL PRESUPUESTO

I. LIQUIDACIÓN DEL PRESUPUESTO DE GASTOS


Fecha Obtención: 23/04/2024

17:03:01

Pág. 28

APLICACIÓN PRESUP.	DESCRIPCIÓN	CRÉDITOS PRESUPUESTARIOS				GASTOS COMPROMET.	OBLIGACIONES RECONOCIDAS NETAS	PAGOS	OBLIGACIONES PENDIENTES DE PAGO A 31 DE DICIEMBRE	REMANENTES DE CRÉDITO
		INICIALES	MODIFICACIONES	DEFINITIVAS						
540	450	150	69.391,84	1.105,16	70.497,00	56.302,64	38.526,94	38.526,94	31.960,06	
540	450	16000	248.393,56	10.434,15	258.817,71	200.139,75	169.043,48	166.509,05	89.774,23	
540	450	164				786,42	786,42	786,42	-786,42	
540	450	22104	2.000,00		2.000,00				2.000,00	
540	453	22604		869.215,53	869.215,53	709.411,11	50.029,28	50.029,28	-32.696,62	
540	453	619		980.806,46	1.020.806,46	168.496,80	165.563,09	165.563,09	885.245,57	
540	454	619	40.000,00	87.740,54	87.740,54	3.385,58	3.385,58	3.385,58	84.354,96	
540	459	619		262.562,84	262.562,84	276.563,12	262.562,64	262.562,64	0,20	
540	920	204		15.004,00	15.004,00	15.044,33	4.474,18	4.474,18	10.529,82	
540	920	214	20.374,26	778,20	21.152,46	21.152,46	9.806,20	9.806,20	11.346,26	
550	160	210	154.099,88	146.936,51	301.036,39	293.973,02	289.740,64	144.870,32	11.294,75	
550	160	22500	20.000,00		20.000,00	1.065,06	1.065,06	1.065,06	18.934,94	
550	160	22501	260.000,00		260.000,00				260.000,00	
550	160	22699	2.500,00		2.500,00	6,92	6,92	6,92	2.493,08	
550	160	619	292.325,11	942.299,65	1.234.624,76	551.869,88	551.869,88	551.869,88	682.754,88	
550	161	210	106.890,40		106.890,40	106.890,39	72.867,49	72.867,49	34.022,91	
550	161	22101	100.000,00		100.000,00				100.000,00	
550	161	22699	25.000,00		25.000,00	108,15	108,15	108,15	24.891,85	
550	161	22706				15.324,65	15.324,65	15.324,65	-15.324,65	
550	161	609	4.824,42	4.824,42	4.824,42	52.772,85	47.948,43	47.948,43	-43.124,01	
550	161	619	212.257,66	15.000,00	227.257,66	189.209,71	189.033,09	189.033,09	38.224,57	
550	161	311	372.476,63		372.476,63	54.187,03	54.187,03	54.187,03	946.031,59	
550	161	210	127.035,74	1.848.842,03	1.975.877,77	63.525,00	63.525,00	63.525,00	1.912.352,77	
560	130	632								
		Suma	156.452.734,07	47.329.382,28	203.782.116,35	166.829.970,71	159.519.217,69	154.512.998,30	5.006.219,39	44.282.898,66

OBSERVACIONES:



AYUNTAMIENTO DE OVIEDO

(2023)

ESTADO DE LIQUIDACIÓN DEL PRESUPUESTO

I. LIQUIDACIÓN DEL PRESUPUESTO DE GASTOS


Fecha Obtención: 23/04/2024

17:03:01

Pág. 29

APLICACIÓN PRESUP.	DESCRIPCIÓN	CRÉDITOS PRESUPUESTARIOS			GASTOS COMPROMET.	OBLIGACIONES RECONOCIDAS NETAS	PAGOS	OBLIGACIONES PENDIENTES DE PAGO A 31 DE DICIEMBRE	REMANENTES DE CRÉDITO
		INICIALES	MODIFICACIONES	DEFINITIVAS					
660 135	EDIFICIOS Y OTRAS CONSTRUCCIONES PROTECCIÓN CIVIL								
660 171	COMBUSTIBLES Y CARBURANTES PARQUES Y JARDINES	2.709,12		2.709,12	2.709,12	783,38	13.000,00	783,38	1.925,74
660 2310	JURIDICOS, CONTENCIOSOS ACCION SOCIAL				13.000,00	13.000,00			-13.000,00
660 2310	EDIFICIOS Y OTRAS CONSTRUCCIONES ACCION SOCIAL	5.520.000,00	1.207.863,94	6.727.863,94	88.007,96	21.483,11	21.483,11		6.706.380,83
660 2315	EDIFICIOS Y OTRAS CONSTRUCCIONES JUVENTUD	150.000,00	309.836,45	459.836,45			20.267,50		459.836,45
660 2316	ARRDMTO DE EDIFICIOS Y OTRAS CONSTRUCCIONES CENTROS SOCIALES	24.321,00		24.321,00	24.321,00	20.267,50	20.267,50		4.053,50
660 2316	EDIFICIOS Y OTRAS CONSTRUCCIONES CENTROS SOCIALES	47.500,00		47.500,00	47.500,00	47.500,00			
660 2316	CENTROS SOCIALES								
660 2316	COMBUSTIBLES Y CARBURANTES CENTROS SOCIALES	3.521,85		3.521,85	3.521,85	2.158,36	2.158,36		1.363,49
660 2316	LIMPIEZA Y ASEO CENTROS SOCIALES	637.963,50	416.844,00	1.054.807,50	914.233,36	905.378,29	905.378,29		149.429,21
660 2316	EDIFICIOS Y OTRAS CONSTRUCCIONES CENTROS SOCIALES				111.350,83	5.932,13		5.932,13	-5.932,13
660 2316	EDIFICIOS Y OTRAS CONSTRUCCIONES EDUCACION	375.000,00		375.000,00	375.000,00	374.999,99			0,01
660 2316	COMBUSTIBLES Y CARBURANTES EDUCACION	437.477,31		437.477,31	437.477,31	237.416,61	233.348,97	4.067,64	200.060,70
660 2316	LIMPIEZA Y ASEO EDUCACION	3.529.646,73	1.694.444,14	5.224.090,87	5.090.500,98	4.989.457,82	4.989.457,82		234.633,05
660 2316	ESTUDIOS Y TRABAJOS TECNICOS				4.779,50				
660 2316	EDIFICIOS Y PATRIMONIO	82.880,75		82.880,75	31.114,07	29.764,74	29.764,74		52.916,01
660 2316	OTROS TRABAJOS OTRAS EMPRESAS								
660 2316	EDUCACION	118.852,09	1.104.123,50	1.222.975,59	157.374,98	111.110,99	24.102,53	87.008,46	1.111.864,60
660 2316	EDIFICIOS Y OTRAS CONSTRUCCIONES EDUCACION	583.636,13	218.256,51	801.890,64	552.756,51	551.233,04	551.233,04		250.657,60
660 2316	LIMPIEZA Y ASEO ESCUELAS INFANTILES	34.530,37	38.610,00	73.140,37	71.384,13	71.384,13	71.384,13		1.756,24
660 2316	EDIFICIOS Y OTRAS CONSTRUCCIONES ESCUELAS INFANTILES								
660 2316	JURIDICOS, CONTENCIOSOS, EQUIPAMIENTOS CULTURALES								
660 2316	EDIFICIOS Y OTRAS CONSTRUCCIONES MAQU, INST, TECNICAS Y UTILLAJE -	17.906,00	60.000,00	77.906,00	16.915,80	16.915,80	16.915,80		-16.915,80
660 2316	EDIFICIOS Y OTRAS CONSTRUCCIONES PROTECCION PATRIMONIO HISTO	157.500,00		157.500,00	20.872,50	20.872,50	20.872,50		57.035,50
660 2316	EDIFICIOS Y OTRAS CONSTRUCCIONES DEPORTES	14.629,23		14.629,23	14.629,23	10.573,54	157.500,00	157.500,00	4.055,69
660 2316	COMBUSTIBLES Y CARBURANTES DEPORTES								
	Suma	168.190.609,15	52.379.359,82	220.569.968,97	174.964.921,84	167.106.949,62	162.002.938,62	5.104.011,00	53.463.019,25

OBSERVACIONES:



El documento está FIRMADO. Mediante el código de verificación generado con la aplicación informática Firmadoc. El documento está FIRMADO. Mediante el código de verificación generado con la aplicación informática Firmadoc. El documento está FIRMADO. Mediante el código de verificación generado con la aplicación informática Firmadoc.

AYUNTAMIENTO DE OVIEDO

(2023)

ESTADO DE LIQUIDACIÓN DEL PRESUPUESTO

Fecha Obtención: 23/04/2024


17:03:01

Pág. 30

I. LIQUIDACIÓN DEL PRESUPUESTO DE GASTOS

APLICACIÓN PRESUP.	DESCRIPCIÓN	CRÉDITOS PRESUPUESTARIOS			GASTOS COMPROMET.	OBLIGACIONES RECONOCIDAS NETAS	PAGOS	OBLIGACIONES PENDIENTES DE PAGO A 31 DE DICIEMBRE	REMANENTES DE CRÉDITO
		INICIALES	MODIFICACIONES	DEFINITIVAS					
660 342	JURÍDICOS, CONTENCIOSOS EDIFICIOS Y PATRIMONIO MUNICIPAL				6.000,00	6.000,00	6.000,00		-6.000,00
660 342	LIMPIEZA Y ASEO DEPORTES	1.008.618,76	367.464,09	1.376.082,85	1.159.760,27	1.104.773,98	1.104.773,98	47.299,14	271.308,87
660 342	ESTUDIOS Y TRABAJOS TÉCNICOS				3.388,00	3.388,00	3.388,00		-3.388,00
660 342	OTRAS INVER REPOSIC INFRAEST Y BIENES DEST USO GRAL DEPORTES EDIFICIOS Y OTRAS CONSTRUCCIONES DEPORTES				47.259,14	47.259,14	47.259,14		-47.259,14
660 342	OTROS TRABAJOS REALIZADOS OTRAS EMPRESAS Y PROFES. MERCADOS MAQUINARIA, INSTALACIONES TÉCNICAS Y UTILLAJE MERCADOS MOBILIARIO MERCADOS	18.531.745,36	3.846.767,41	22.378.512,77	18.444.340,66	6.815.329,59	5.970.810,37	844.519,22	15.563.183,18
660 4312	EMPRESAS Y PROFES. MERCADOS				5.986,00				
660 4312	MAQUINARIA, INSTALACIONES TÉCNICAS Y UTILLAJE MERCADOS		1.946,42	1.946,42	18.068,97	18.068,96	18.068,96		-6.122,54
660 4312	MOBILIARIO MERCADOS		2.080.382,42	2.080.382,42	98.528,96	9.852,88	9.852,88		2.070.529,54
660 4312	EDIFICIOS Y OTRAS CONSTRUCCIONES MERCADOS				52.000,00				52.000,00
660 4312	GASTOS EN APLICACIONES INFORMÁTICAS MERCADOS				213.852,85	195.556,90	182.924,98	12.631,92	-195.556,90
660 432	EDIFICIOS Y OTRAS CONSTRUCCIONES TURISMO Y CONGRESOS				288.318,37	288.318,37	288.318,37		93.674,41
660 432	LIMPIEZA Y ASEO TURISMO	347.040,09	34.952,69	381.992,78	288.318,37	288.318,37	288.318,37		213.852,85
660 432	OTROS TRABAJOS OTRAS EMPRESAS TURISMO	213.852,85		213.852,85					
660 933	SUELDOS DEL GRUPO A1 EDIFICIOS Y PATRIMONIO MUNICIPAL	49.178,70		49.178,70	34.265,92	34.265,92	34.265,92		14.912,78
660 933	SUELDOS DEL GRUPO A2 EDIFICIOS Y PATRIMONIO MUNICIPAL	28.830,04		28.830,04	30.131,64	30.131,48	30.131,48		-1.301,44
660 933	SUELDOS DEL GRUPO C1 EDIFICIOS Y PATRIMONIO MUNICIPAL	33.121,20		33.121,20	34.560,30	29.896,27	29.896,27		3.224,93
660 933	SUELDOS DEL GRUPO C2 EDIFICIOS Y PATRIMONIO MUNICIPAL	18.716,00		18.716,00	19.564,05	18.008,32	18.008,32		707,68
660 933	TRIEENIOS EDIFICIOS Y PATRIMONIO MUNICIPAL	25.509,93		25.509,93	27.064,45	23.822,24	23.822,24		1.687,69
660 933	COMPLEMENTO DE DESTINO EDIFICIOS Y PATRIMONIO MUNICIPAL	81.421,06		81.421,06	76.736,94	73.758,94	73.758,94		7.662,12
660 933	COMPLEMENTO DE DESTINO EDIFICIOS Y PATRIMONIO MUNICIPAL	174.583,50		174.583,50	161.598,04	153.844,21	153.844,21		20.739,29
660 933	LABORAL FIJO EDIFICIOS Y PATRIMONIO MUNICIPAL	73.951,94		73.951,94	110.458,30	106.510,71	106.510,71		-32.558,77
660 933	PRODUCTIVIDAD EDIFICIOS Y PATRIMONIO MUNICIPAL	31.294,10		31.294,10	31.633,41	29.870,00	29.870,00		1.424,10
660 933	SEGURIDAD SOCIAL EDIFICIOS Y MAQUINARIA, INSTALACIONES Y UTILLAJE PATRIMONIO MUNICIPAL	139.718,16		139.718,16	135.070,50	126.489,77	117.530,31	8.959,46	13.228,39
660 933	UTILLAJE PATRIMONIO MUNICIPAL	71.467,44	29.778,10	101.245,54	89.334,30	89.334,30	89.334,30		11.911,24
	Suma	189.020.158,28	56.802.650,95	247.822.809,23	196.000.842,91	176.311.429,60	170.294.048,86	6.017.380,74	71.511.379,63

OBSERVACIONES:



AYUNTAMIENTO DE OVIEDO

(2023)

ESTADO DE LIQUIDACIÓN DEL PRESUPUESTO

Fecha Obtención: 23/04/2024


17:03:01

Pág. 31

I. LIQUIDACIÓN DEL PRESUPUESTO DE GASTOS

APLICACIÓN PRESUP.	DESCRIPCIÓN	CRÉDITOS PRESUPUESTARIOS			GASTOS COMPROMET.	OBLIGACIONES RECONOCIDAS NETAS	PAGOS	OBLIGACIONES PENDIENTES DE PAGO A 31 DE DICIEMBRE	REMANENTES DE CRÉDITO		
		INICIALES	MODIFICACIONES	DEFINITIVAS							
660	933	203	500,00	500,00	1.030.588,97	180.228,06	178.887,06	1.331,00	500,00		
660	933	212	1.471.659,79	1.471.659,79	20.691,00	20.691,00	20.691,00	1.331,00	1.291.431,73		
660	933	213	25.191,00	25.191,00	20.691,00	20.691,00	20.691,00	1.331,00	4.500,00		
660	933	22501	4.500,00	4.500,00	800,17	800,17	800,17	3.678,42	3.699,83		
660	933	22804	700,00	700,00	23.136,39	23.136,39	23.136,39	154,97	-23.136,39		
660	933	22899	700,00	700,00	545,03	545,03	545,03	154,97	154,97		
660	933	22700	1.475.293,12	463.360,17	1.829.601,40	1.785.645,17	1.785.645,17	153.008,12	153.008,12		
660	933	22706	20.513,95	20.513,95	14.513,95	13.304,39	13.304,39	7.209,56	7.209,56		
660	933	22799	555.301,65	555.301,65	895.207,05	837.661,09	837.661,09	-282.369,44	-282.369,44		
660	933	619	7.957,00	7.957,00	7.957,00	7.957,00	7.957,00	7.957,00	7.957,00		
660	933	622	99.738,10	99.738,10	2.323,20	13.000,56	13.000,56	74.717,50	7.789,92		
660	933	625	395.729,75	20.790,48	20.790,48	650.665,09	575.947,59	1.287.352,25	1.287.352,25		
660	933	632	85.092,57	1.542.287,59	1.119.438,14	69.352,93	69.352,93	15.739,64	15.739,64		
660	933	130	79.207,30	79.207,30	85.092,57	58.403,89	54.637,12	20.803,41	20.803,41		
660	933	134	17.617,46	17.617,46	15.065,82	15.065,74	15.065,74	2.551,72	2.551,72		
660	933	12001	44.161,60	44.161,60	23.086,88	23.077,52	23.077,52	21.084,08	21.084,08		
660	933	12003	12.742,38	12.742,38	13.315,03	12.991,86	12.991,86	-249,48	-249,48		
660	933	12004	31.704,12	31.704,12	20.601,94	20.596,66	20.596,66	11.107,46	11.107,46		
660	933	12006	78.305,64	78.305,64	48.984,23	48.970,74	48.970,74	29.334,90	29.334,90		
660	933	12101	29.441,22	29.441,22	30.996,30	30.991,03	30.991,03	-1.549,81	-1.549,81		
660	933	150	11.912,26	11.912,26	6.844,41	6.838,23	6.838,23	5.074,03	5.074,03		
660	933	165	64.407,36	64.407,36	44.593,66	44.433,60	40.755,18	19.973,76	19.973,76		
660	933	165	4.000.003,87	4.000.003,87	3.212.188,14	2.943.548,60	2.943.548,60	787.815,73	787.815,73		
660	933	22104	866,23	866,23	866,23	866,23	866,23	-866,23	-866,23		
660	933	22799	2.695.563,96	2.695.563,96	2.695.563,96	2.675.344,26	2.661.755,02	13.589,24	20.219,70		
			Suma	200.119.207,28	60.936.784,29	261.055.991,57	208.020.235,46	186.056.227,38	179.673.124,17	6.383.103,21	74.999.764,19

OBSERVACIONES:



AYUNTAMIENTO DE OVIEDO

(2023)

ESTADO DE LIQUIDACIÓN DEL PRESUPUESTO


I. LIQUIDACIÓN DEL PRESUPUESTO DE GASTOS

Fecha Obtención: 23/04/2024

Pág: 32

APLICACIÓN PRESUP.	DESCRIPCIÓN	CRÉDITOS PRESUPUESTARIOS			GASTOS COMPROMET.	OBLIGACIONES RECONOCIDAS NETAS	PAGOS	OBLIGACIONES PENDIENTES DE PAGO A 31 DE DICIEMBRE	REMANENTES DE CRÉDITO	
		INICIALES	MODIFICACIONES	DEFINITIVAS						
670	165	619								
670	3231	22100	2.089.998,94	235.480,00	2.335.479,94	3.000.000,00	1.060.631,89	962.829,24	97.802,65	1.274.948,05
670	3231	22102	550.850,16		550.850,16	550.850,16	431.932,52	391.759,01	40.173,51	118.917,64
670	342	22100	498.107,70	546,34	498.654,04	488.015,95	284.173,00	284.173,00		214.481,04
670	342	22100	1.357.759,96		1.357.759,96	1.222.503,96	946.290,77	873.395,64	72.895,13	411.469,19
670	342	22102	1.250.594,65		1.251.820,26	1.238.228,78	753.946,52	753.946,52		487.873,74
670	933	213	121.000,00	1.225,61	121.000,00	121.000,00	103.847,17	78.141,80	25.705,37	17.152,83
670	933	22100	1.562.970,87		1.562.970,87	1.424.216,27	1.028.214,61	946.485,16	81.729,45	534.756,26
670	933	22102	659.918,44	1.052,80	660.971,24	631.611,33	306.800,71	305.722,48	1.078,23	364.170,53
680	440	12001	14.415,02		14.415,02	15.065,82	12.010,51	12.010,51		2.404,51
680	440	12006	3.265,92		3.265,92	3.412,59	2.615,52	2.615,52		650,40
680	440	12100	9.114,84		9.114,84	9.526,30	7.484,84	7.484,84		1.630,00
680	440	12101	19.144,72		19.144,72	20.125,02	16.888,32	16.888,32		2.456,40
680	440	150	2.291,72		2.291,72	2.279,27	1.053,57	1.053,57		1.238,15
680	440	16000	13.482,36		13.482,36	14.518,43	11.845,70	11.845,70		1.636,66
680	440	164	4.581,12		4.581,12	3.955,01	3.932,10	3.932,10		649,02
680	440	627	579.853,18	1.197.434,40	1.777.287,58	1.310.089,04	1.196.514,81	1.196.514,81		580.772,77
680	4411	472	11.771.293,87	1.671.523,25	13.442.817,12	13.442.817,12	13.442.817,12	13.442.817,12		
690	925	632	15.000,00	44.194,89	44.194,89	44.194,89	15.000,00	15.000,00		44.194,89
700	338	48903	15.000,00		15.000,00	15.000,00	15.000,00		15.000,00	
700	432	10100	16.392,90		16.392,90	17.132,96	17.132,96	17.132,96		-740,06
700	432	10101	54.490,10		54.490,10	57.998,63	56.950,04	56.950,04		-2.459,94
700	432	12000	16.392,90		16.392,90	17.132,96	17.132,96	17.132,96		-740,06
700	432	12001	43.245,06		43.245,06	30.126,21	28.624,92	28.624,92		14.620,14
700	432	12003	44.161,60		44.161,60	46.099,08	38.818,73	38.818,73		5.342,87
700	432	12004	9.358,00		9.358,00	9.780,62	9.780,54	9.780,54		-422,54
700	432	12006	16.068,78		16.068,78	16.762,39	12.708,70	12.708,70		3.360,08
		Suma	220.852.961,09	64.139.121,58	284.992.082,67	231.772.678,25	205.863.175,91	199.146.688,36	6.717.487,55	79.128.906,76

OBSERVACIONES:



AYUNTAMIENTO DE OVIEDO

(2023)

ESTADO DE LIQUIDACIÓN DEL PRESUPUESTO

Fecha Obtención: 23/04/2024


17:03:01

Pág: 33

I. LIQUIDACIÓN DEL PRESUPUESTO DE GASTOS

APLICACIÓN PRESUP.	DESCRIPCIÓN	CRÉDITOS PRESUPUESTARIOS			GASTOS COMPROMET.	OBLIGACIONES RECONOCIDAS NETAS	PAGOS	OBLIGACIONES PENDIENTES DE PAGO A 31 DE DICIEMBRE	REMANENTES DE CRÉDITO
		INICIALES	MODIFICACIONES	DEFINITIVAS					
700 432	12009 OTRAS RETRIBUCIONES BÁSICAS TURISMO Y CONGRESOS		50.880,00	50.880,00	54.024,59	48.968,72	49.968,72	50.880,00	
700 432	12100 COMPLEMENTO DE DESTINO TURISMO Y CONGRESOS	57.892,94		57.892,94	136.771,06	126.048,79	126.048,79	7.924,22	
700 432	12101 COMPLEMENTO ESPECÍFICO TURISMO Y CONGRESOS	147.625,38		147.625,38	64.049,06	64.049,06	64.049,06	21.576,59	
700 432	13000 LABORAL FLUJO TURISMO Y CONGRESOS	60.821,26		60.821,26	16.015,75	14.080,79	14.080,79	-3.227,80	
700 432	150 PRODUCTIVIDAD TURISMO Y CONGRESOS	16.343,16		16.343,16	125.045,94	114.747,71	106.346,59	2.282,37	
700 432	16000 SEGURIDAD SOCIAL TURISMO Y CONGRESOS	126.851,88		126.851,88	4.695,65	1.179,63	1.179,63	8.401,12	
700 432	164 COMPLEMENTO FAMILIAR TURISMO Y CONGRESOS	4.581,12		4.581,12	60.657,87	60.539,23	59.708,17	3.401,49	
700 432	202 ARRUMBO DE EDIFICIOS Y OTRAS CONSTRUCCIONES	59.565,00	1.092,87	60.657,87	64.262,21	64.262,21	63.119,65	118,64	
700 432	208 ARRENDAMIENTOS DE OTRO INMOVILIZADO MATERIAL TURISMO Y CONGR	1.800,00		1.800,00	7.445,00	7.445,00	2.945,00	-2.445,00	
700 432	212 EDIFICIOS Y OTRAS CONSTRUCCIONES TURISMO Y CONGRESOS	2.000,00		2.000,00	10.572,00	10.572,00	10.572,00	16.928,00	
700 432	22001 PRENSA, REVISTAS, LIBROS Y OTRAS PUBLIC TURISMO Y CONGRESOS	12.662,80	1.500,00	14.162,80	379.660,33	379.660,30	260.213,94	-365.487,50	
700 432	22199 OTROS SUMINISTROS TURISMO Y CONGRESOS	27.500,00		27.500,00	37.703,74	37.703,74	37.703,74	-13.639,24	
700 432	22602 PUBLICIDAD Y PROPAGANDA TURISMO Y CONGRESOS	20.000,00	4.064,50	24.064,50	250.561,26	250.561,26	250.561,26	-250.561,26	
700 432	22605 CUOTAS A ENTIDADES TURISMO Y CONGRESOS	1.261.050,00	33.000,00	1.294.050,00	488.371,17	488.371,17	468.525,17	805.678,83	
700 432	22606 REUNIONES, CONFERENCIAS Y CURSOS TURISMO Y CONGRESOS	276.837,46		276.837,46	284.229,44	278.374,91	278.374,91	-1.537,45	
700 432	22701 ACTIVIDADES CULTURALES Y DEPORTIVAS TURISMO Y CONGRESOS	52.500,00	9.062,90	61.562,90	124.817,34	111.017,29	60.822,55	-49.454,39	
700 432	22706 SEGURIDAD TURISMO Y CONGRESOS	1.206.726,35		1.206.726,35	1.301.709,78	1.301.567,15	1.284.022,15	-94.840,80	
700 432	22799 OTROS TRABAJOS, OTRAS EMPRESAS TURISMO Y CONGRESOS	15.000,00	-15.000,00					10.000,00	
700 432	45391 UNIVERSIDAD OVIEDO	10.000,00		10.000,00					
700 432	48908 OTRAS TRANSFERENCIA CORRIENTES UNIVERSIDAD DE OVIEDO								
700 432	48909 CAMARA DE COMERCIO								
700 432	48910								
	Suma	224.212.718,44	64.197.841,85	288.410.560,29	235.198.270,44	209.238.324,87	202.284.930,48	6.953.394,39	79.172.235,42

OBSERVACIONES:



AYUNTAMIENTO DE OVIEDO

(2023)

ESTADO DE LIQUIDACIÓN DEL PRESUPUESTO

Fecha Obtención:

23/04/2024

17:03:01


Pág:

34

I. LIQUIDACIÓN DEL PRESUPUESTO DE GASTOS

APLICACIÓN PRESUP.	DESCRIPCIÓN	CRÉDITOS PRESUPUESTARIOS			GASTOS COMPROMET.	OBLIGACIONES RECONOCIDAS NETAS	PAGOS	OBLIGACIONES PENDIENTES DE PAGO A 31 DE DICIEMBRE	REMANENTES DE CRÉDITO	
		INICIALES	MODIFICACIONES	DEFINITIVAS						
700	432	48911								
700	432	48999								
700	933	202								
810	130	10100								
810	130	10101								
810	130	12000								
810	130	12001								
810	130	12003								
810	130	12004								
810	130	12006								
810	130	12009								
810	130	12100								
810	130	12101								
810	130	13000								
810	130	13001								
810	130	131								
810	130	150								
810	130	16000								
810	130	164								
810	130	202								
810	130	204								
810	130	212								
810	130	213								
810	130	214								
810	130	219								
			Suma							
			240.315.073,64	64.409.492,05	304.724.565,69	251.878.846,20	223.277.277,47	216.116.371,05	7.160.906,42	81.447.288,22

OBSERVACIONES:



AYUNTAMIENTO DE OVIEDO

(2023)

ESTADO DE LIQUIDACIÓN DEL PRESUPUESTO

Fecha Obtención: 23/04/2024


17:03:01

Pág. 35

I. LIQUIDACIÓN DEL PRESUPUESTO DE GASTOS

APLICACIÓN PRESUP.	DESCRIPCIÓN	CRÉDITOS PRESUPUESTARIOS				GASTOS COMPROMET.	OBLIGACIONES RECONOCIDAS NETAS	PAGOS	OBLIGACIONES PENDIENTES DE PAGO A 31 DE DICIEMBRE	REMANENTES DE CRÉDITO	
		INICIALES	MODIFICACIONES	DEFINITIVAS							
810	130	22103	COMBUSTIBLES Y CARBURANTES POLICIA LOCAL	91.173,50		91.173,50	100.178,03	55.439,61	55.439,61	35.733,69	
810	130	22104	VESTUARIO POLICIA LOCAL	389.213,41		389.213,41	321.514,96	318.510,19	200.531,04	70.703,22	
810	130	22106	PRODUCTOS FARMACÉUTICOS Y MATERIAL SANITARIO POLICIA LOCAL	3.200,00		3.200,00	5.289,92	5.289,92	5.289,92	-2.089,92	
810	130	22199	OTROS SUMINISTROS POLICIA LOCAL	2.500,00		2.500,00	1.397,55	1.397,55	1.397,55	1.102,45	
810	130	22699	OTROS GASTOS DIVERSOS POLICIA LOCAL	11.000,00		11.000,00	17.048,59	17.048,59	16.913,59	-6.048,59	
810	130	22799	TRABAJOS OTRAS EMPRESAS POLICIA LOCAL				2.077,33	2.077,33	915,73	-2.077,33	
810	130	623	MAQUINARIA, INSTALACIONES TÉCNICAS Y UTILIAJE POLICIA LOCAL	18.000,00		18.000,00	6.055,37	6.055,37	2.477,48	11.944,63	
810	130	625	MOBILIARIO POLICIA LOCAL	10.000,00		10.000,00	17.986,82	17.133,36	17.133,36	-7.133,36	
810	132	609	OTRAS INVERSI NUEVAS INFRAEST BIENES USO GRAL POLICIA LOCAL		29.802,62	29.802,62	43.722,30	43.722,30	43.722,30	-13.919,68	
810	133	22000	ORDINARIO NO INVENTARIABLE TRÁFICO Y ESTACIONAMIENTO	20.500,00		20.500,00	15.972,83	15.972,83	15.972,83	4.527,17	
810	133	22799	OTROS TRABAJOS OTRAS EMPRESAS TRAFICO Y ESTACIONAMIENTO	1.933.898,48		1.933.898,48	1.929.667,96	1.929.667,96	1.929.667,96	4.230,52	
810	133	609	OTRAS INVERSIONES TRAFICO Y ESTACIONAMIENTO								
810	133	619	OTRAS INVERSIONES TRAFICO Y ESTACIONAMIENTO	305.766,74	104.224,50	409.991,24	214.325,05	211.481,55	211.481,55	198.509,69	
810	134	22199	OTROS SUMINISTROS MOVILIDAD	484.000,00		484.000,00	484.000,00	483.999,80	483.999,80	0,20	
810	134	22602	PUBLICIDAD Y PROPAGANDA MOVILIDAD	1.500,00		1.500,00				1.500,00	
810	134	22699	OTROS GASTOS DIVERSOS MOVILIDAD	3.000,00		3.000,00	382,45	382,45	382,45	2.617,55	
810	134	22799	OTROS TRABAJOS OTRAS EMPRESAS MOVILIDAD	1.204.278,76	204.229,79	1.408.508,55	738.712,40	716.136,58	704.492,87	692.371,97	
810	134	609	OTRAS INVERSIONES MOVILIDAD	912.382,16		912.382,16	70.266,46	70.266,45	70.266,45	842.115,71	
820	136	12000	SUELDOS DEL GRUPO A1 SERVICIO DE EXTINCION DE INCENDIOS	51.268,60		51.268,60	5.948,57	60.518,63	60.518,63	-9.250,03	
820	136	12001	SUELDOS DEL GRUPO A2 EXTINCION DE INCENDIOS	761.787,60		856.312,00	785.318,72	716.847,99	716.847,99	139.464,01	
820	136	12003	SUELDOS DEL GRUPO C1 EXTINCION DE INCENDIOS	14.037,00		14.037,00	12.112,50	12.110,15	12.110,15	1.926,65	
820	136	12004	SUELDOS DEL GRUPO C2 EXTINCION DE INCENDIOS	173.300,36		173.300,36	187.230,14	162.998,96	162.998,96	10.309,40	
820	136	12100	COMPLEMENTO DE DESTINO EXTINCION DE INCENDIOS	423.662,68	46.772,10	470.434,78	439.482,05	404.443,02	404.443,02	65.991,76	
820	136	12101	COMPLEMENTO ESPECIFICO EXTINCION DE INCENDIOS	1.077.988,66	115.211,40	1.193.200,06	1.108.411,12	1.016.287,88	1.016.287,88	176.912,18	
820	136	13000	RETRIBUCIONES BASICAS EXTINCION DE INCENDIOS								
			Suma	248.207.539,59	66.004.256,86	313.211.796,45	258.455.465,95	229.545.065,94	222.249.662,17	7.296.403,77	83.666.730,51

OBSERVACIONES:



AYUNTAMIENTO DE OVIEDO

(2023)

ESTADO DE LIQUIDACIÓN DEL PRESUPUESTO

Fecha Obtención: 23/04/2024


17:03:01

Pág: 36

I. LIQUIDACIÓN DEL PRESUPUESTO DE GASTOS

APLICACIÓN PRESUP.	DESCRIPCIÓN	CRÉDITOS PRESUPUESTARIOS			GASTOS COMPROMET.	OBLIGACIONES RECONOCIDAS NETAS	PAGOS	OBLIGACIONES PENDIENTES DE PAGO A 31 DE DICIEMBRE	REMANENTES DE CRÉDITO	
		INICIALES	MODIFICACIONES	DEFINITIVAS						
820	136	150	561.612,84	39.814,70	601.427,54	597.745,89	588.481,92	588.481,92	12.945,62	
820	136	16000	1.017.108,30	117.350,20	1.134.458,50	1.213.716,35	1.165.455,69	1.058.819,96	-30.997,19	
820	136	164	61.448,88		61.448,88	46.671,59	44.864,70	32.814,97	16.594,18	
820	136	213	61.448,88		61.448,88	46.671,59	44.864,70	32.814,97	16.594,18	
820	136	214	10.657,61		10.657,61	10.221,23	4.141,67	1.445,09	6.515,94	
820	136	22001	1.500,00		1.500,00	1.361,20	1.361,20	1.361,20	138,80	
820	136	22103	24.200,00		24.200,00	20.633,62	14.909,48	14.909,48	9.290,52	
820	136	22104	288.451,80		288.451,80	17.616,52	17.616,52	9.656,76	270.835,28	
820	136	22106	1.000,00		1.000,00	925,26	925,26	350,82	74,74	
820	136	22110	1.500,00		1.500,00	1.497,94	1.497,94	1.497,94	2,06	
820	136	22199	6.599,33		6.599,33	15.485,39	15.485,39	6.167,66	-8.886,06	
820	136	22699	13.235,50		13.235,50	10.441,73	10.441,73	7.720,25	2.793,77	
820	136	22799	62.725,33		62.725,33	21.951,05	21.951,05	21.951,05	40.774,28	
820	136	623	11.114,94		11.114,94	11.114,94	11.114,94	11.114,94	-11.114,94	
820	136	625	1.920,00		1.920,00	1.920,00	1.920,00	1.920,00	-1.920,00	
820	136	633	150.000,00	44.860,72	194.860,72	129.662,03	36.542,00	36.542,00	158.318,72	
830	135	12004	9.356,00		9.356,00	9.780,62	9.780,54	9.780,54	-422,54	
830	135	12006	3.084,62		3.084,62	3.512,64	3.512,64	3.512,64	-428,02	
830	135	12100	6.875,54		6.875,54	7.185,94	7.185,92	7.185,92	-310,38	
830	135	12101	18.613,56		18.613,56	19.453,98	19.453,98	19.453,98	-840,42	
830	135	13000	28.051,70		28.051,70	29.318,63	29.316,83	29.316,83	-1.266,13	
830	135	150	2.295,06		2.295,06	1.053,57	1.053,57	1.053,57	1.241,49	
830	135	16000	19.197,72		19.197,72	22.014,88	22.013,43	20.020,31	-2.815,71	
830	135	22104	7.965,00		7.965,00	7.964,48	7.964,48	6.583,95	0,52	
830	135	22105	7.965,00		7.965,00	7.964,48	7.964,48	6.583,95	0,52	
		Suma	250.503.020,38	66.206.282,48	315.709.302,86	260.656.715,43	231.582.046,82	224.128.289,01	7.453.757,81	84.127.256,04

OBSERVACIONES:



AYUNTAMIENTO DE OVIEDO

(2023)

ESTADO DE LIQUIDACIÓN DEL PRESUPUESTO


Fecha Obtención: 23/04/2024

Pág: 37

I. LIQUIDACIÓN DEL PRESUPUESTO DE GASTOS

APLICACIÓN PRESUP.	DESCRIPCIÓN	CRÉDITOS PRESUPUESTARIOS			GASTOS COMPROMET.	OBLIGACIONES RECONOCIDAS NETAS	PAGOS	OBLIGACIONES PENDIENTES DE PAGO A 31 DE DICIEMBRE	REMANENTES DE CRÉDITO	
		INICIALES	MODIFICACIONES	DEFINITIVAS						
830	135	22106	1.000,00	1.000,00	944,29	944,29	880,11	84,18	55,71	
830	135	22602	1.460,00	1.460,00	1.435,06	1.435,06	987,36	447,70	24,94	
830	135	22699	600,00	600,00	509,50	509,50	509,50		90,50	
830	135	623	5.200,00	5.200,00	4.367,41	4.367,41	4.367,41	4.367,41	832,59	
830	135	624		60.000,00			447,70		60.000,00	
830	135	625	29.352,88	29.352,88	30.678,13	30.678,13	30.678,13		-1.325,25	
900	2317	13000	9.260,76	9.260,76	9.832,33	9.832,32	9.012,96	819,36	-571,56	
900	2317	16000	7.637,39	7.637,39	3.803,57	3.803,57		3.803,57	3.833,82	
900	2317	48902	20.000,00	20.000,00	20.000,00	20.000,00	20.000,00			
900	2317	48904	60.000,00	60.000,00	60.000,00	60.000,00	60.000,00		52.648,34	
900	2317	48999	735.000,00	735.000,00	682.351,66	682.351,66	50.000,00	632.351,66	-8.353,96	
910	2310	12000	65.571,60	65.571,60	73.925,56	73.925,56	73.925,56		52.248,19	
910	2310	12001	262.672,80	-16.794,12	239.230,34	199.630,49	199.630,49		-7.547,19	
910	2310	12003	44.161,60	44.161,60	56.320,78	51.708,79	51.708,79		48.362,59	
910	2310	12004	196.518,00	196.518,00	209.154,77	148.155,41	148.155,41		3.556,98	
910	2310	12006	54.152,23	54.152,23	72.802,74	50.595,25	50.595,25		42.892,79	
910	2310	12009	265.869,94	265.869,94	274.094,63	222.977,15	222.977,15		110.351,88	
910	2310	12101	706.675,48	706.675,48	726.231,28	596.323,60	596.323,60		2.608,52	
910	2310	13000	1.787.070,61	1.787.070,61	1.789.011,26	1.740.005,01	1.740.005,01		21.025,19	
910	2310	13001	5.000,00	5.000,00	2.399,16	2.391,48	2.391,48		12.824,52	
910	2310	131	170.154,57	170.154,57	214.260,89	149.129,38	149.129,38		95.624,99	
910	2310	150	115.055,02	115.055,02	126.670,25	102.230,40	102.230,40			
910	2310	16000	1.114.138,68	1.114.138,68	1.152.309,16	1.018.513,69	929.935,52	88.578,17		
		Suma	256.164.153,06	65.249.488,36	321.413.641,42	266.404.754,59	236.750.246,62	228.566.036,76	8.194.209,86	94.663.394,80

OBSERVACIONES:



AYUNTAMIENTO DE OVIEDO

(2023)

ESTADO DE LIQUIDACIÓN DEL PRESUPUESTO

I. LIQUIDACIÓN DEL PRESUPUESTO DE GASTOS


Fecha Obtención: 23/04/2024

17:03:01

Pág. 39

APLICACIÓN PRESUP.	DESCRIPCIÓN	CRÉDITOS PRESUPUESTARIOS				GASTOS COMPROMET.	OBLIGACIONES RECONOCIDAS NETAS	PAGOS	OBLIGACIONES PENDIENTES DE PAGO A 31 DE DICIEMBRE	REMANENTES DE CRÉDITO
		INICIALES	MODIFICACIONES	DEFINITIVAS						
910	2314	22699		10.000,00		20.804,33	20.804,33	19.984,33	840,00	-10.804,33
910	2314	48902		47.239,22		47.239,22	47.239,22	47.239,22		
910	2314	48903		20.340,00		20.340,00	20.340,00	20.340,00		
910	2314	48909		168.450,00		168.450,00	168.450,00	168.450,00		
910	2314	48910		241.183,11		241.183,11	241.183,11	241.183,11		
910	2314	48919		67.377,58		67.377,00	67.377,00	67.377,00		0,58
910	2314	48921		66.620,67		66.620,67	66.620,67	66.620,67		
910	2314	48929		74.272,00		74.272,00	74.272,00	74.272,00		
910	2314	48999		1.136.610,58		315.782,46	315.782,46	183.802,46	131.980,00	820.828,12
920	340	12000		16.392,90		17.072,14	15.954,14	15.954,14		438,76
920	340	12001		14.415,02		15.065,82	15.065,74	15.065,74		-650,72
920	340	12004		84.222,00		58.541,22	35.947,21	35.947,21		48.274,79
920	340	12006		16.064,06		22.308,49	12.712,68	12.712,68		3.351,38
920	340	12009			206.880,00					206.880,00
920	340	12100		55.578,88		43.777,45	32.678,68	32.678,68		22.900,20
920	340	12101		131.579,00		102.429,00	77.455,60	77.455,60		54.123,40
920	340	13000		535.155,04		507.371,34	507.048,86	507.048,86		28.106,18
920	340	13001		46.424,52		6.910,83	6.910,82	6.910,82		-6.910,82
920	340	150		272.244,36		37.373,69	24.774,67	24.774,67		21.649,65
920	340	16000				250.636,56	217.575,15	199.976,90		54.669,21
920	340	164								
920	340	22604		2.500,00		150,00	150,00	150,00		-150,00
920	340	22799		2.500,00		3.599,56	3.599,56	3.599,56		-1.099,56
920	341	203		10.000,00		12.700,48	12.700,48	12.105,70		594,78
920	341	204		2.500,00		2.178,00	2.178,00	2.178,00		322,00
920	341	22001		1.300,00		1.191,60	1.191,60	1.080,84		108,40
920	341	22199		72.500,00		77.340,00	72.761,38	72.761,38		-261,38
920	341	224				272.734,00	272.734,00	272.734,00		
920	341	22602		65.000,00		62.307,91	62.307,91	61.182,91		1.125,00
920	341	22609		40.000,00		71.366,09	71.366,09	69.727,26		2.692,09
920	341	22699								-31.366,09
		Suma		271.827.320,80	65.631.734,06	337.459.054,86	280.116.444,97	240.652.889,98	8.411.047,72	88.395.117,16

OBSERVACIONES:



AYUNTAMIENTO DE OVIEDO

(2023)

ESTADO DE LIQUIDACIÓN DEL PRESUPUESTO


I. LIQUIDACIÓN DEL PRESUPUESTO DE GASTOS

Fecha Obtención: 23/04/2024 17:03:01

Pág: 40

APLICACIÓN PRESUP.	DESCRIPCIÓN	CRÉDITOS PRESUPUESTARIOS			GASTOS COMPROMET.	OBLIGACIONES RECONOCIDAS NETAS	PAGOS	OBLIGACIONES PENDIENTES DE PAGO A 31 DE DICIEMBRE	REMANENTES DE CRÉDITO		
		INICIALES	MODIFICACIONES	DEFINITIVAS							
920	341	22799	TRABAJO OTRAS EMPRESAS DEPORTES	1.275.396,39	280.000,00	1.555.396,39	1.231.257,91	1.216.551,41	1.215.433,93	1.117,48	318.943,98
920	341	481	PREMIOS, BECAS Y PENSIONES DE ESTUDIO DEPORTES				7.000,00	7.000,00	7.000,00		-7.000,00
920	341	48904	ASOCIACION DE LA EQUITACION POSITIVA	90.000,00		90.000,00	90.000,00	90.000,00	90.000,00		
920	341	48906	CLUB OVIEDO DE BALONCESTO	175.000,00		175.000,00	175.000,00	175.000,00	175.000,00		
920	341	48907	CLUB CICLISTA ARAMO	60.000,00		60.000,00	60.000,00	60.000,00	60.000,00		
920	341	48908	INTERNACIONAL FUTBOL BASE OVIEDO CUP	55.000,00		55.000,00	55.000,00	55.000,00	55.000,00		
920	341	48909	AUTOMOVIL CLUB RRINCPADO DE ASTURIAS		55.000,00	55.000,00	55.000,00	55.000,00	55.000,00		
920	341	48910	REAL FEDERACION ESPAÑOLA DE NATACION		336.320,00	336.320,00	336.320,00	336.320,00	336.320,00		
920	341	48999	OTRAS TRANSFERENCIA CORRIENTES DEPORTES	1.745.626,01	-110.998,51	1.634.626,50	1.601.194,38	1.601.194,38	1.597.194,38	4.000,00	33.432,12
920	342	212	EDIFICIOS Y OTRAS CONSTRUCCIONES	70.000,00	55.998,51	125.998,51	84.863,31	84.863,31	57.204,03	27.659,28	41.135,20
920	342	213	MAQUINARIA, INSTALACIONES TÉCNICAS Y UTILIAJE INST. DEPORTIV	55.000,00		55.000,00	103.071,06	103.071,06	75.123,64	27.947,42	-48.071,06
920	342	22103	COMBUSTIBLES Y CARBURANTES DEPORTES								
920	342	22199	OTROS SUMINISTROS INSTALACIONES DEPORTIVAS	105.383,98		105.383,98	74.950,18	73.033,74	73.033,74		32.350,24
920	342	22701	SEGURIDAD INSTALACIONES DEPORTIVAS	88.026,59		88.026,59	106.055,59	87.933,40	87.933,40		93,19
920	342	22799	OTROS TRABAJOS OTRAS EMPRESAS	3.741.248,23	-69.122,31	3.672.126,92	3.566.946,55	3.552.898,48	3.547.143,30	5.755,18	119.228,44
920	342	472	INSTALACIONES DEPORTIVAS SUBV PARA REDUCIR EL PRECIO	191.399,00		191.399,00	191.990,00	191.990,00	191.990,00		9,00
920	342	609	INSTALACIONES DEPORTIVAS OTRAS INVERNS NUEVAS EN INFRAEST Y BIENES DEST AL USO GRAL				13.007,50	13.007,50	13.007,50		-13.007,50
920	342	619	OTRAS INVERSIONES DEPORTES		1.860,19	1.860,19	60.223,89	48.363,70	48.363,70		-36.503,51
920	342	622	EDIFICIOS Y OTRAS CONSTRUCCIONES DEPORTES		178.087,80	178.087,80	25.047,00				178.087,80
920	342	623	MAQUINARIA, INSTALACIONES Y UTILIAJE INSTALACIONES DEPORTIVA		29.180,50	29.180,50	451.786,47	451.786,47	451.786,47		29.180,50
920	342	625	MOBILIARIO INSTALACIONES DEPORTIVAS		142.091,51	142.091,51	451.786,47	451.786,47	451.786,47		-309.694,96
920	342	626	EQUIPOS PARA PROCESO DE INFORMACION DEPORTES		174.700,01	174.700,01					174.700,01
920	342	632	EDIFICIOS Y OTRAS CONSTRUCCIONES INSTALACIONES DEPORTIVAS		461.351,32	461.351,32	100.975,71	97.509,06	97.509,06		363.842,26
			Suma	279.480.000,00	67.156.203,08	346.636.203,08	288.505.134,52	257.264.460,21	248.868.933,13	8.477.527,08	89.271.742,87

OBSERVACIONES:



El documento está FIRMADO. Mediante el código de verificación puede comprobar la validez de la firma electrónica de los documentos firmados en la dirección web: www.oviedo.es o mediante la aplicación informática Firmadoc. El documento está FIRMADO. Mediante el código de verificación puede comprobar la validez de la firma electrónica de los documentos firmados en la dirección web: www.oviedo.es o mediante la aplicación informática Firmadoc. El documento está FIRMADO. Mediante el código de verificación puede comprobar la validez de la firma electrónica de los documentos firmados en la dirección web: www.oviedo.es o mediante la aplicación informática Firmadoc.

AYUNTAMIENTO DE OVIEDO

ESTADO DE LIQUIDACIÓN DEL PRESUPUESTO
(2023)


Fecha Obtenión: 17:03:04 23/04/2024

Pág. 1

II. LIQUIDACIÓN DEL PRESUPUESTO DE INGRESOS

APLICACIÓN PRESUP.	DESCRIPCIÓN	PREVISIONES PRESUPUESTARIAS		DERECHOS RECONOCIDOS	DERECHOS ANULADOS	DERECHOS CANCELADOS	DERECHOS RECONOCIDOS NETOS	RECAUDACIÓN NETA	DERECHOS PENDIENTES DE COBRO A 31 DE DICIEMBRE	EXCESO / DEFECTO PREVISION	
		INICIALES	MODIFICACIONES								DEFINITIVAS
100	IMPUESTOS SOBRE LA RENTA DE LAS PERSONAS FÍSICAS.	6.850.000,00		6.850.000,00	8.229.456,37		8.229.456,37	711.392,14	98.162,62	-1.379.456,37	
112	IMPUESTO SOBRE BIENES INMUEBLES. DE NATURALEZA	810.000,00		810.000,00	820.704,39	11.149,63	809.554,76	711.392,14	98.162,62	-445,24	
113	IMPUESTO SOBRE BIENES INMUEBLES. DE NATURALEZA	75.650.000,00		75.650.000,00	74.595.808,58	831.274,19	73.755.932,13	68.641.343,68	5.114.588,45	-1.894.067,87	
114	IMPUESTO SOBRE BIENES INMUEBLES DE	30.000,00		30.000,00	28.251,25		28.251,25	28.251,25		-1.748,75	
115	IMPUESTO SOBRE VEHICULOS DE TRACCION MECANICA.	10.800.000,00		10.800.000,00	11.234.028,06	10.704,87	11.223.323,19	11.223.321,71	1.48	423.323,19	
116	IMPUESTO SOBRE INCREM DEL VALOR DE LOS TERREN DE NAT	2.500.000,00		2.500.000,00	4.654.702,75	580.462,30	4.074.240,45	2.958.129,00	1.116.111,45	1.574.240,45	
130	IMPUESTO SOBRE ACTIVIDADES ECONOMICAS.	6.500.000,00		6.500.000,00	5.273.129,61	433.987,01	4.839.142,60	4.839.142,60		-1.660.857,40	
210	IMPUESTO SOBRE EL VALOR ANADIDO.	5.402.000,00		5.402.000,00	4.720.071,84	170.377,80	4.549.694,04	4.549.694,04		-852.305,96	
22000	IMPUESTO SOBRE EL ALCOHOL Y BEBIDAS DERIVADAS.	70.000,00		70.000,00	75.676,20	18.269,53	57.406,67	57.406,67		-12.593,33	
22001	IMPUESTO SOBRE LA CERVEZA.	25.000,00		25.000,00	21.801,72	779,35	21.022,37	21.022,37		-3.977,63	
22003	IMPUESTO SOBRE LAS LABORES DEL TABACO.	371.000,00		371.000,00	347.253,96	80.923,25	266.330,71	266.330,71		-104.669,29	
22004	IMPUESTO SOBRE HIDROCARBUROS.	786.000,00		786.000,00	695.468,40	107.271,12	588.197,28	588.197,28		-197.802,72	
22006	IMPUESTO SOBRE PRODUCTOS INTERMEDIOS.	2.000,00		2.000,00	2.550,75		2.550,75	2.550,75		550,75	
290	IMPUESTO SOBRE CONSTRUCCIONES.	5.500.000,00		5.500.000,00	5.411.597,53	982.638,42	4.428.959,11	3.405.724,34	1.023.234,77	-1.071.040,89	
300	SERVICIO DE ABASTECIMIENTO DE AGUA	1.000,00		1.000,00	890,17		890,17	357,53	332,64	-309,83	
301	SERVICIO DE ALCANTARILLADO.	1.000.000,00		1.000.000,00	1.005.801,60		1.005.801,60	1.005.801,60	1.005.801,60	5.801,60	
302	SERVICIO DE RECOGIDA DE BASURAS.	10.100.000,00		10.100.000,00	10.711.366,25		10.711.366,25	7.808.147,12	2.903.219,13	611.366,25	
309	OTRAS TASAS POR PRESTACION DE SERVICIOS LICENCIAS URBANISTICAS.	960.000,00		960.000,00	996.187,07	1.037,40	995.149,67	978.157,79	16.991,88	35.149,67	
321	CEDULAS DE HABITABILIDAD Y LICENCIAS DE PRIMERA URBANISTICOS.	1.500.000,00		1.500.000,00	1.255.659,23	7.494,42	1.248.164,81	951.320,13	296.844,68	-251.835,19	
322	TASAS POR OTROS SERVICIOS URBANISTICOS.	2.000,00		2.000,00	468.022,60	5.846,65	462.175,95	320.515,95	141.660,00	-437.824,05	
323	TASA POR EXPEDICIÓN DE DOCUMENTOS.	150.000,00		150.000,00	195.688,66	340,11	195.348,55	192.400,39	2.948,16	45.348,55	
	Suma	129.909.000,00		129.909.000,00	130.743.916,99	3.242.556,05	8.602,26	127.492.756,68	115.772.861,82	11.719.896,86	-2.416.241,32

OBSERVACIONES:



AYUNTAMIENTO DE OVIEDO

ESTADO DE LIQUIDACIÓN DEL PRESUPUESTO
(2023)


Fecha Obtenión: 17/03/04 23/04/2024

Pág. 3

II. LIQUIDACIÓN DEL PRESUPUESTO DE INGRESOS

APLICACIÓN PRESUP.	DESCRIPCIÓN	PREVISIONES PRESUPUESTARIAS		DERECHOS RECONOCIDOS	DERECHOS ANULADOS	DERECHOS CANCELADOS	DERECHOS RECONOCIDOS NETOS	RECAUDACIÓN NETA	DERECHOS PENDIENTES DE COBRO A 31 DE DICIEMBRE	EXCESO / DEFECTO PREVISIÓN	
		INICIALES	MODIFICACIONES								DEFINITIVAS
34903	OTROS PRECIOS PUBLICOS: SERVICIOS VETERINARIOS.	2.000,00		2.000,00			-20,00	-20,00		-2.020,00	
34904	OTROS PRECIOS PUBLICOS: ACTIVIDADES EN CENTROS	1.000,00		1.000,00			63.686,55	41.994,50	21.692,05	-1.000,00	
34905	OTROS PRECIOS PUBLICOS: ALQUILER PALACIO	40.000,00		40.000,00	1.954,00		318,51	318,51		23.686,55	
34906	OTROS PRECIOS PUBLICOS: ALQUILERES INSTALACIONES DE	1.000,00		1.000,00						-681,49	
34907	OTROS PRECIOS PUBLICOS: SANIDAD	1.000,00		1.000,00						-1.000,00	
34908	OTROS PRECIOS PUBLICOS: VIVERO CIENCIAS DE LA SALUD	110.000,00		110.000,00	678,85		100.481,22	85.365,54	15.115,68	-9.518,78	
360	VENTAS.	1.815.000,00		1.815.000,00			1.400.303,31	1.181.597,73	218.705,58	-414.696,69	
389	OTROS RENTEGROS DE OPERACIONES CORRIENTES.	1.000,00		1.000,00	1.715,71		441.538,77	336.907,21	104.631,56	440.538,77	
39100	MULTAS POR INFRACCIONES URBANÍSTICAS.	1.000,00		1.000,00	9.000,00		9.000,00	3.000,00	6.000,00	8.000,00	
39110	MULTAS POR INFRACCIONES TRIBUTARIAS Y ANALOGAS.	1.000,00		1.000,00	962,56		962,56	585,92	376,64	-37,44	
39120	MULTAS POR INFRACCIONES DE LA ORDENANZA DE	3.500.000,00		3.500.000,00	3.752.742,72		3.743.025,10	2.812.603,17	930.421,93	243.025,10	
39190	OTRAS MULTAS Y SANCIONES. CONTRATOS	60.000,00		60.000,00	127.621,42		115.898,68	64.456,87	51.432,81	55.898,68	
39191	RECARGO DE APREMIO.	1.000,00		1.000,00	69.995,34		58.128,11	58.128,11		57.128,11	
39211	INTERESES DE DEMORA.	1.000.000,00		1.000.000,00	985.262,96		981.116,90	981.116,90		-18.883,10	
393	APROVECHAMIENTOS URBANÍSTICOS.	320.000,00		320.000,00	425.642,89		416.538,94	399.400,74	17.138,20	96.538,94	
397	OTROS INGRESOS DIVERSOS: IMPREVISTOS.	10.000,00		10.000,00	10.963,35		10.963,35			-10.000,00	
39900	OTROS INGRESOS DIVERSOS: RECURSOS EVENTUALES.	1.000,00		1.000,00	2.243,56		2.243,56	2.243,56		-1.000,00	
39901	OTROS INGRESOS DIVERSOS: ANUICOS REINTEGRABLES.	300.000,00		300.000,00	416.995,63		357.896,16	16.107,23	341.788,93	57.896,16	
39902	OTROS INGRESOS DIVERSOS: ELECUCIONES SUBSIDIARIAS.	1.000,00		1.000,00	247.496,75		243.609,14	240.735,05	2.874,09	242.609,14	
39903	REINTEGRO DAÑOS.	60.000,00		60.000,00	91.449,61		91.429,59	52.900,71	38.528,88	31.429,59	
39904	OTROS INGRESOS DIVERSOS: COSTAS.	149.006.000,00		149.006.000,00	151.744.552,61		3.607.927,06	67.701,73	148.088.923,82	132.662.702,86	
39905	Suma										
		149.006.000,00		149.006.000,00	151.744.552,61		3.607.927,06	67.701,73	148.088.923,82	132.662.702,86	15.406.220,96
										-937.076,18	

OBSERVACIONES:



AYUNTAMIENTO DE OVIEDO

ESTADO DE LIQUIDACIÓN DEL PRESUPUESTO (2023)


Fecha Obtenión: 17:03:04 23/04/2024

Pág. 4

II. LIQUIDACIÓN DEL PRESUPUESTO DE INGRESOS

APLICACIÓN PRESUP.	DESCRIPCIÓN	PREVISIONES PRESUPUESTARIAS			DERECHOS RECONOCIDOS	DERECHOS ANULADOS	DERECHOS CANCELADOS	DERECHOS RECONOCIDOS NETOS	RECAUDACIÓN NETA	DERECHOS PENDIENTES DE COBRO A 31 DE DICIEMBRE	EXCESO / DEFECTO PREVISIÓN
		INICIALES	MODIFICACIONES	DEFINITIVAS							
39906	OTROS INGRESOS DIVERSOS EJECCIÓN GARANTÍAS	1.000,00		1.000,00	50.716,46	2.290,96		50.716,46	50.716,46		49.716,46
39907	OTROS INGRESOS DIVERSOS	56.566.000,00		56.566.000,00	136.957,77			134.666,81	134.666,81		134.666,81
42010	DE LA ADMINISTRACIÓN GENERAL DEL ESTADO	460.000,00		460.000,00	627.338,76			627.338,76	627.338,76		-109.994,01
42020	COMPENSACIÓN POR BENEFICIOS FISCALES.										167.338,76
42030	OTRAS TRANSF. CORRIENTES DE LA ADMON. GENERAL DEL AUTONOMOS Y AGENCIAS.	1.076.777,72		1.076.777,72	1.193.607,54			1.193.607,54	323.744,20	869.863,34	116.929,82
42190	DE OTROS ORGANISMOS AUTONOMOS Y AGENCIAS.										6.180,70
45002	TRANS. CTES. CONV. SUSCRITO C.A. EN MAT. DE SERV. SOC. Y GENERAL DE LAS	9.252.100,98	99.826,99	9.351.927,97	11.834.304,07			11.834.304,07	11.834.304,07		2.482.376,10
45030	DE LA ADMINISTRACIÓN GENERAL DE LAS	3.295.443,00		3.295.443,00	3.598.058,83			3.598.058,83	3.598.058,83		302.615,83
45060	OTRAS TRANS. CTES. EN CUMPLIMIENTO DE CONV.	16.669,00		16.669,00	21.669,00			21.669,00	21.669,00		5.000,00
45090	OTRAS SUBV. CORRIENTES DE LA ADMON. GENERAL DE LA C.A. DE ORGANISMOS AUTONOMOS Y AGENCIAS DE LAS C.A.	318.282,83	6.829.047,76	7.037.227,76	1.344.746,61	643.763,14		1.344.746,61	1.344.746,61		1.026.463,78
451	DEL FONDO SOCIAL EUROPEO REGIONAL.	208.180,00		214.400,00	5.432.120,04			4.788.356,90	4.788.356,90		-2.248.870,86
490	DEL FONDO SOCIAL EUROPEO REGIONAL.	214.400,00	159.000,00	214.400,00	1.741.871,36			1.741.871,36	1.741.871,36		1.527.471,36
491	DEL FONDO SOCIAL EUROPEO REGIONAL.	874.788,82		1.033.788,82							-1.033.788,82
498	DEL EXTERIOR	357.940,50		357.940,50	50.875,71			50.875,71	44.852,09	6.023,62	-357.940,50
518	DE FAMILIAS E INSTITUCIONES SIN ANIMO DE LUCHO.	49.000,00		49.000,00	50.875,71			50.875,71	44.852,09	6.023,62	1.875,71
520	INTERESES DE DEPÓSITOS.	1.988,14		1.988,14	1.965.051,96			1.965.051,96	1.965.051,96		1.963.063,82
537	DE EMPRESAS PRIVADAS	5.000,00		5.000,00	7.356,06			7.356,06	7.356,06		2.356,06
541	ARRENDAMIENTO DE FINCAS URBANAS	496.000,00		496.000,00	517.861,39	286,12		517.576,27	513.514,68	4.061,59	21.576,27
550	DE CONCESIONES ADITIVAS CON CONTRAPRESTACIÓN	794.000,00		794.000,00	797.833,74			797.833,74	592.729,05	205.104,69	3.833,74
552	DERECHO DE SUPERFICIE CON CONTRAPRESTACIÓN	9.000,00		9.000,00	10.003,98			10.003,98	10.003,98		1.003,98
599	OTROS INGRESOS PATRIMONIALES	40.000,00		40.000,00	40.000,00			40.000,00	40.000,00		
600	VENTA DE SOLARES	77.000,00		77.000,00							-77.000,00
	Suma	223.119.570,99	7.087.874,75	230.207.445,74	237.577.112,58	4.264.266,28	67.701,73	233.255.144,57	216.763.870,37	16.491.274,20	3.047.698,83

OBSERVACIONES:



AYUNTAMIENTO DE OVIEDO

ESTADO DE LIQUIDACIÓN DEL PRESUPUESTO (2023)

Fecha Obtenión: 17:03:04 23/04/2024

Pág. 5

II. LIQUIDACIÓN DEL PRESUPUESTO DE INGRESOS

APLICACIÓN PRESUP.	DESCRIPCIÓN	PREVISIONES PRESUPUESTARIAS			DERECHOS RECONOCIDOS	DERECHOS ANULADOS	DERECHOS CANCELADOS	DERECHOS RECONOCIDOS NETOS	RECAUDACIÓN NETA	DERECHOS PENDIENTES DE COBRO A 31 DE DICIEMBRE	EXCESO / DEFECTO PREVISIÓN
		INICIALES	MODIFICACIONES	DEFINITIVAS							
603	PATRIMONIO PÚBLICO DEL SUELO	189.000,00		189.000,00							-189.000,00
609	OTROS TERRENOS		1.848.842,03	1.848.842,03	6.255.202,56	220.038,77		-220.038,77	6.255.202,56		4.406.360,53
720	DE LA ADMINISTRACION GENERAL DEL ESTADO										
72010	DE LA ADMINISTRACION GENERAL DEL ESTADO MRR DEL FUNDACIONES ESTATALES										
722	TRANS CAP CONV. C.A EN MAT DE SERVICIOS SOCIALES Y OTRAS TRANSF. DE CAPITAL EN CUMP. DE CONV. SUSCRITOS		5.910,01	5.910,01	5.910,01			5.910,01	5.910,01		-709.411,11
75002	OTRAS TRANSFERENCIAS DE CAPITAL DE LA ADMON. GNRAL DEL FONDO DE DESARROLLO REGIONAL.		709.411,11	709.411,11	4.728.973,43			4.728.973,43	4.728.973,43		4.028.973,43
75060	DEL FONDO DE DESARROLLO REGIONAL.		700.000,00	700.000,00							-6.812.525,08
75080	REINTEGROS DE PRESTAMOS DE FUERA DEL SECTOR A LARGO PLAZO	5.916.429,01		5.916.429,01							
791	REMANENTE TESORERIA PARA GASTOS GENERALES	180.000,00		180.000,00	106.017,96			106.017,96	106.017,96		-73.982,04
798	REMANENTE TESORERIA PARA GASTOS GENERALES	145.000,00		145.000,00	161.460,32			161.460,32	155.337,08	6.123,24	16.460,32
830	REMANENTE TESORERIA PARA GASTOS CON FINANCIACION PRESTAMOS RECIBIDOS A L/P	28.992.508,98		28.992.508,98							-28.992.508,98
831	REMANENTE TESORERIA PARA GASTOS CON FINANCIACION PRESTAMOS RECIBIDOS A L/P	145.000,00		145.000,00	161.460,32			161.460,32	14.691.491,67		-8.333.827,13
87000	REMANENTE TESORERIA PARA GASTOS CON FINANCIACION PRESTAMOS RECIBIDOS A L/P	49.930.000,00		49.930.000,00	14.691.491,67			14.691.491,67	14.691.491,67		-53.820.241,33
87010	REMANENTE TESORERIA PARA GASTOS CON FINANCIACION PRESTAMOS RECIBIDOS A L/P		8.333.827,13	8.333.827,13							
913	REMANENTE TESORERIA PARA GASTOS CON FINANCIACION PRESTAMOS RECIBIDOS A L/P		18.581.733,00	68.511.733,00							
	Suma	279.480.000,00	67.156.203,08	346.636.203,08	283.526.168,53	4.474.305,05	67.701,73	258.984.161,75	242.486.764,31	16.497.397,44	-87.652.041,33

OBSERVACIONES:





OVIEDO
AYUNTAMIENTO

AYUNTAMIENTO DE OVIEDO
CIF: P3304001 - Registro de entidades locales Núm. 01330447
Plaza de la Constitución, s/n - 33071 - Oviedo

ESTADO DE LIQUIDACIÓN DEL PRESUPUESTO

Fecha Otención 23/04/2024
Pag. 1

III. RESULTADO PRESUPUESTARIO

EJERCICIO 2023

CONCEPTOS	DERECHOS RECONOCIDOS NETOS	OBLIGACIONES RECONOCIDAS NETAS	AJUSTES	RESULTADO PRESUPUESTARIO
a. Operaciones corrientes	233.255.144,57	205.442.973,87		27.812.170,70
b) Operaciones de capital	10.770.047,23	31.738.450,76		-20.968.403,53
1. Total operaciones no financieras (a+b)	244.025.191,80	237.181.424,63		6.843.767,17
c) Activos financieros	267.478,28	364.565,60		-97.087,32
d) Pasivos financieros	14.691.491,67	19.818.469,98		-5.126.978,31
2. Total operaciones financieras (c+d)	14.958.989,95	20.183.035,58		-5.224.065,63
1. RESULTADO PRESUPUESTARIO DEL EJERCICIO (1=1+2)	258.984.161,75	257.364.460,21		1.619.701,54
AJUSTES				
3. Créditos gastados financiados con remanente de tesorería para gastos generales			25.192.495,07	
4. Desviaciones de financiación negativas del ejercicio			27.721.412,83	
5. Desviaciones de financiación positivas del ejercicio			21.107.114,67	
II. TOTAL AJUSTES (II=3+4+5)			31.806.793,23	
RESULTADO PRESUPUESTARIO AJUSTADO (II)				33.426.494,77

Resumen Electrónico:

OBSERVACIONES:

