

Código para validación: **1JD2B-407EO-BBBS1**
Fecha de emisión: **6 de Febrero de 2024 a las 13:40:30**
Página 1 de 35

1.- Adjunto a Jefe de Servicio de Infraestructuras del AYUNTAMIENTO DE OVIEDO. FIRMA 05/02/2024 17:02
2.- Jefe/a de Servicio de Servicios Básicos del AYUNTAMIENTO DE OVIEDO. CONFORME 06/02/2024 12:06

FIRMADO
06/02/2024 12:06



Esta es una copia impresa del documento electrónico (Ref: 14371499_1JD2B-407EO-BBBS1 BD4B8C8975F3622B5BC043B99E29D9ED92EC64) generada con la aplicación informática Firmadoc. El documento está FIRMADO. Mediante el código de verificación puede comprobar la validez de la firma electrónica de los documentos firmados en la dirección web que le proporciona la entidad emisora de este documento.



OVIEDO^{es}
SERVICIOS BÁSICOS
TRANSPORTE Y MOVILIDAD

MEMORIA DEL ESTACIONAMIENTO REGULADO EN OVIEDO AÑO 2023





INDICE

1.- DATOS BÁSICO MEMORIA 2023

- DATOS A 31/12/2023
- DATOS ADJUDICACIÓN

2.- GRÁFICOS POR RECAUDACIONES Y OCUPACIONES:

- POR MESES
- POR ZONAS

3.- GRÁFICOS POR TARIFAS Y MESES:

- IMPORTES
 - Tarifa Normal
 - Tarifa Reducida
 - Anulación Tarifa Normal
 - Anulación Tarifa Reducida
- Nº DE OPERACIONES
 - Tarifa Normal
 - Tarifa Reducida
 - Anulación Tarifa Normal
 - Anulación Tarifa Reducida



4.- GRÁFICOS POR TARIFAS Y MEDIOS DE PAGO:

- IMPORTES
 - Tarifa Normal
 - Tarifa Reducida
 - Anulación Tarifa Normal
 - Anulación Tarifa Reducida
- Nº DE OPERACIONES
 - Tarifa Normal
 - Tarifa Reducida
 - Anulación Tarifa Normal
 - Anulación Tarifa Reducida
- TARIFA "CERO EMISIONES"
 - Nº de operaciones
 - Nº de vehículos

5.- GRÁFICOS DE DENUNCIAS:

- POR TIPO DE SANCIÓN
- POR MESES

6.- GRÁFICOS DE ARRASTRES:

- POR TIPO DE SANCIÓN
- POR MESES



Esta es una copia impresa del documento electrónico (Ref: 14371499 1JD2B-407EO-BBBS1 BD4B8C8975F3622B5BC043B99E209ED92EC64) generada con la aplicación informática Firmadoc. El documento está FIRMADO. Mediante el código de verificación puede comprobar la validez de la firma electrónica de los documentos firmados en la dirección web que le proporciona la entidad emisora de este documento.



DATOS BÁSICOS MEMORIA 2023

*** DATOS A 31/12/2023**


*** DATOS ADJUDICACIÓN**

OVIEDO^{es}
SERVICIOS BÁSICOS
TRANSPORTE Y MOVILIDADDATOS
SERVICIO DE O.R.A

FECHA DE ADJUDICACIÓN	13-02-15
FECHA DE INICIO DEL SERVICIO	12-03-15
PLAZAS REGULADAS (31/12/2023)	2.710
PLAZAS REGULADAS AZULES (31/12/2021)	2.289
PLAZAS REGULADAS VERDES (31/12/2021)	421
TARIFA AZUL 1ª HORA	0,850 €
TARIFA AZUL 2ª HORA	0,850 €
TASA EXCESO DE TIEMPO - ZONA AZUL	3,60 €
TARIFA VERDE 1ª HORA	0,625 €
TARIFA VERDE 2ª HORA	0,625 €
TARIFA VERDE 3ª HORA	0,625 €
TARIFA VERDE 4ª HORA	0,625 €
TARIFA VERDE 5ª HORA	0,625 €
TARIFA VERDE 6ª HORA	0,625 €
TASA EXCESO DE TIEMPO - ZONA VERDE	4,10 €
HORAS DE SERVICIO AL AÑO	2347,58
Nº DE PARQUÍMETROS INSTALADOS	142

AÑO 2023

OCUPACIÓN DE PAGO (%)	55,39%
RECAUDACIÓN TOTAL	3.146.698,32 €
RECAUDACIÓN TOTAL ZONA AZUL	2.878.123,95 € 91,46%
RECAUDACIÓN TOTAL ZONA VERDE	268.574,37 € 8,54%
RECAUDACIÓN TOTAL EXPENDEDOR	1.490.541,37 € 47,37%
RECAUDACIÓN TOTAL APLICACIÓN MÓVIL	1.656.156,95 € 52,63%
RECAUDACIÓN MEDIA ANUAL POR PLAZA	1.161,14 €
RECAUDACIÓN TOTAL EXPENDEDOR ZONA AZUL	1.319.216,50 € 41,92%
RECAUDACIÓN TOTAL EXPENDEDOR ZONA VERDE	132.752,77 € 4,22%
RECAUDACIÓN TOTAL APLICACIÓN MÓVIL ZONA AZUL	1.436.496,65 € 45,65%
RECAUDACIÓN TOTAL APLICACIÓN MÓVIL ZONA VERDE	125.858,60 € 4,00%
RECAUDACIÓN TOTAL ANULACIONES EXPENDEDOR ZONA AZUL	35.222,40 € 1,12%
RECAUDACIÓN TOTAL ANULACIONES EXPENDEDOR ZONA VERDE	3.349,70 € 0,11%
RECAUDACIÓN TOTAL ANULACIONES APLICACIÓN MÓVIL ZONA AZUL	87.188,40 € 2,77%
RECAUDACIÓN TOTAL ANULACIONES APLICACIÓN MÓVIL ZONA VERDE	6.613,30 € 0,21%
COSTE TOTAL DEL SERVICIO	1.262.795,06 €



OVIEDO^{es}
SERVICIOS BÁSICOS
TRANSPORTE Y MOVILIDAD

GRÁFICOS POR RECAUDACIONES Y OCUPACIONES

** IMPORTE RECAUDADO POR MESES*

** OCUPACIONES POR MESES*

** OCUPACIONES TRIMESTRALES*

** OCUPACIONES POR ZONAS*

** OCUPACIONES POR SECTORES (Códigos Postales)*

** IMPORTES POR SECTORES (Códigos Postales)*

** OPERACIONES POR SECTORES (Códigos Postales)*

AÑO 2023

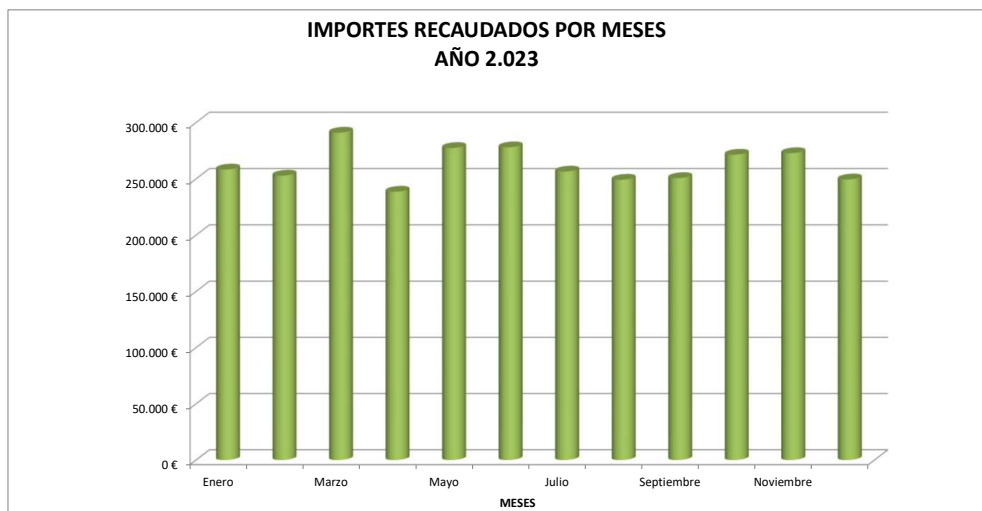



OVIEDO^{es}
SERVICIOS BÁSICOS
TRANSPORTE Y MOVILIDAD

RECAUDACIÓN POR MESES AÑO 2023

IMPORTES RECAUDADOS											
Enero	Febrero	Marzo	Abril	Mayo	Junio	Julio	Agosto	Septiembre	Octubre	Noviembre	Diciembre
258.325,22	252.878,58	291.051,31	238.633,99	277.449,90	278.066,60	256.502,99	249.249,95	250.715,60	271.469,78	272.844,95	249.509,45

IMPORTES RECAUDADOS POR MESES AÑO 2.023

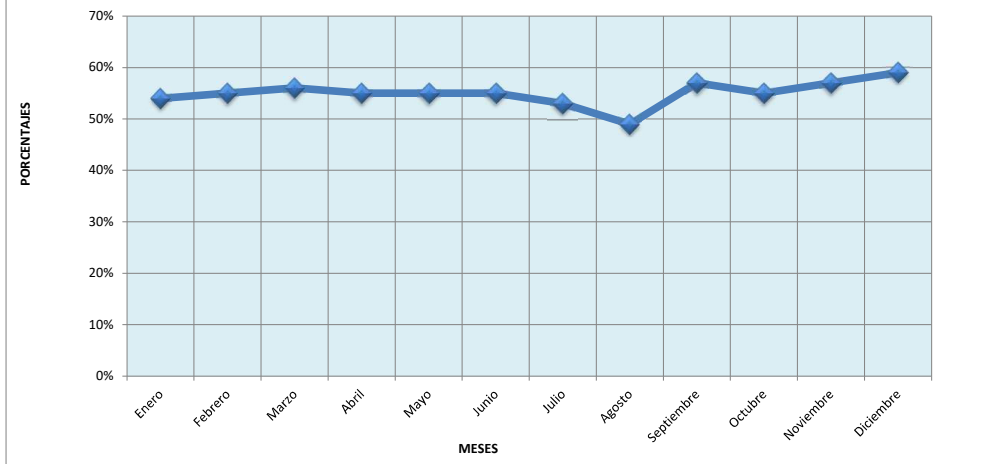




OCUPACIÓN POR MESES AÑO 2023

OCUPACIÓN AÑO											
Enero	Febrero	Marzo	Abril	Mayo	Junio	Julio	Agosto	Septiembre	Octubre	Noviembre	Diciembre
54%	55%	56%	55%	55%	55%	53%	49%	57%	55%	57%	59%

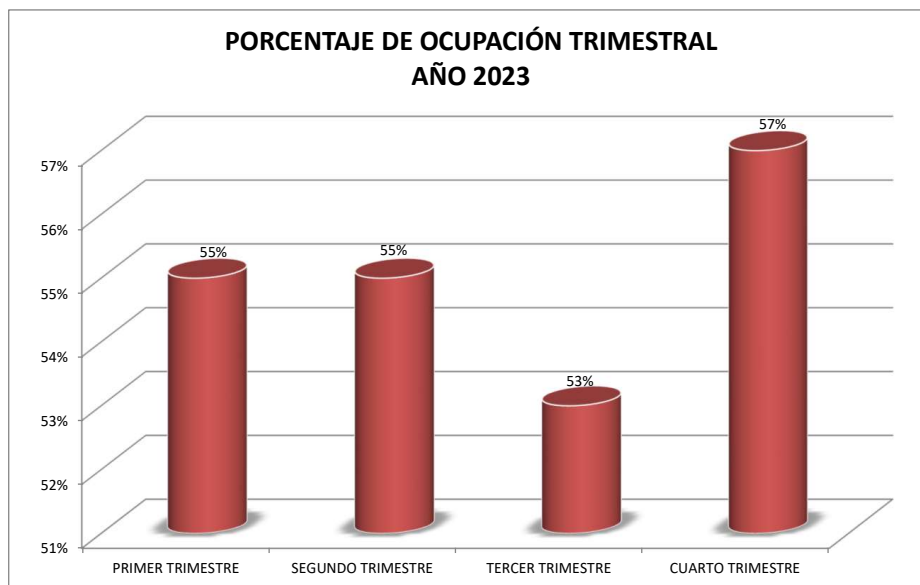
PORCENTAJE DE OCUPACION POR MESES AÑO 2023





OCUPACIÓN TRIMESTRAL AÑO 2023

PORCENTAJE DE OCUPACION TRIMESTRAL			
PRIMER TRIMESTRE	SEGUNDO TRIMESTRE	TERCER TRIMESTRE	CUARTO TRIMESTRE
55%	55%	53%	57%



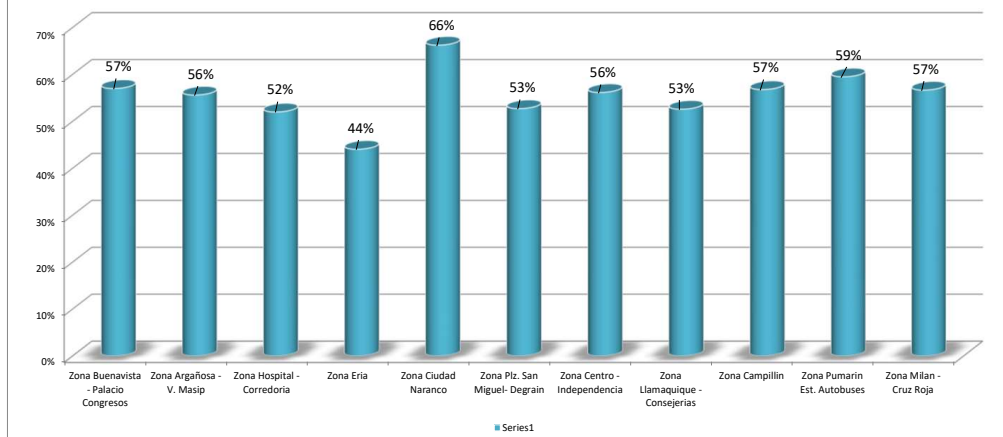



OVIEDO^{es}
SERVICIOS BÁSICOS
TRANSPORTE Y MOVILIDAD

OCUPACIÓN POR ZONAS AÑO 2023

	% OCUPACION												TOTAL
	ENERO	FEBRERO	MARZO	ABRIL	MAYO	JUNO	JULIO	AGOSTO	SEPTIEMBRE	OCTUBRE	NOVIEMBRE	DICIEMBRE	
Zona Buenavista - Palacio Congresos	56%	56%	56%	55%	57%	57%	53%	50%	61%	59%	60%	63%	57%
Zona Argañosa - V. Masip	56%	56%	56%	56%	56%	55%	52%	49%	58%	56%	58%	60%	56%
Zona Hospital - Corredoria	53%	58%	57%	54%	54%	50%	41%	40%	50%	55%	57%	55%	52%
Zona Eria	47%	45%	47%	46%	45%	44%	38%	33%	46%	46%	47%	45%	44%
Zona Ciudad Naranco	66%	64%	67%	65%	67%	68%	63%	59%	68%	69%	68%	71%	66%
Zona Plz. San Miguel- Degrain	51%	51%	53%	53%	53%	54%	52%	48%	55%	53%	54%	56%	53%
Zona Centro - Independencia	57%	56%	56%	56%	56%	56%	55%	53%	57%	56%	57%	58%	56%
Zona Llamaquique - Consejerías	52%	53%	53%	52%	53%	53%	50%	46%	55%	53%	54%	58%	53%
Zona Campillin	56%	55%	60%	57%	56%	56%	54%	53%	59%	56%	58%	62%	57%
Zona Pumarín Est. Autobuses	59%	57%	59%	59%	58%	59%	58%	58%	62%	59%	62%	63%	59%
Zona Milan - Cruz Roja	56%	55%	55%	55%	57%	55%	68%	54%	57%	54%	55%	58%	57%
TOTAL POR MESES	55%	55%	56%	55%	56%	55%	53%	49%	57%	56%	57%	59%	55%

MEDIA DE OCUPACION POR ZONAS AÑO 2023





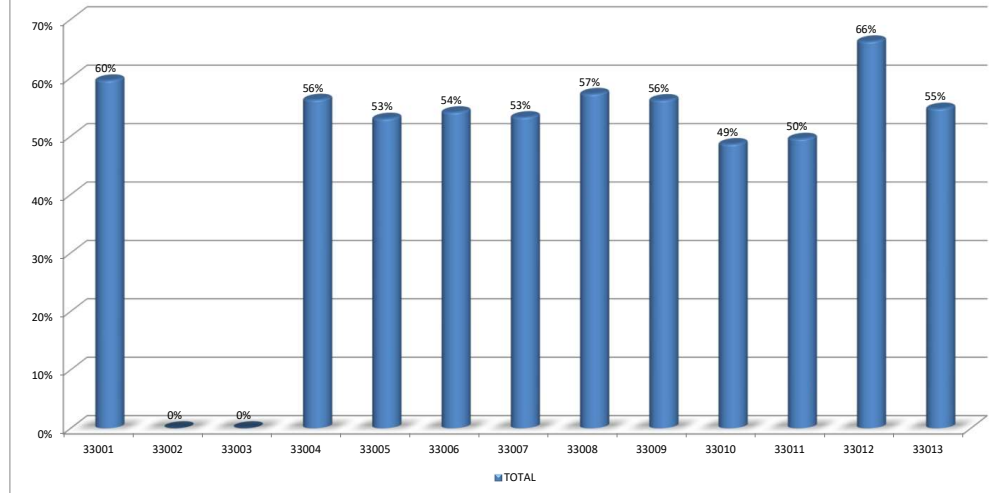
OVIEDO^{es}
 SERVICIOS BÁSICOS
 TRANSPORTE Y MOVILIDAD

OCUPACIÓN POR SECTORES Y POR MESES AÑO 2023

(CÓDIGOS POSTALES)

	% OCUPACION POR SECTORES - CODIGOS POSTALES												TOTAL
	ENERO	FEBRERO	MARZO	ABRIL	MAYO	JUNIO	JULIO	AGOSTO	SEPTIEMBRE	OCTUBRE	NOVIEMBRE	DICIEMBRE	
33001	58%	57%	59%	59%	59%	59%	60%	58%	62%	59%	61%	64%	60%
33002	0%	0%	0%	0%	0%	0%	0%	0%	0%	0%	0%	0%	0%
33003	0%	0%	0%	0%	0%	0%	0%	0%	0%	0%	0%	0%	0%
33004	57%	55%	56%	56%	56%	56%	56%	54%	57%	57%	57%	58%	56%
33005	54%	54%	53%	53%	53%	53%	49%	45%	55%	53%	55%	58%	53%
33006	54%	54%	54%	53%	54%	54%	50%	47%	58%	56%	57%	59%	54%
33007	51%	52%	53%	53%	53%	54%	53%	50%	55%	53%	55%	56%	53%
33008	56%	55%	59%	58%	57%	57%	54%	53%	60%	57%	58%	62%	57%
33009	55%	55%	63%	55%	55%	55%	53%	52%	57%	55%	57%	61%	56%
33010	50%	49%	46%	47%	50%	48%	48%	50%	50%	48%	49%	51%	49%
33011	50%	54%	52%	50%	49%	47%	50%	41%	48%	50%	52%	51%	50%
33012	66%	64%	67%	65%	67%	68%	63%	59%	68%	69%	68%	71%	66%
33013	56%	55%	56%	56%	56%	54%	51%	46%	57%	55%	57%	59%	55%

MEDIA DE OCUPACION POR SECTORES AÑO 2023



Código para validación: **1JD2B-407EO-BBBS1**

1.- Adjunto a Jefe de Servicio de Infraestructuras del AYUNTAMIENTO DE OVIEDO. FIRMA 05/02/2024 17:02

2.- Jefe/a de Servicio de Servicios Básicos del AYUNTAMIENTO DE OVIEDO. CONFORME 06/02/2024 12:06

Fecha de emisión: **6 de Febrero de 2024 a las 13:40:30**

FIRMADO
06/02/2024 12:06

Página 12 de 35



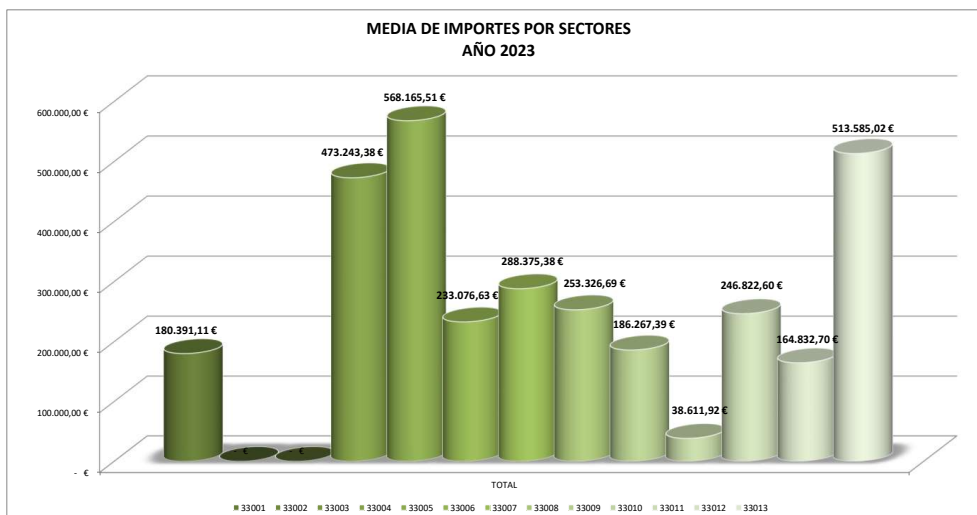
OVIEDO^{es}
SERVICIOS BÁSICOS
TRANSPORTE Y MOVILIDAD

**IMPORTE POR SECTORES
AÑO 2023**

(CÓDIGOS POSTALES)

	IMPORTE POR SECTORES Y POR MESES - CODIGOS POSTALES												TOTAL
	ENERO	FEBRERO	MARZO	ABRIL	MAYO	JUNIO	JULIO	AGOSTO	SEPTIEMBRE	OCTUBRE	NOVIEMBRE	DICEMBRE	
33001	15.087,55 €	14.727,82 €	16.734,77 €	14.039,20 €	15.973,55 €	15.928,66 €	15.133,10 €	14.940,68 €	14.043,93 €	15.316,28 €	14.968,68 €	13.496,90 €	180.391,11 €
33002	- €	- €	- €	- €	- €	- €	- €	- €	- €	- €	- €	- €	- €
33003	- €	- €	- €	- €	- €	- €	- €	- €	- €	- €	- €	- €	- €
33004	38.505,77 €	37.981,24 €	43.837,26 €	36.166,05 €	41.433,37 €	41.834,04 €	40.441,60 €	40.285,38 €	36.947,02 €	38.668,65 €	40.731,60 €	36.411,38 €	473.243,38 €
33005	47.237,06 €	45.789,74 €	53.121,09 €	42.886,25 €	50.690,41 €	50.761,06 €	45.458,64 €	41.935,88 €	45.163,24 €	49.675,56 €	49.331,64 €	46.114,93 €	568.165,51 €
33006	18.857,47 €	18.238,31 €	21.812,48 €	17.627,95 €	20.957,42 €	20.764,87 €	18.516,82 €	17.350,45 €	19.263,22 €	20.658,38 €	20.640,95 €	18.388,31 €	233.076,63 €
33007	23.382,73 €	23.249,79 €	26.367,15 €	21.972,68 €	25.362,10 €	25.914,36 €	24.601,42 €	23.785,21 €	22.782,47 €	24.400,31 €	24.236,37 €	22.320,81 €	288.375,38 €
33008	20.871,73 €	19.977,63 €	23.314,84 €	19.153,15 €	22.249,06 €	22.507,78 €	20.655,44 €	20.735,89 €	20.525,33 €	21.600,07 €	21.495,57 €	20.240,19 €	253.326,69 €
33009	15.222,45 €	14.493,27 €	16.055,48 €	14.049,12 €	16.238,07 €	16.582,75 €	15.786,13 €	15.894,36 €	14.846,84 €	15.940,96 €	16.034,44 €	15.123,54 €	186.267,39 €
33010	3.130,19 €	3.081,22 €	3.406,66 €	2.818,98 €	3.517,60 €	3.367,39 €	3.235,06 €	3.408,84 €	3.147,44 €	3.292,49 €	3.293,19 €	2.912,86 €	38.611,92 €
33011	19.294,82 €	20.046,43 €	22.751,35 €	18.144,36 €	20.850,18 €	20.469,25 €	18.543,13 €	19.436,54 €	20.132,19 €	23.065,23 €	23.325,03 €	20.764,07 €	246.822,60 €
33012	13.339,98 €	13.245,45 €	15.563,37 €	12.516,43 €	14.545,97 €	14.709,04 €	13.217,83 €	12.782,76 €	12.993,37 €	14.521,69 €	14.347,07 €	13.049,74 €	164.832,70 €
33013	43.395,48 €	42.047,69 €	48.086,84 €	39.259,83 €	45.632,17 €	45.227,40 €	40.913,81 €	38.693,97 €	40.870,56 €	44.330,15 €	44.440,40 €	40.686,72 €	513.585,02 €

**MEDIA DE IMPORTE POR SECTORES
AÑO 2023**



Código para validación: **1JD2B-407EO-BBBS1**

1.- Adjunto a Jefe de Servicio de Infraestructuras del AYUNTAMIENTO DE OVIEDO. FIRMA 05/02/2024 17:02

2.- Jefe/a de Servicio de Servicios Básicos del AYUNTAMIENTO DE OVIEDO. CONFORME 06/02/2024 12:06

Fecha de emisión: **6 de Febrero de 2024 a las 13:40:30**

FIRMADO
06/02/2024 12:06

Página 13 de 35



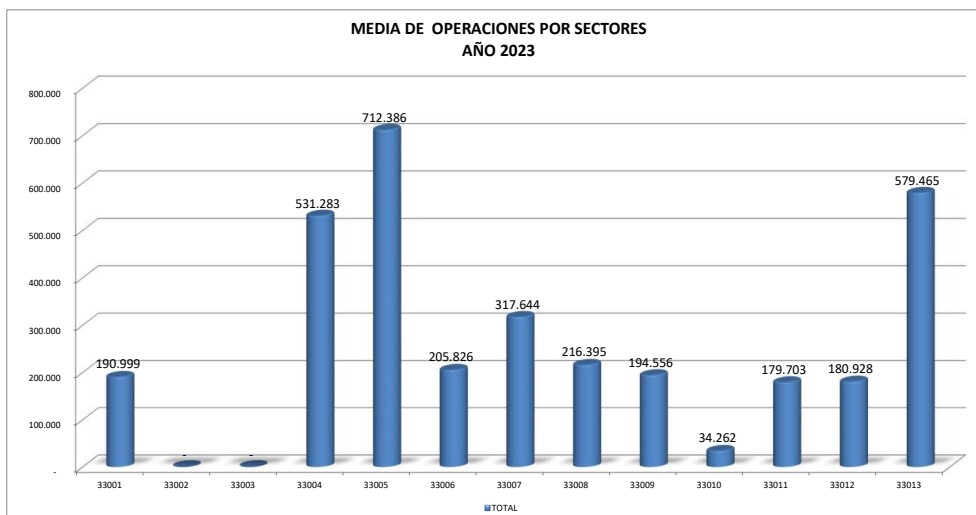
OVIEDO^{es}
SERVICIOS BÁSICOS
TRANSPORTE Y MOVILIDAD

OPERACIONES POR SECTORES AÑO 2023

(CÓDIGOS POSTALES)

OPERACIONES POR SECTORES Y POR MESES - CÓDIGOS POSTALES													
	ENERO	FEBRERO	MARZO	ABRIL	MAYO	JUNIO	JULIO	AGOSTO	SEPTIEMBRE	OCTUBRE	NOVIEMBRE	DECIEMBRE	TOTAL
33001	15546	15620	18151	15086	16812	16904	16426	16210	15112	15901	15559	13662	190.999
33002	0	0	0	0	0	0	0	0	0	0	0	0	-
33003	0	0	0	0	0	0	0	0	0	0	0	0	-
33004	43580	43732	50208	41199	46737	47662	46708	46197	40605	40910	44458	39287	531.283
33005	59154	57282	68157	54161	64684	64432	56065	48942	56819	62995	62335	57360	712.386
33006	17282	16426	19326	15712	18116	18368	16218	14912	16897	18692	18462	15415	205.826
33007	25638	25987	29932	24326	28485	28590	26812	25382	24589	27311	26582	24010	317.644
33008	17799	16947	19708	15988	18784	19161	17658	17802	17573	18872	18514	17589	216.395
33009	15928	15202	16707	14150	16766	17180	16204	16342	15605	17091	17106	16275	194.556
33010	2833	2809	3141	2557	3028	3011	2924	3078	2695	2857	2789	2540	34.262
33011	13820	14702	16967	13459	15232	15118	12782	14176	14854	17049	17155	14389	179.703
33012	14354	15014	17642	13627	16237	16099	14439	13695	14506	16050	15501	13764	180.928
33013	47978	47192	53664	44570	51573	51802	46517	43645	46805	50697	50400	44622	579.465

MEDIA DE OPERACIONES POR SECTORES AÑO 2023





GRÁFICOS POR TARIFAS Y MESES

* **IMPORTES**

TARIFA NORMAL
TARIFA REDUCIDA
ANULACIÓN TARIFA NORMAL
ANULACIÓN TARIFA REDUCIDA

* **Nº DE OPERACIONES**

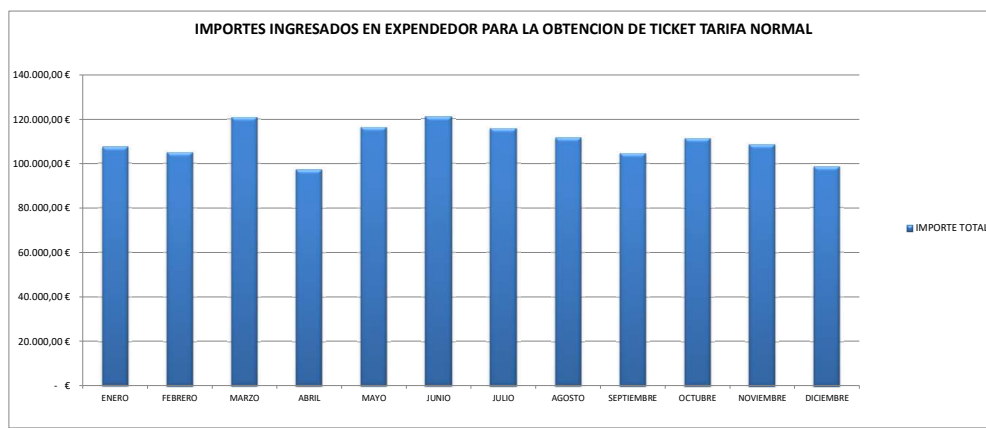
TARIFA NORMAL
TARIFA REDUCIDA
ANULACIÓN TARIFA NORMAL
ANULACIÓN TARIFA REDUCIDA

AÑO 2023



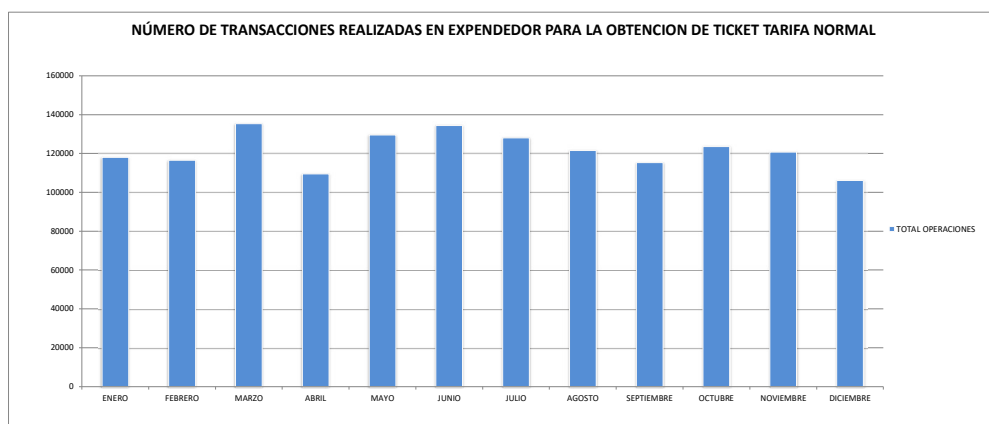
IMPORTES INGRESADOS EN EXPEDEDOR PARA OBTENCION DE TICKET TARIFA NORMAL AÑO 2023

IMPORTES INGRESADOS EN EXPEDEDOR TARIFA NORMAL PARA OBTENCIÓN DE TICKET												
	ENERO	FEBRERO	MARZO	ABRIL	MAYO	JUNIO	JULIO	AGOSTO	SEPTIEMBRE	OCTUBRE	NOVIEMBRE	DICIEMBRE
IMPORTE TOTAL	107.465,61 €	105.001,54 €	120.951,71 €	97.432,60 €	116.420,45 €	121.065,25 €	115.738,05 €	111.695,10 €	104.712,85 €	111.489,34 €	108.785,65 €	98.458,35 €



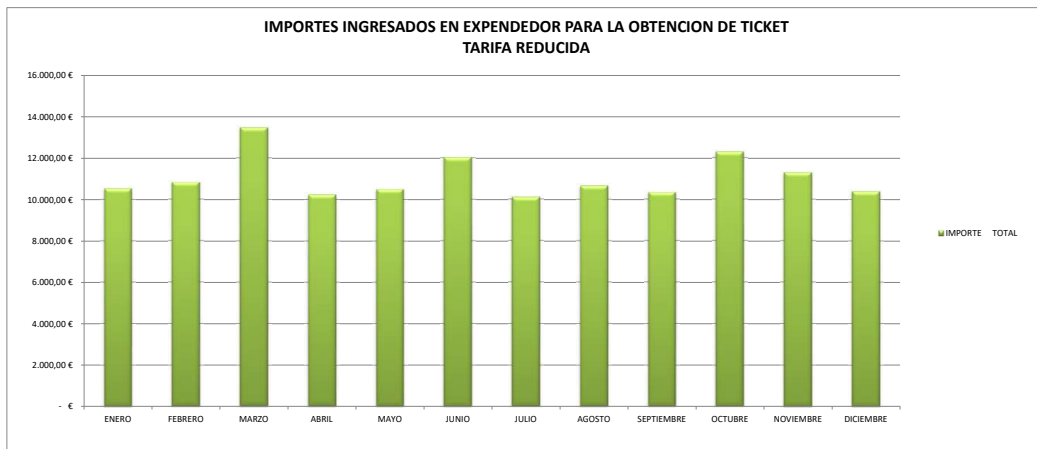
OPERACIONES REALIZADAS EN EXPEDEDOR PARA OBTENCION DE TICKET TARIFA NORMAL AÑO 2023

OPERACIONES REALIZADAS EN EXPEDEDOR TARIFA NORMAL PARA OBTENCIÓN DE TICKET												
	ENERO	FEBRERO	MARZO	ABRIL	MAYO	JUNIO	JULIO	AGOSTO	SEPTIEMBRE	OCTUBRE	NOVIEMBRE	DICIEMBRE
TOTAL OPERACIONES	117992	116547	135303	109469	129509	134392	128016	121599	115351	123573	120725	106115



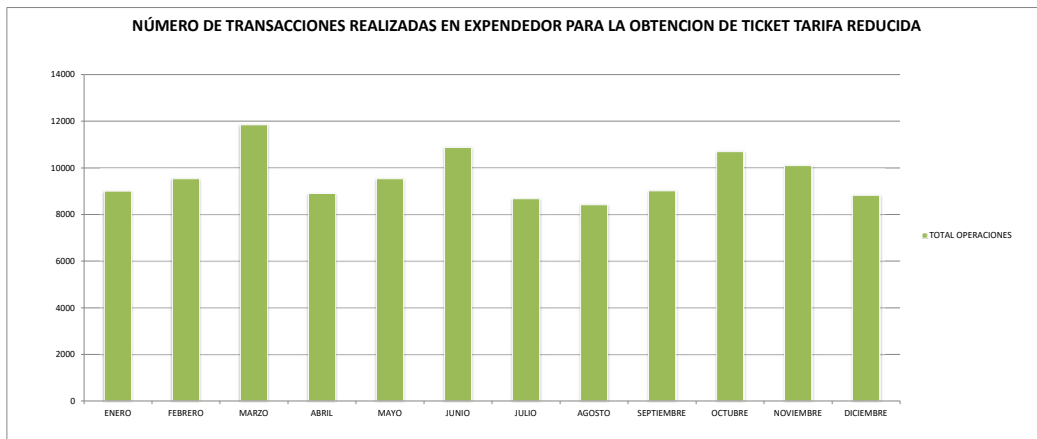
**IMPORTES INGRESADOS EN EXPENDEDOR
 PARA OBTENCION DE TICKET TARIFA REDUCIDA
 AÑO 2023**

IMPORTES INGRESADOS EN EXPENDEDOR TARIFA REDUCIDA PARA OBTENCIÓN DE TICKET												
	ENERO	FEBRERO	MARZO	ABRIL	MAYO	JUNIO	JULIO	AGOSTO	SEPTIEMBRE	OCTUBRE	NOVIEMBRE	DICIEMBRE
IMPORTE TOTAL	10.534,46 €	10.833,49 €	13.478,80 €	10.252,09 €	10.510,70 €	12.033,45 €	10.109,99 €	10.662,10 €	10.344,55 €	12.297,19 €	11.301,50 €	10.394,45 €



**OPERACIONES REALIZADAS EN EXPENDEDOR
 PARA OBTENCION DE TICKET TARIFA REDUCIDA
 AÑO 2023**

OPERACIONES REALIZADAS EN EXPENDEDOR TARIFA REDUCIDA PARA OBTENCIÓN DE TICKET												
	ENERO	FEBRERO	MARZO	ABRIL	MAYO	JUNIO	JULIO	AGOSTO	SEPTIEMBRE	OCTUBRE	NOVIEMBRE	DICIEMBRE
TOTAL OPERACIONES	8995	9528	11839	8895	9529	10879	8670	8416	9009	10695	10095	8819

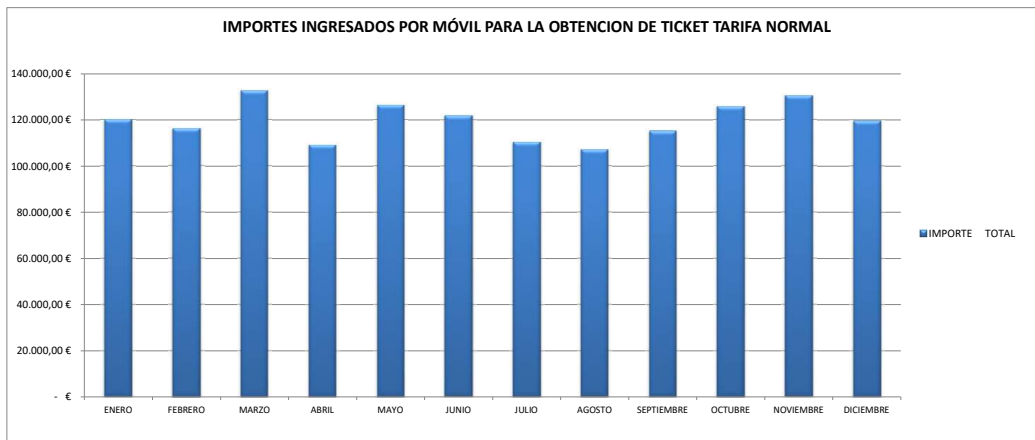




OVIEDO^{es}
 SERVICIOS BÁSICOS
 TRANSPORTE Y MOVILIDAD

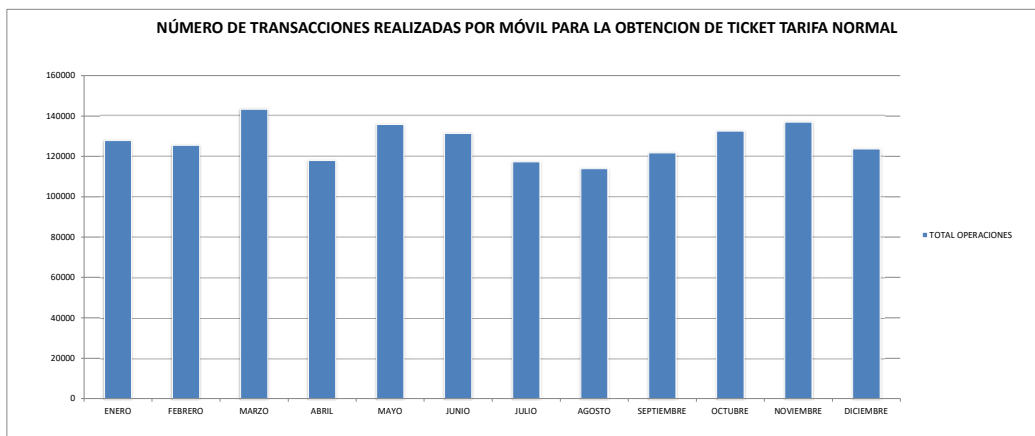
**IMPORTE INGRESADOS POR MÓVIL
 PARA OBTENCIÓN DE TICKET TARIFA NORMAL
 AÑO 2023**

		IMPORTE INGRESADOS POR MÓVIL TARIFA NORMAL PARA OBTENCIÓN DE TICKET											
		ENERO	FEBRERO	MARZO	ABRIL	MAYO	JUNIO	JULIO	AGOSTO	SEPTIEMBRE	OCTUBRE	NOVIEMBRE	DIEMBRE
IMPORTE	TOTAL	120.227,00 €	116.214,50 €	132.669,85 €	109.471,45 €	126.552,50 €	122.062,00 €	110.663,15 €	107.163,70 €	115.395,65 €	125.845,40 €	130.477,65 €	119.753,80 €



**OPERACIONES REALIZADAS POR MÓVIL
 PARA OBTENCIÓN DE TICKET TARIFA NORMAL
 AÑO 2023**

		OPERACIONES REALIZADAS POR MÓVIL TARIFA NORMAL PARA OBTENCIÓN DE TICKET											
		ENERO	FEBRERO	MARZO	ABRIL	MAYO	JUNIO	JULIO	AGOSTO	SEPTIEMBRE	OCTUBRE	NOVIEMBRE	DIEMBRE
TOTAL	OPERACIONES	127753	125555	143388	117970	135818	131405	117278	113897	121696	132565	136981	123709

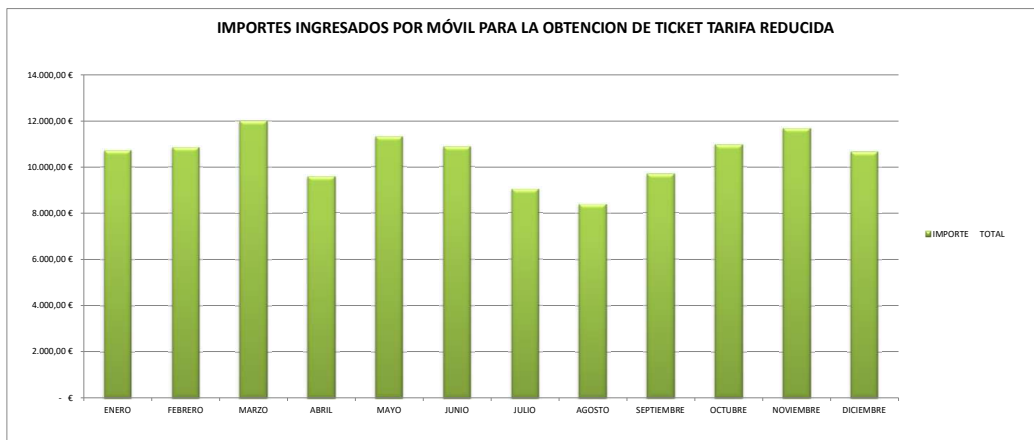




OVIEDO^{es}
SERVICIOS BÁSICOS
TRANSPORTE Y MOVILIDAD

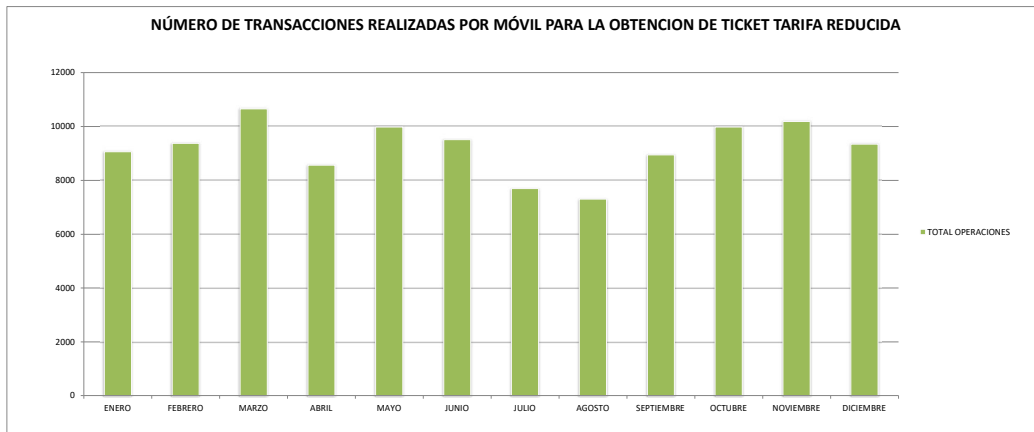
IMPORTES INGRESADOS POR MÓVIL PARA OBTENCIÓN DE TICKET TARIFA REDUCIDA AÑO 2023


IMPORTE TOTAL	IMPORTES INGRESADOS POR MÓVIL TARIFA REDUCIDA PARA OBTENCIÓN DE TICKET											
	ENERO	FEBRERO	MARZO	ABRIL	MAYO	JUNIO	JULIO	AGOSTO	SEPTIEMBRE	OCTUBRE	NOVIEMBRE	DICIEMBRE
	10.732,05 €	10.858,55 €	12.014,65 €	9.578,15 €	11.318,35 €	10.884,80 €	9.028,20 €	8.409,35 €	9.688,05 €	10.965,85 €	11.698,75 €	10.681,85 €



OPERACIONES REALIZADAS POR MÓVIL PARA OBTENCIÓN DE TICKET TARIFA REDUCIDA AÑO 2023

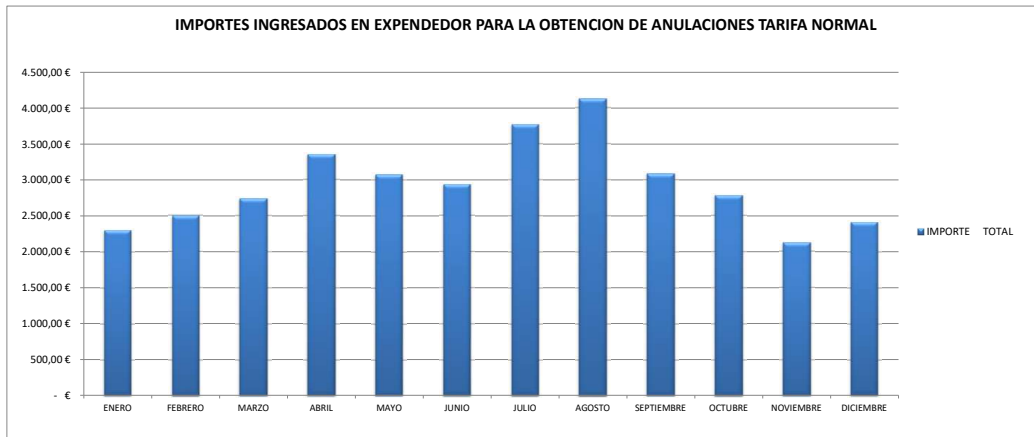
TOTAL OPERACIONES	OPERACIONES REALIZADAS POR MÓVIL TARIFA REDUCIDA PARA OBTENCIÓN DE TICKET											
	ENERO	FEBRERO	MARZO	ABRIL	MAYO	JUNIO	JULIO	AGOSTO	SEPTIEMBRE	OCTUBRE	NOVIEMBRE	DICIEMBRE
	9064	9375	10654	8564	9983	9507	7695	7304	8944	9984	10188	9347





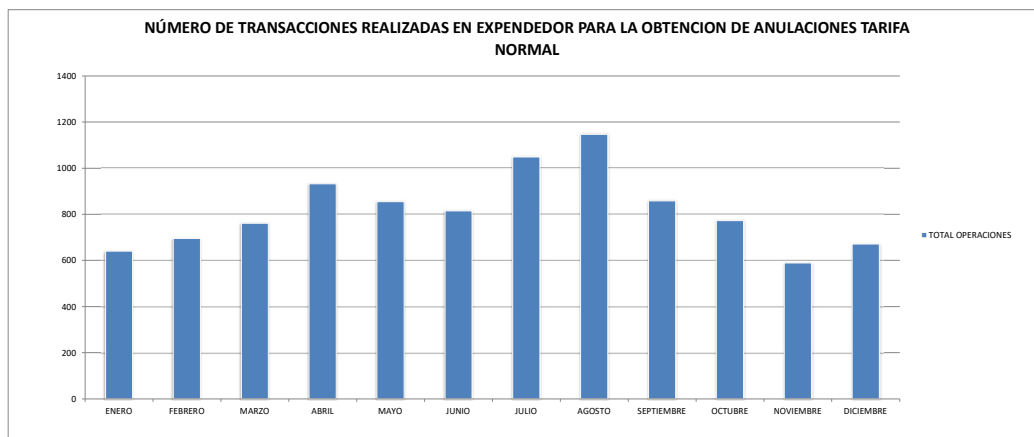
**IMPORTES INGRESADOS EN EXPEDEDOR
 PARA OBTENCION DE ANULACIONES TARIFA NORMAL
 AÑO 2023**

IMPORTES INGRESADOS EN EXPEDEDOR TARIFA NORMAL PARA OBTENCION DE ANULACIONES												
	ENERO	FEBRERO	MARZO	ABRIL	MAYO	JUNIO	JULIO	AGOSTO	SEPTIEMBRE	OCTUBRE	NOVIEMBRE	DICIEMBRE
IMPORTE TOTAL	2.304,00 €	2.502,00 €	2.739,60 €	3.355,20 €	3.078,00 €	2.934,00 €	3.772,80 €	4.129,20 €	3.088,80 €	2.782,80 €	2.120,40 €	2.415,60 €



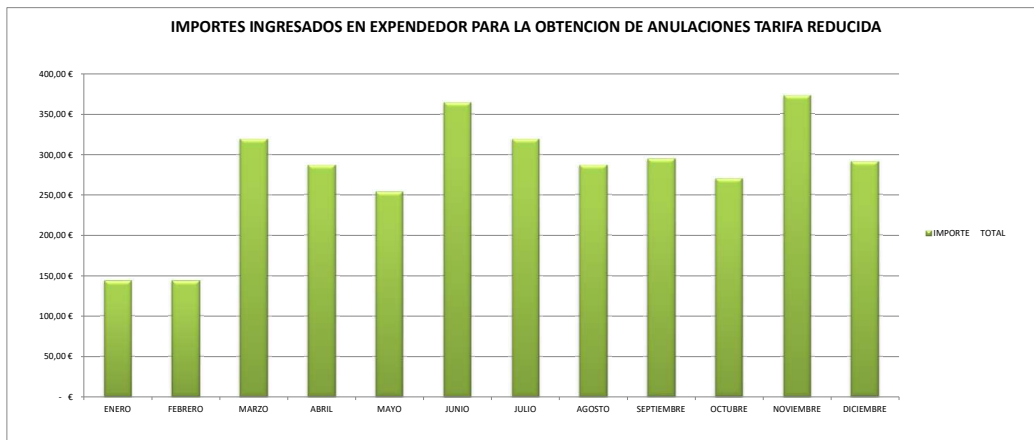
**OPERACIONES REALIZADAS EN EXPEDEDOR
 PARA OBTENCION DE ANULACIONES TARIFA NORMAL
 AÑO 2023**

OPERACIONES REALIZADAS EN EXPEDEDOR TARIFA NORMAL PARA OBTENCION DE ANULACIONES												
	ENERO	FEBRERO	MARZO	ABRIL	MAYO	JUNIO	JULIO	AGOSTO	SEPTIEMBRE	OCTUBRE	NOVIEMBRE	DICIEMBRE
TOTAL OPERACIONES	640	695	761	932	855	815	1048	1147	858	773	589	671



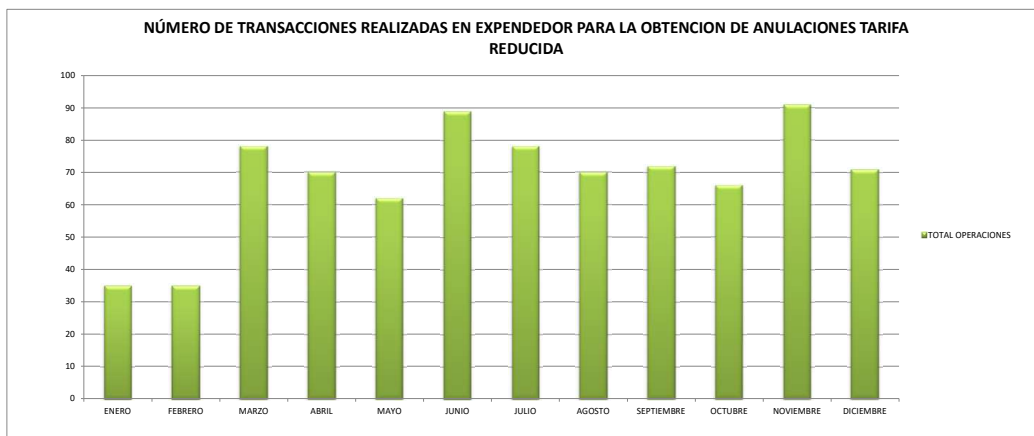
IMPORTE INGRESADOS EN EXPEDEDOR PARA OBTENCION DE ANULACIONES TARIFA REDUCIDA AÑO 2023

		IMPORTE INGRESADOS EN EXPEDEDOR TARIFA REDUCIDA PARA OBTENCIÓN DE ANULACIONES											
		ENERO	FEBRERO	MARZO	ABRIL	MAYO	JUNIO	JULIO	AGOSTO	SEPTIEMBRE	OCTUBRE	NOVIEMBRE	DICIEMBRE
IMPORTE	TOTAL	143,50 €	143,50 €	319,80 €	287,00 €	254,20 €	364,90 €	319,80 €	287,00 €	295,20 €	270,60 €	373,10 €	291,10 €



OPERACIONES REALIZADAS EN EXPEDEDOR PARA OBTENCION DE ANULACIONES TARIFA REDUCIDA AÑO 2023

		OPERACIONES REALIZADAS EN EXPEDEDOR TARIFA REDUCIDA PARA OBTENCIÓN DE ANULACIONES											
		ENERO	FEBRERO	MARZO	ABRIL	MAYO	JUNIO	JULIO	AGOSTO	SEPTIEMBRE	OCTUBRE	NOVIEMBRE	DICIEMBRE
TOTAL	OPERACIONES	35	35	78	70	62	89	78	70	72	66	91	71

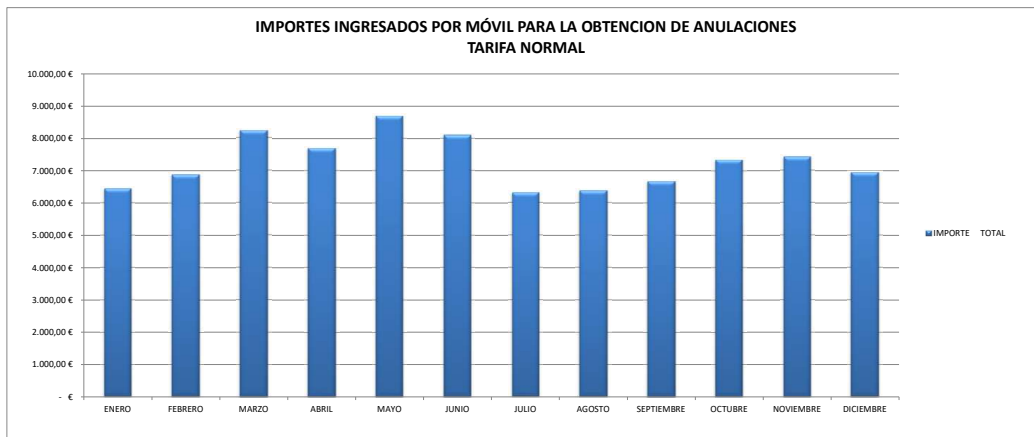




OVIEDO^{es}
 SERVICIOS BÁSICOS
 TRANSPORTE Y MOVILIDAD

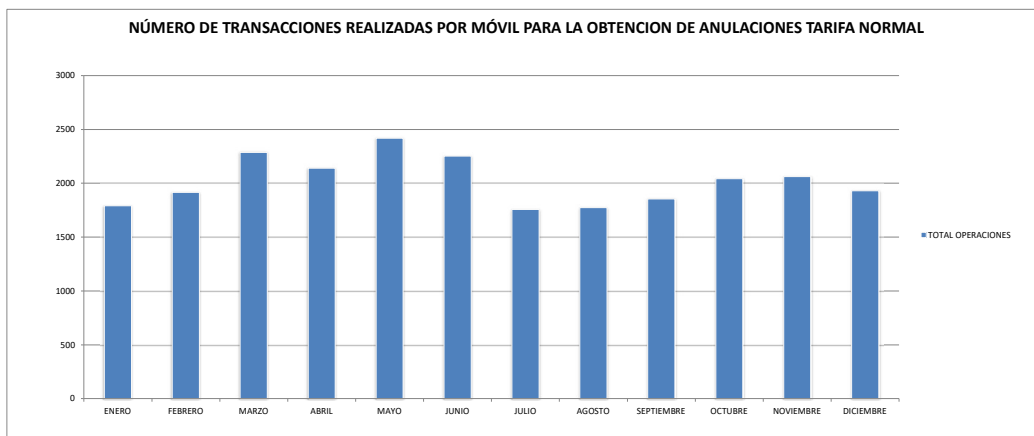
**IMPORTE INGRESADOS POR MÓVIL
 PARA OBTENCIÓN DE ANULACIONES TARIFA NORMAL
 AÑO 2023**

IMPORTE INGRESADOS POR MÓVIL TARIFA NORMAL PARA OBTENCIÓN DE ANULACIONES												
	ENERO	FEBRERO	MARZO	ABRIL	MAYO	JUNIO	JULIO	AGOSTO	SEPTIEMBRE	OCTUBRE	NOVIEMBRE	DICIEMBRE
IMPORTE TOTAL	6.451,20 €	6.890,40 €	8.233,20 €	7.704,00 €	8.704,80 €	8.107,20 €	6.321,60 €	6.382,80 €	6.678,00 €	7.351,20 €	7.419,60 €	6.944,40 €



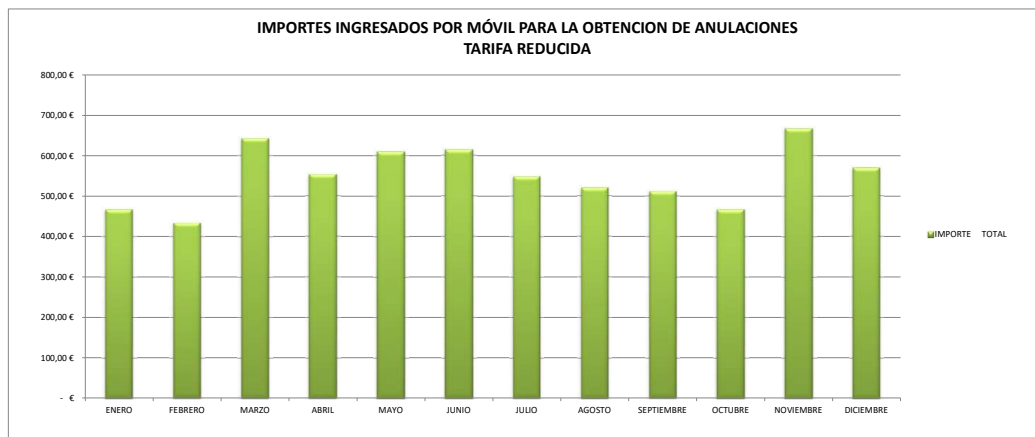
**OPERACIONES REALIZADAS POR MOVIL
 PARA OBTENCIÓN DE ANULACIONES TARIFA NORMAL
 AÑO 2023**

OPERACIONES REALIZADAS POR MÓVIL TARIFA NORMAL PARA OBTENCIÓN DE ANULACIONES												
	ENERO	FEBRERO	MARZO	ABRIL	MAYO	JUNIO	JULIO	AGOSTO	SEPTIEMBRE	OCTUBRE	NOVIEMBRE	DICIEMBRE
TOTAL OPERACIONES	1792	1914	2287	2140	2418	2252	1756	1773	1855	2042	2061	1929

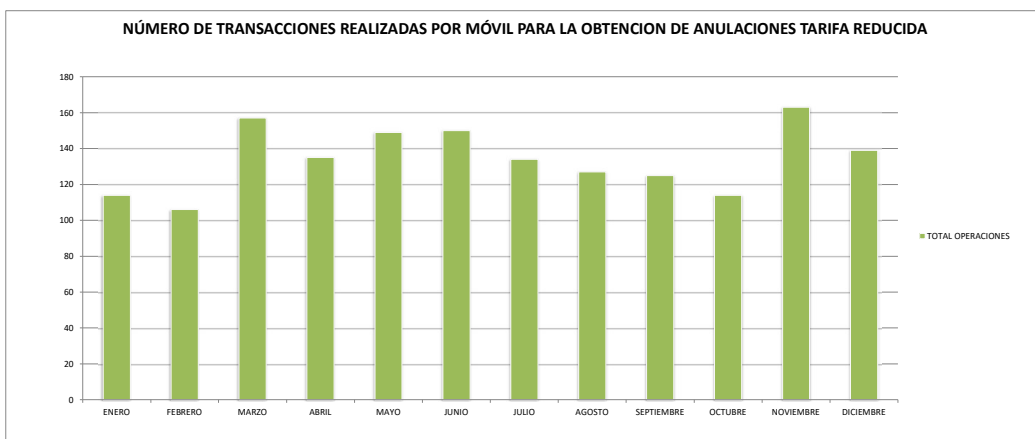


OVIEDO^{ES}
SERVICIOS BÁSICOS
TRANSPORTE Y MOVILIDADIMPORTES INGRESADOS POR MÓVIL
PARA OBTENCION DE ANULACIONES TARIFA REDUCIDA
AÑO 2023

		IMPORTES INGRESADOS POR MÓVIL TARIFA REDUCIDA PARA OBTENCION DE ANULACIONES											
		ENERO	FEBRERO	MARZO	ABRIL	MAYO	JUNIO	JULIO	AGOSTO	SEPTIEMBRE	OCTUBRE	NOVIEMBRE	DICIEMBRE
IMPORTE	TOTAL	467,40 €	434,60 €	643,70 €	553,50 €	610,90 €	615,00 €	549,40 €	520,70 €	512,50 €	467,40 €	668,30 €	569,90 €

OPERACIONES REALIZADAS POR MÓVIL
PARA OBTENCION DE ANULACIONES TARIFA NORMAL
AÑO 2023

		OPERACIONES REALIZADAS POR MÓVIL TARIFA REDUCIDA PARA OBTENCION DE ANULACIONES											
		ENERO	FEBRERO	MARZO	ABRIL	MAYO	JUNIO	JULIO	AGOSTO	SEPTIEMBRE	OCTUBRE	NOVIEMBRE	DICIEMBRE
TOTAL	OPERACIONES	114	106	157	135	149	150	134	127	125	114	163	139





GRÁFICOS POR TARIFAS Y MEDIOS DE PAGO

* **IMPORTES**

TARIFA NORMAL
TARIFA REDUCIDA
ANULACIÓN TARIFA NORMAL
ANULACIÓN TARIFA REDUCIDA

* **Nº DE OPERACIONES**

TARIFA NORMAL
TARIFA REDUCIDA
ANULACIÓN TARIFA NORMAL
ANULACIÓN TARIFA REDUCIDA

* **TARIFA "CERO EMISIONES"**

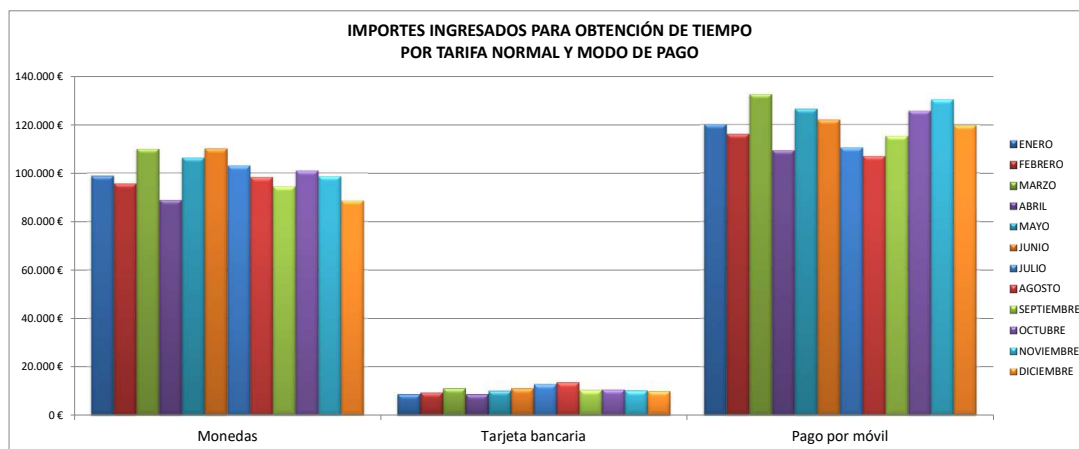
Nº OPERACIONES Y VEHÍCULOS POR MEDIO DE PAGO
Nº OPERACIONES Y VEHÍCULOS POR TARIFA

AÑO 2023



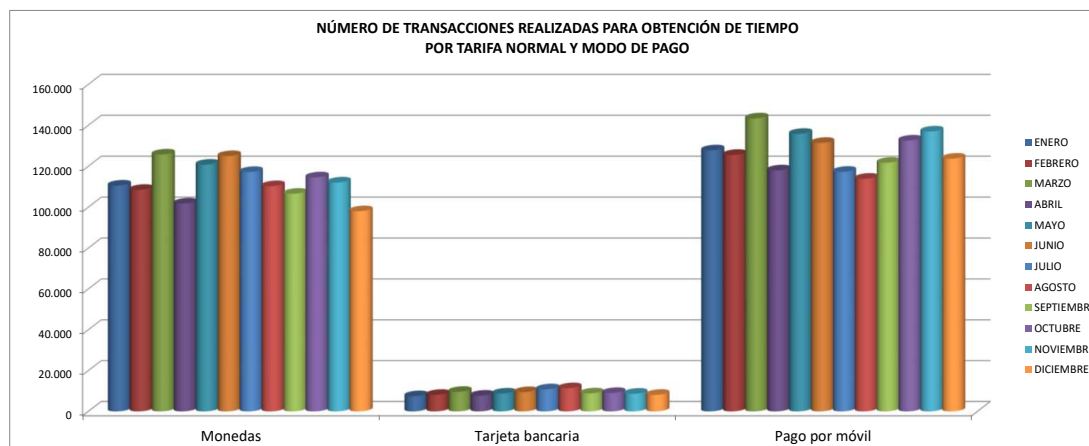
**IMPORTE INGRESADOS
 PARA OBTENCIÓN DE TICKET TARIFA NORMAL
 POR MODOS DE PAGO AÑO 2023**

IMPORTE INGRESADOS TARIFA NORMAL PARA OBTENCIÓN DE TICKET												
	ENERO	FEBRERO	MARZO	ABRIL	MAYO	JUNIO	JULIO	AGOSTO	SEPTIEMBRE	OCTUBRE	NOVIEMBRE	DICIEMBRE
Monedas	98.939,81 €	95.789,94 €	110.082,06 €	88.948,45 €	106.515,25 €	110.198,30 €	103.210,50 €	98.426,95 €	94.554,45 €	101.108,09 €	98.807,75 €	88.749,25 €
Tarjeta bancaria	8.525,80 €	9.211,60 €	10.869,65 €	8.484,15 €	9.905,20 €	10.866,95 €	12.527,55 €	13.268,15 €	10.158,40 €	10.381,25 €	9.977,90 €	9.709,10 €
Pago por móvil	120.227,00 €	116.214,50 €	132.669,85 €	109.471,45 €	126.552,50 €	122.062,00 €	110.663,15 €	107.163,70 €	115.395,65 €	125.845,40 €	130.477,65 €	119.753,80 €



**OPERACIONES REALIZADAS
 PARA OBTENCIÓN DE TICKET TARIFA NORMAL
 POR MODOS DE PAGO AÑO 2023**

OPERACIONES REALIZADAS TARIFA NORMAL PARA OBTENCIÓN DE TICKET												
	ENERO	FEBRERO	MARZO	ABRIL	MAYO	JUNIO	JULIO	AGOSTO	SEPTIEMBRE	OCTUBRE	NOVIEMBRE	DICIEMBRE
Monedas	110.549	108.449	125.728	101.764	120.770	124.952	117.187	110.251	106.542	114.553	112.060	98.006
Tarjeta bancaria	7.443	8.098	9.575	7.705	8.739	9.440	10.829	11.348	8.809	9.020	8.665	8.109
Pago por móvil	127.753	125.555	143.388	117.970	135.818	131.405	117.278	113.897	121.696	132.565	136.981	123.709

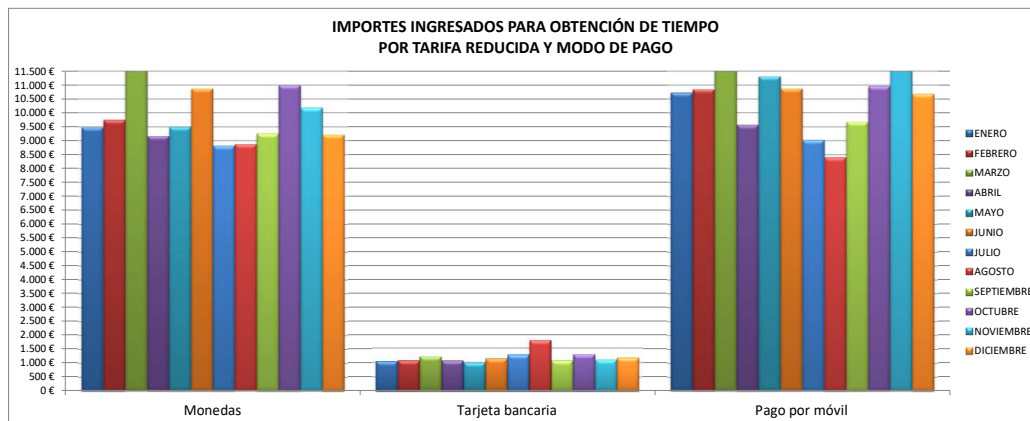




OVIEDO^{es}
 SERVICIOS BÁSICOS
 TRANSPORTE Y MOVILIDAD

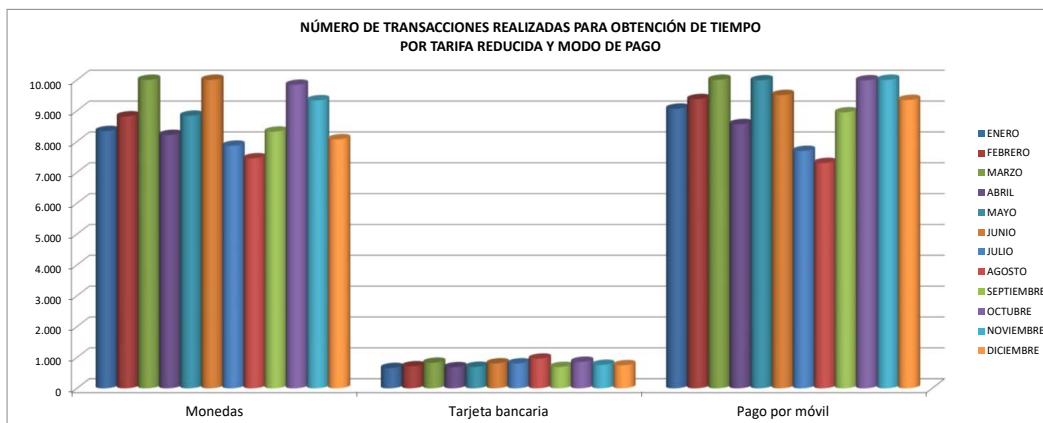
**IMPORTE INGRESADOS
 PARA OBTENCIÓN DE TICKET TARIFA REDUCIDA
 POR MODO DE PAGO AÑO 2023**

	ENERO	FEBRERO	MARZO	ABRIL	MAYO	JUNIO	JULIO	AGOSTO	SEPTIEMBRE	OCTUBRE	NOVIEMBRE	DIEMBRE
Monedas	9.486,36 €	9.755,69 €	12.259,35 €	9.178,34 €	9.505,05 €	10.884,30 €	8.830,24 €	8.880,50 €	9.266,35 €	11.001,44 €	10.192,80 €	9.220,85 €
Tarjeta bancaria	1.048,10 €	1.077,80 €	1.219,45 €	1.073,75 €	1.005,65 €	1.149,15 €	1.279,75 €	1.781,60 €	1.078,20 €	1.295,75 €	1.108,70 €	1.173,60 €
Pago por móvil	10.732,05 €	10.858,55 €	12.014,65 €	9.578,15 €	11.318,35 €	10.884,80 €	9.028,20 €	8.409,35 €	9.688,05 €	10.965,85 €	11.698,75 €	10.681,85 €



**OPERACIONES REALIZADOS
 PARA OBTENCIÓN DE TICKET TARIFA REDUCIDA
 POR MODO DE PAGO AÑO 2023**

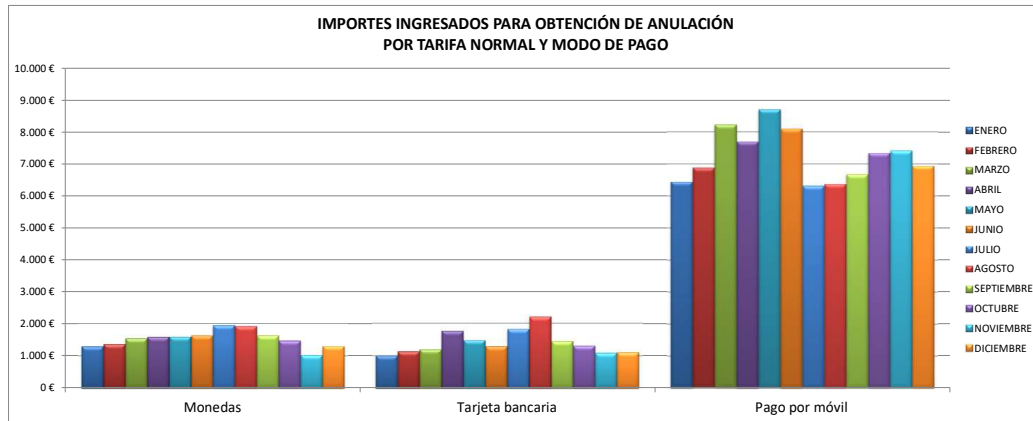
	ENERO	FEBRERO	MARZO	ABRIL	MAYO	JUNIO	JULIO	AGOSTO	SEPTIEMBRE	OCTUBRE	NOVIEMBRE	DIEMBRE
Monedas	8.338	8.815	11.012	8.213	8.835	10.072	7.864	7.455	8.319	9.838	9.336	8.073
Tarjeta bancaria	657	713	827	682	694	807	806	961	690	857	759	746
Pago por móvil	9.064	9.375	10.654	8.564	9.983	9.507	7.695	7.304	8.944	9.984	10.188	9.347





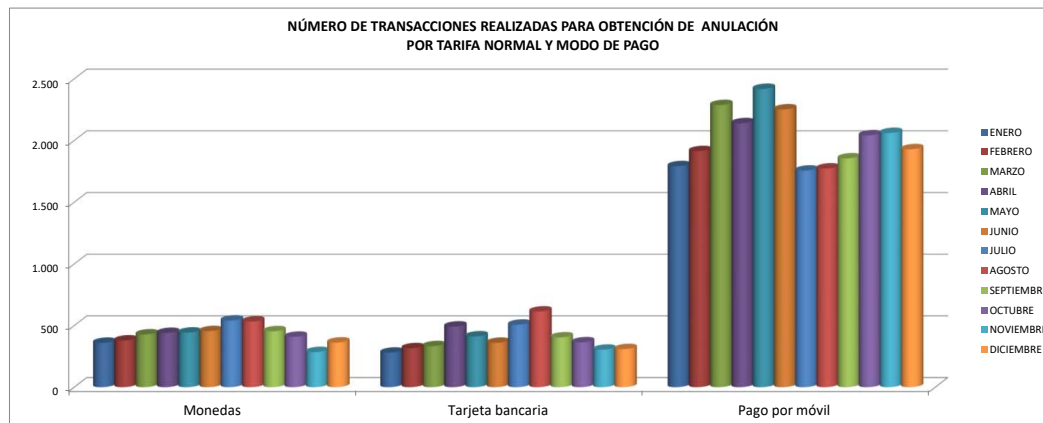
IMPORTE INGRESADOS PARA OBTENCIÓN DE ANULACIONES TARIFA NORMAL POR MODO DE PAGO AÑO 2023

	IMPORTE INGRESADOS TARIFA NORMAL PARA OBTENCIÓN DE ANULACIÓN											
	ENERO	FEBRERO	MARZO	ABRIL	MAYO	JUNIO	JULIO	AGOSTO	SEPTIEMBRE	OCTUBRE	NOVIEMBRE	DIEMBRE
Monedas	1.296,00 €	1.364,40 €	1.540,80 €	1.584,00 €	1.594,80 €	1.638,00 €	1.947,60 €	1.918,80 €	1.634,40 €	1.472,40 €	1.026,00 €	1.303,20 €
Tarjeta bancaria	1.008,00 €	1.137,60 €	1.198,80 €	1.771,20 €	1.483,20 €	1.296,00 €	1.825,20 €	2.210,40 €	1.454,40 €	1.310,40 €	1.094,40 €	1.112,40 €
Pago por móvil	6.431,20 €	6.890,40 €	8.233,20 €	7.704,00 €	8.704,80 €	8.107,20 €	6.321,60 €	6.382,80 €	6.678,00 €	7.351,20 €	7.419,60 €	6.944,40 €



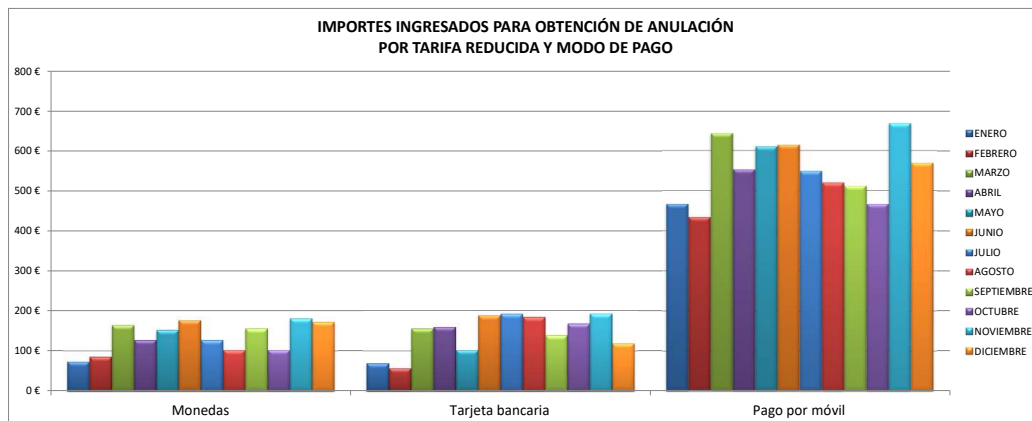
OPERACIONES REALIZADOS PARA OBTENCIÓN DE ANULACIONES TARIFA NORMAL POR MODO DE PAGO AÑO 2023

	OPERACIONES REALIZADAS TARIFA NORMAL PARA OBTENCIÓN DE ANULACIÓN											
	ENERO	FEBRERO	MARZO	ABRIL	MAYO	JUNIO	JULIO	AGOSTO	SEPTIEMBRE	OCTUBRE	NOVIEMBRE	DIEMBRE
Monedas	360	379	428	440	443	455	541	533	454	409	285	362
Tarjeta bancaria	280	316	333	492	412	360	507	614	404	364	304	309
Pago por móvil	1.792	1.914	2.287	2.140	2.418	2.252	1.756	1.773	1.855	2.042	2.061	1.929



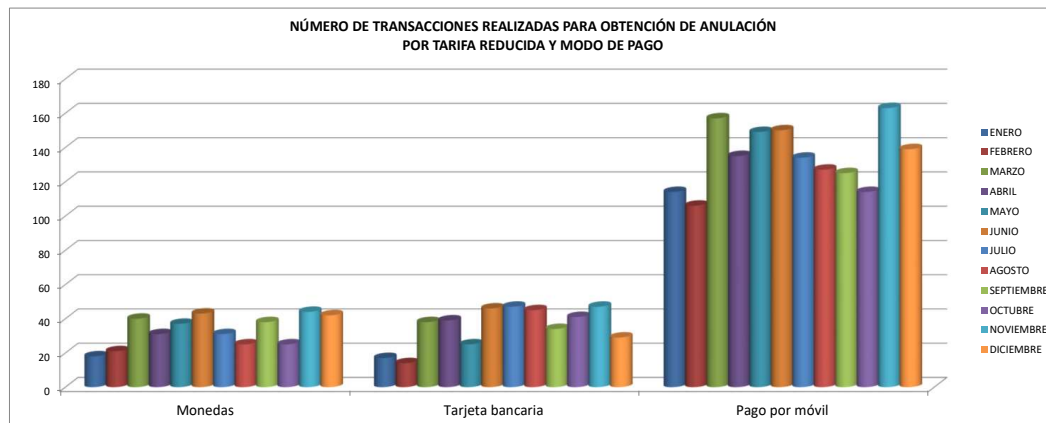
**IMPORTE INGRESADOS
 PARA OBTENCIÓN DE ANULACIONES TARIFA REDUCIDA
 POR MODO DE PAGO AÑO 2023**

	IMPORTE INGRESADOS TARIFA REDUCIDA PARA OBTENCIÓN DE ANULACIÓN											
	ENERO	FEBRERO	MARZO	ABRIL	MAYO	JUNIO	JULIO	AGOSTO	SEPTIEMBRE	OCTUBRE	NOVIEMBRE	DICIEMBRE
Monedas	73,80 €	86,10 €	164,00 €	127,10 €	151,70 €	176,30 €	127,10 €	102,50 €	155,80 €	102,50 €	180,40 €	172,20 €
Tarjeta bancaria	69,70 €	57,40 €	155,80 €	159,90 €	102,50 €	188,60 €	192,70 €	184,50 €	139,40 €	168,10 €	192,70 €	118,90 €
Pago por móvil	467,40 €	434,60 €	643,70 €	553,50 €	610,90 €	615,00 €	549,40 €	520,70 €	512,50 €	467,40 €	668,30 €	569,90 €



**OPERACIONES REALIZADAS
 PARA OBTENCIÓN DE ANULACIONES TARIFA REDUCIDA
 POR MODO DE PAGO AÑO 2023**

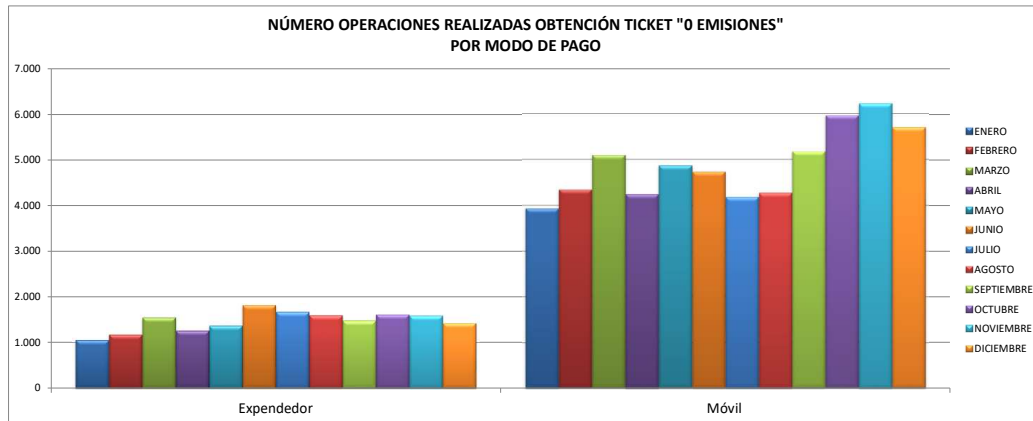
	OPERACIONES REALIZADAS TARIFA REDUCIDA PARA OBTENCIÓN DE ANULACIÓN											
	ENERO	FEBRERO	MARZO	ABRIL	MAYO	JUNIO	JULIO	AGOSTO	SEPTIEMBRE	OCTUBRE	NOVIEMBRE	DICIEMBRE
Monedas	18	21	40	31	37	43	31	25	38	25	44	42
Tarjeta bancaria	17	14	38	39	25	46	47	45	34	41	47	29
Pago por móvil	114	106	157	135	149	150	134	127	125	114	163	139





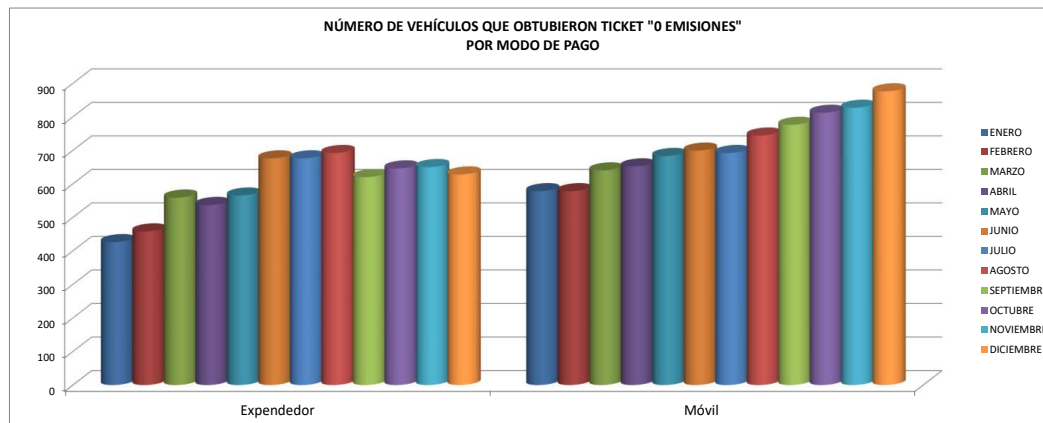
**OPERACIONES REALIZADAS
 PARA OBTENCION TICKETS TARIFA "CERO EMISIONES"
 POR MODO DE PAGO AÑO 2023**

	TICKET "0 EMISIONES"											
	ENERO	FEBRERO	MARZO	ABRIL	MAYO	JUNIO	JULIO	AGOSTO	SEPTIEMBRE	OCTUBRE	NOVIEMBRE	DIEMBRE
Expendedor	1.053	1.174	1.544	1.256	1.365	1.816	1.665	1.591	1.479	1.609	1.584	1.421
Móvil	3.935	4.349	5.101	4.243	4.871	4.736	4.184	4.278	5.183	5.971	6.229	5.707



**NUMERO DE VEHICULOS QUE OBTUBIERON
 TICKETS TARIFA "CERO EMISIONES"
 POR MODO DE PAGO AÑO 2023**

	TICKET "0 EMISIONES"											
	ENERO	FEBRERO	MARZO	ABRIL	MAYO	JUNIO	JULIO	AGOSTO	SEPTIEMBRE	OCTUBRE	NOVIEMBRE	DIEMBRE
Expendedor	426	458	559	537	565	676	676	692	620	646	650	628
Móvil	578	578	640	652	683	699	692	744	776	812	827	876

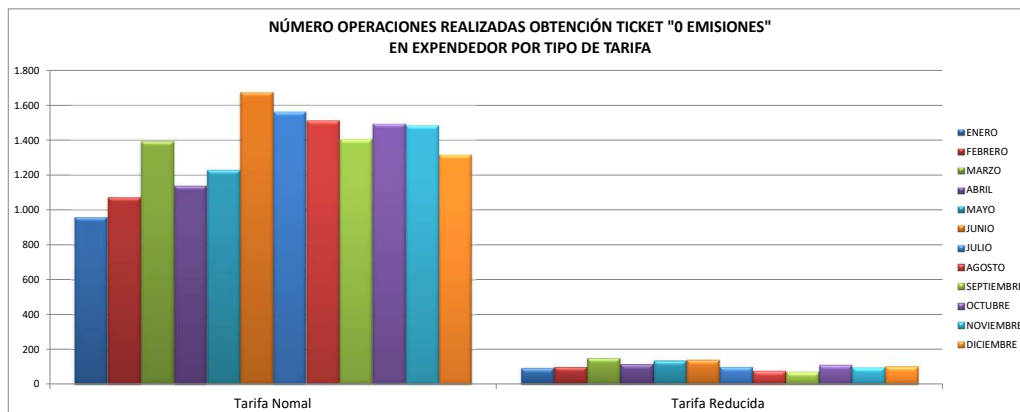




OVIEDO^{es}
 SERVICIOS BÁSICOS
 TRANSPORTE Y MOVILIDAD

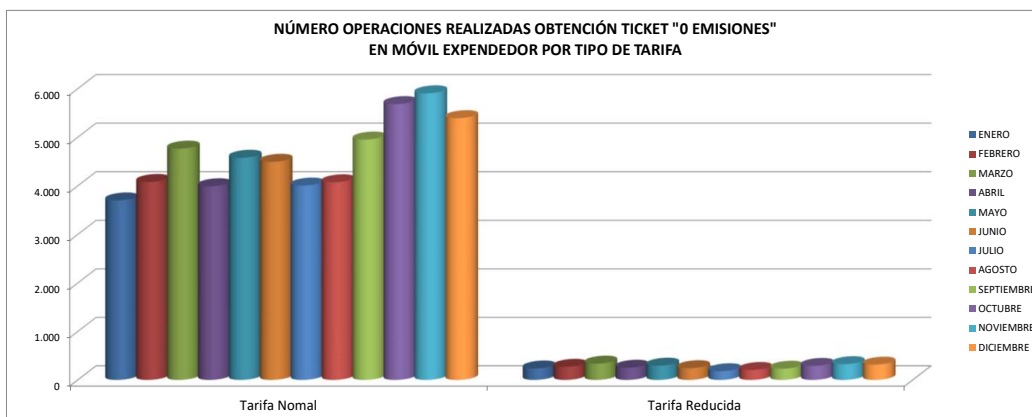
**OPERACIONES REALIZADAS
 PARA OBTENCION TICKETS TARIFA "CERO EMISIONES"
 POR TARIFA DE PAGO EN EXPENDEADOR AÑO 2023**

	TICKET "0 EMISIONES"											
	ENERO	FEBRERO	MARZO	ABRIL	MAYO	JUNIO	JULIO	AGOSTO	SEPTIEMBRE	OCTUBRE	NOVIEMBRE	DICIEMBRE
Tarifa Normal	960	1.074	1.395	1.140	1.230	1.677	1.565	1.514	1.407	1.497	1.487	1.318
Tarifa Reducida	93	100	149	116	135	139	100	77	72	112	97	103



**OPERACIONES REALIZADAS
 PARA OBTENCION TICKETS TARIFA "CERO EMISIONES"
 POR TARIFA DE PAGO EN MÓVIL AÑO 2023**

	TICKET "0 EMISIONES"											
	ENERO	FEBRERO	MARZO	ABRIL	MAYO	JUNIO	JULIO	AGOSTO	SEPTIEMBRE	OCTUBRE	NOVIEMBRE	DICIEMBRE
Tarifa Normal	3.699	4.079	4.765	3.991	4.577	4.494	4.005	4.073	4.952	5.682	5.904	5.392
Tarifa Reducida	236	270	336	252	294	242	179	205	231	289	325	315





OVIEDO^{es}
SERVICIOS BÁSICOS
TRANSPORTE Y MOVILIDAD

GRÁFICOS DE DENUNCIAS

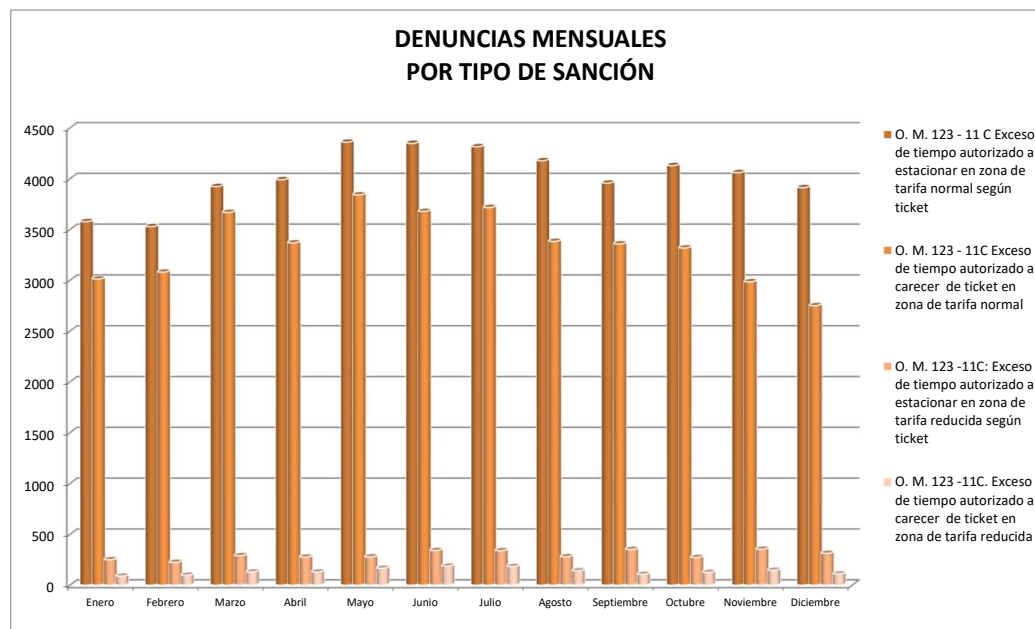
** POR TIPO DE SANCIÓN*


** POR MESES*

AÑO 2023

DENUNCIAS POR TIPO DE SANCIÓN AÑO 2023

	TIPO DENUNCIAS			
	O. M. 123 - 11 C Exceso de tiempo autorizado a estacionar en zona de tarifa normal según ticket	O. M. 123 - 11C Exceso de tiempo autorizado al carecer de ticket en zona de tarifa normal	O. M. 123 -11C: Exceso de tiempo autorizado a estacionar en zona de tarifa reducida según ticket	O. M. 123 -11C. Exceso de tiempo autorizado al carecer de ticket en zona de tarifa reducida
Enero	3577	3012	250	89
Febrero	3528	3080	224	97
Marzo	3923	3668	290	130
Abril	3990	3368	276	129
Mayo	4360	3841	278	166
Junio	4348	3678	341	187
Julio	4315	3717	339	183
Agosto	4177	3383	279	141
Septiembre	3957	3358	351	106
Octubre	4129	3318	272	125
Noviembre	4060	2985	353	146
Diciembre	3912	2750	313	110

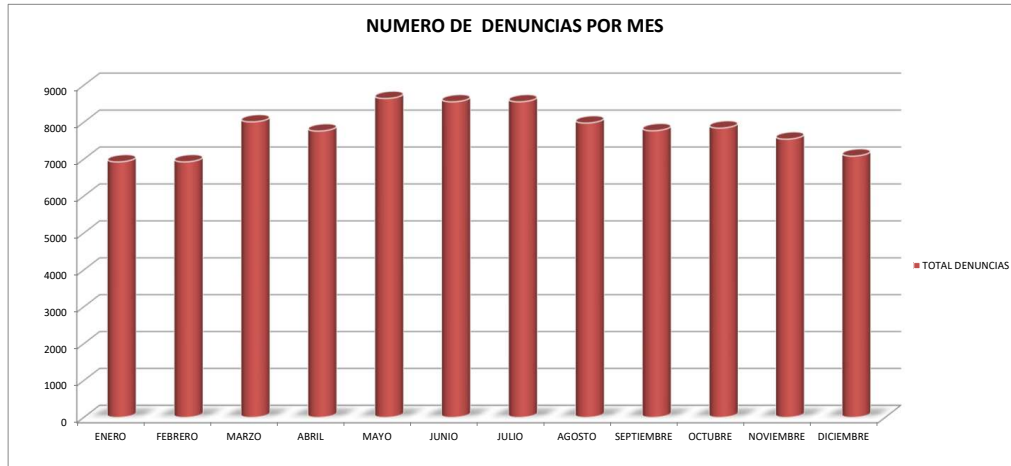





OVIEDO^{es}
 SERVICIOS BÁSICOS
 TRANSPORTE Y MOVILIDAD

DENUNCIAS POR MESES AÑO 2023

TOTAL DENUNCIAS	Nº DE DENUNCIAS POR MESES											
	ENERO	FEBRENO	MARZO	ABRIL	MAYO	JUNIO	JULIO	AGOSTO	SEPTIEMBRE	OCTUBRE	NOVIEMBRE	DICEMBRE
	6928	6929	8011	7763	8645	8554	8554	7980	7772	7844	7544	7085





Esta es una copia impresa del documento electrónico (Ref: 14371499 1JD2B-407EO-BBBS1 BD4B8C8975F3622B5BC043B999E209DED92EC64) generada con la aplicación informática Firmadoc. El documento está FIRMADO. Mediante el código de verificación puede comprobar la validez de la firma electrónica de los documentos firmados en la dirección web que le proporciona la entidad emisora de este documento.



OVIEDO^{es}
SERVICIOS BÁSICOS
TRANSPORTE Y MOVILIDAD

GRÁFICOS DE ARRASTRES

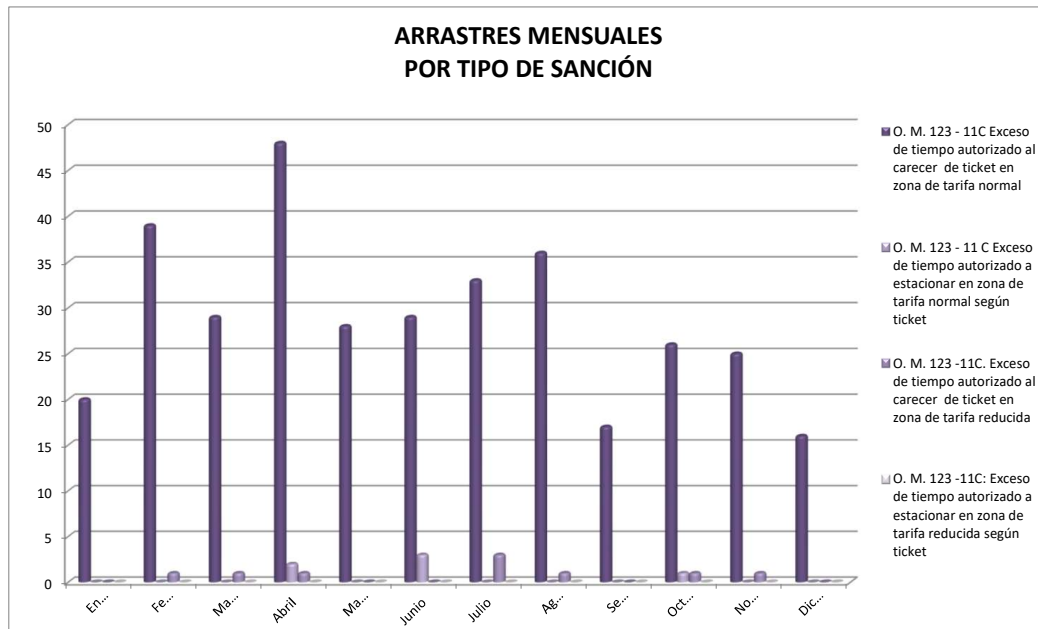
** POR TIPO DE SANCIÓN*


** POR MESES*

AÑO 2023

ARRASTRES POR TIPO DE SANCIÓN AÑO 2023

	ARRASTRES			
	O. M. 123 - 11C Exceso de tiempo autorizado al carecer de ticket en zona de tarifa normal	O. M. 123 - 11 C Exceso de tiempo autorizado a estacionar en zona de tarifa normal según ticket	O. M. 123 - 11C. Exceso de tiempo autorizado al carecer de ticket en zona de tarifa reducida	O. M. 123 - 11C: Exceso de tiempo autorizado a estacionar en zona de tarifa reducida según ticket
Enero	20	0	0	0
Febrero	39	0	1	0
Marzo	29	0	1	0
Abril	48	2	1	0
Mayo	28	0	0	0
Junio	29	3	0	0
Julio	33	0	3	0
Agosto	36	0	1	0
Septiembre	17	0	0	0
Octubre	26	1	1	0
Noviembre	25	0	1	0
Diciembre	16	0	0	0





ARRASTRES POR MESES AÑO 2023

TOTAL ARRASTRES	Nº DE ARRASTRES POR MESES											
	ENERO	FEBRENO	MARZO	ABRIL	MAYO	JUNIO	JULIO	AGOSTO	SEPTIEMBRE	OCTUBRE	NOVIEMBRE	DICIEMBRE
	20	40	30	51	28	32	36	37	17	28	26	16

