

OTROS DATOS

Código para validación: **YU00K-E0L65-WB7NG**Fecha de emisión: **1 de Abril de 2024 a las 14:14:56**Página **1 de 18**

FIRMAS

El documento ha sido firmado o aprobado por :

1.- Jefe/a de Seccion de Estadística del AYUNTAMIENTO DE OVIEDO. Firmado 01/04/2024 13:32

ESTADO

FIRMADO

01/04/2024 13:32




Esta es una copia impresa del documento electrónico (Ref: 14755063 YU00K-E0L65-WB7NG A0AA7C46E0C0C08DF32AE2CE74A11546B899F1A) generada con la aplicación informática Firmador. El documento está FIRMADO. Mediante el código de verificación puede comprobar la validez de la firma electrónica de los documentos firmados en la dirección web que le proporciona la entidad emisora de este documento.

AYUNTAMIENTO DE OVIEDO CIF: P33044001 Registro de entidades locales Núm. 01330447

ANEXO I**DATOS DE POBLACIÓN DEL
MUNICIPIO DE OVIEDO**

Índice

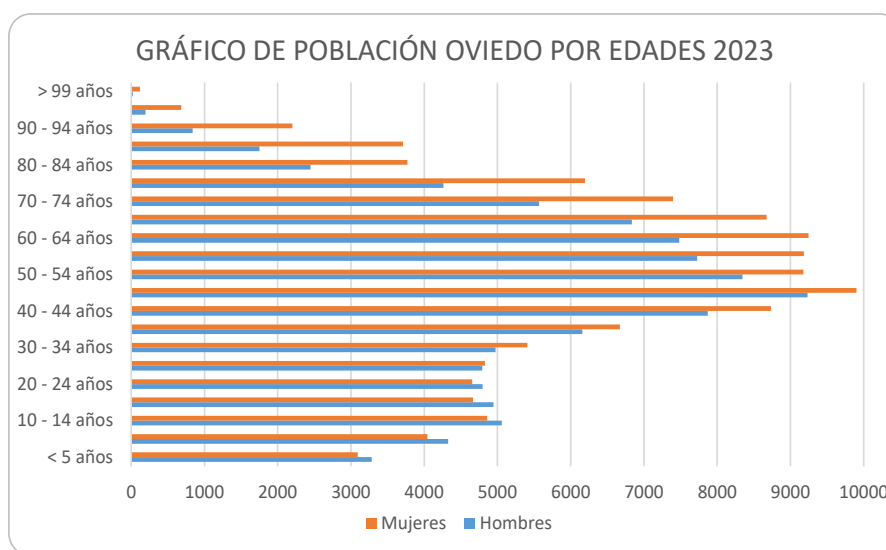
	Pág.
1. Pirámide de población de Oviedo por edades. Año 2023	2
1.1 Gráfico	2
2. Evolución de la población de Oviedo 1996 – 2023	3-4
2.1 Gráfico	4
3. Comparativa de la población de Oviedo respecto a la de Asturias.....	5-7
3.1 Variaciones de la comparativa	6
3.2 Gráfico variaciones Asturias.....	7
3.3 Gráfico variaciones Oviedo	7
4. Comparativa de la población de Oviedo respecto a la de otros municipios asturianos	8-9
4.1 Variaciones de la comparativa. Oviedo, Gijón y Aviés	9
4.2 Gráfico	9
5. Población extranjera por edades en Oviedo. Año 2023.....	10-11
5.1 Gráfico	11
6. Evolución población inmigrante en Oviedo y Asturias 1996 - 2023	12-13
6.1 Gráfico	13
7. Población extranjera por nacionalidades en Oviedo. Año 2023.....	13 - 17
7.1 Gráfico	17



1. Pirámide de población de Oviedo por edades. Año 2023

Rango de edad	TOTAL			PORCENTAJE %		
	Hombres	Mujeres	Total	Hombres	Mujeres	Total
< 5 años	3.172	3.028	6.200	1,43%	1,37%	2,80%
5 - 9 años	4.256	3.961	8.217	1,92%	1,79%	3,71%
10 - 14 años	5.136	4.884	10.020	2,32%	2,20%	4,52%
15 - 19 años	5.182	4.907	10.089	2,34%	2,21%	4,55%
20 - 24 años	5.037	4.906	9.943	2,27%	2,21%	4,48%
25 - 29 años	4.968	5.116	10.084	2,24%	2,31%	4,55%
30 - 34 años	5.186	5.469	10.655	2,34%	2,47%	4,81%
35 - 39 años	6.039	6.630	12.669	2,72%	2,99%	5,71%
40 - 44 años	7.691	8.490	16.181	3,47%	3,83%	7,30%
45 - 49 años	9.382	10.065	19.447	4,23%	4,54%	8,77%
50 - 54 años	8.583	9.481	18.064	3,87%	4,28%	8,15%
55 - 59 años	7.823	9.244	17.067	3,53%	4,17%	7,70%
60 - 64 años	7.581	9.168	16.749	3,42%	4,13%	7,55%
65 - 69 años	7.002	8.954	15.956	3,16%	4,04%	7,20%
70 - 74 años	5.647	7.482	13.129	2,55%	3,37%	5,92%
75 - 79 años	4.524	6.495	11.019	2,04%	2,93%	4,97%
80 - 84 años	2.652	4.109	6.761	1,20%	1,85%	3,05%
85 - 89 años	1.701	3.529	5.230	0,77%	1,59%	2,36%
90 - 94 años	866	2.304	3.170	0,39%	1,04%	1,43%
95 - 99 años	198	723	921	0,09%	0,33%	0,42%
> 99 años	33	130	163	0,01%	0,06%	0,07%
TOTALES	102.659	119.075	221.734	46,30%	53,70%	100,00%

1.1 Gráfico



2. Evolución de la población de Oviedo 1996 – 2023

Dichos datos son los aprobados con motivo de las revisiones anuales, a fecha de variación de **31 de diciembre del año respectivo**. Los del año 2024 están referidos a 31.12.2023 y están pendientes de aprobación. *FUENTE INE.*

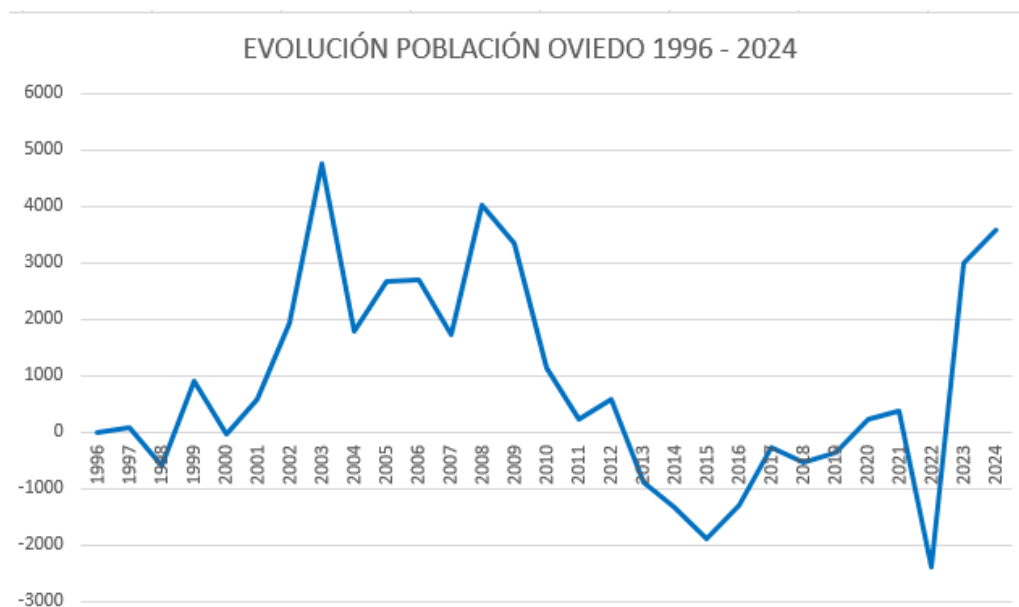
EVOLUCIÓN DE LA POBLACIÓN DE OVIEDO 1996 – 2023				
Año	Hombres	Mujeres	Total	Evolución
1996	93.426	106.623	200.049	0
1997	93.412	106.733	200.145	96
1998	93.036	106.513	199.549	-596
1999	93.306	107.147	200.453	904
2000	93.518	106.893	200.411	-42
2001	93.583	107.422	201.005	594
2002	94.492	108.446	202.938	1.933
2003	96.754	110.945	207.699	4.761
2004	97.549	111.946	209.495	1.796
2005	98.846	113.328	212.174	2.679
2006	100.072	114.811	214.883	2.709
2007	100.887	115.720	216.607	1.724
2008	103.006	117.638	220.644	4.037
2009	104.605	119.400	224.005	3.361
2010	105.251	119.904	225.155	1.150
2011	105.293	120.098	225.391	236
2012	105.445	120.528	225.973	582
2013	104.902	120.187	225.089	-884
2014	104.208	119.557	223.765	-1.324
2015	103.063	118.807	221.870	-1.895
2016	102.292	118.275	220.567	-1.303
2017	102.047	118.254	220.301	-266
2018	101.906	118.114	220.020	-547
2019	101.732	117.954	219.686	-344
2020	101.749	118.161	219.910	224
2021	100.622	116.930	217.552	370
2022	99.535	115.632	215.167	-2.385
2023	100.640	116.944	217.584	2.417
2024	102.659	119.075	221.734	4.150

AYUNTAMIENTO DE OVIEDO C.I.F: P33044001 Registro de entidades locales Núm. 01330447



2.1 Gráfico

AYUNTAMIENTO DE OVIEDO C.I.F: P33044001 Registro de entidades locales Núm. 01330447



Código para validación: **YU00K-E0L65-WB7NG**

El documento ha sido firmado o aprobado por :

1.- Jefe/a de Sección de Estadística del AYUNTAMIENTO DE OVIEDO. Firmado 01/04/2024 13:32

FIRMADO

01/04/2024 13:32

Fecha de emisión: **1 de Abril de 2024 a las 14:14:56**

Página 6 de 18

3. Comparativa de la población de Oviedo respecto a la de Asturias

Datos oficiales de población a 1 de enero del año respectivo (o 31 de diciembre del año anterior). *Fuente INE.*

COMPARATIVA DE LA POBLACION DE OVIEDO RESPECTO A ASTURIAS						
Año	Asturias			Oviedo		
	Total	Varones	Mujeres	Total	Varones	Mujeres
1996	1.087.885	522.981	564.904	200.049	93.426	106.623
1997	1.087.885	522.981	564.904	200.145	93.412	106.733
1998	1.081.834	519.530	562.304	199.549	93.036	106.513
1999	1.084.314	520.012	564.302	200.453	93.306	107.147
2000	1.076.567	516.398	560.169	200.411	93.518	106.893
2001	1.075.329	515.897	559.432	201.005	93.583	107.422
2002	1.073.971	515.166	558.805	202.938	94.492	108.446
2003	1.075.381	515.945	559.436	207.699	96.754	110.945
2004	1.073.761	515.047	558.714	209.495	97.549	111.946
2005	1.076.635	516.329	560.306	212.174	98.846	113.328
2006	1.076.896	516.347	560.549	214.883	100.072	114.811
2007	1.074.862	515.292	559.570	216.607	100.887	115.720
2008	1.080.138	518.291	561.847	220.644	103.006	117.638
2009	1.085.289	520.916	564.373	224.005	104.605	119.400
2010	1.084.341	520.402	563.939	225.155	105.251	119.904
2011	1.081.487	518.571	562.916	225.391	105.293	120.098
2012	1.077.360	516.420	560.940	225.973	105.445	120.528
2013	1.068.165	511.346	556.819	225.089	104.902	120.187
2014	1.061.756	507.927	553.829	223.765	104.208	119.557
2015	1.051.229	502.175	549.054	221.870	103.063	118.807
2016	1.042.608	497.852	544.756	220.567	102.292	118.275
2017	1.034.960	493.911	541.049	220.301	102.047	118.254
2018	1.028.244	490.738	537.506	220.020	101.906	118.114
2019	1.022.800	488.137	534.663	219.686	101.732	117.954
2020	1.018.784	486.066	532.718	219.910	101.749	118.161
2021	1.011.792	482.665	529.127	217.552	100.622	116.930
2022	1.004.686	479.134	525.552	215.167	99.535	115.632
2023	1.005.283	479.064	526.219	217.584	100.640	116.944

AYUNTAMIENTO DE OVIEDO C.I.F: P33044001 Registro de entidades locales Núm. 01330447



Esta es una copia impresa del documento electrónico (Ref: 14755063 YU00K-E0L65-WB7NG A0AA7C46E0C0C08DF32AE2CE74A115468899F1A) generada con la aplicación informática Firmados. El documento está FIRMADO. Mediante el código de verificación puede comprobar la validez de la firma electrónica de los documentos firmados en la dirección web que le proporciona la entidad emisora de este documento.

AYUNTAMIENTO DE OVIEDO C.I.F: P33044001 Registro de entidades locales Núm. 01330447

3.1 Variaciones de la comparativa

VARIACIONES		
Año	Asturias	Oviedo
1996	0	0
1997	0	96
1998	-6.051	-596
1999	2.480	904
2000	-7.747	-42
2001	-1.238	594
2002	-1.358	1.933
2003	1.410	4.761
2004	-1.620	1.796
2005	2.874	2.679
2006	261	2.709
2007	-2.034	1.724
2008	5.276	4.037
2009	5.151	3.361
2010	-948	1.150
2011	-2.854	236
2012	-4.127	582
2013	-9.195	-884
2014	-6.409	-1.324
2015	-10.527	-1.895
2016	-8.621	-1.303
2017	-7.648	-266
2018	-6.716	-281
2019	-5.444	-334
2020	-4.016	224
2021	-6.992	-2.385
2022	-7.106	-2.385
2023	597	2.417


Código para validación: **YU00K-E0L65-WB7NG**Fecha de emisión: **1 de Abril de 2024 a las 14:14:56**Página **8** de **18**

El documento ha sido firmado o aprobado por :

1.- Jefe/a de Sección de Estadística del AYUNTAMIENTO DE OVIEDO. Firmado 01/04/2024 13:32

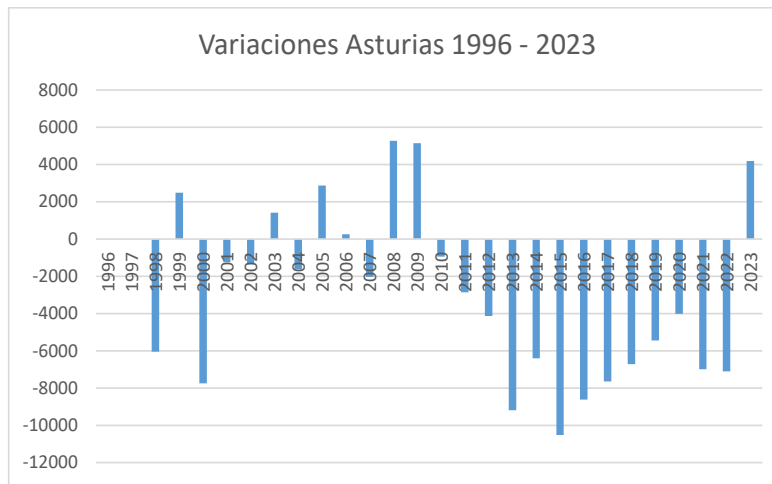
FIRMADO

01/04/2024 13:32



Esta es una copia impresa del documento electrónico (Ref: 14755083 YU00K-E0L65-WB7NG A0AA7C46E0C08DF32AE2CE74A11546B899F1A) generada con la aplicación informática Firmados. El documento está FIRMADO. Mediante el código de verificación puede comprobar la validez de la firma electrónica de los documentos firmados en la dirección web que le proporciona la entidad emisora de este documento.

3.2. Gráfico variaciones Asturias



3.3. Gráfico variaciones Oviedo



AYUNTAMIENTO DE OVIEDO C.I.F: P33044001 Registro de entidades locales Núm. 01330447

4. Comparativa de la población de Oviedo respecto a la de otros municipios asturianos

POBLACIÓN MUNICIPIOS 1996 - 2022							
Año	Oviedo	Gijón	Avilés	Siero	Langreo	Mieres	Llanera
1996	200.049	264.381	85.696	46.315	50.597	51.423	11.407
1997	200.145	264.381	85.696	46.315	50.597	51.423	11.407
1998	199.549	265.491	84.835	46.664	50.001	50.760	11.528
1999	200.453	267.980	84.519	47.270	49.771	50.578	11.798
2000	200.411	267.426	83.930	47.360	48.886	49.506	11.991
2001	201.005	269.270	83.553	48.368	48.400	48.926	12.183
2002	202.938	270.211	83.511	48.569	47.796	48.418	12.279
2003	207.699	270.875	84.182	48.830	47.594	47.618	12.591
2004	209.495	271.039	83.899	48.909	46.964	46.561	13.045
2005	212.174	273.931	83.855	48.991	46.558	45.943	13.169
2006	214.883	274.472	83.538	49.376	46.076	45.645	13.283
2007	216.607	274.037	83.320	49.491	45.668	44.992	13.382
2008	220.644	275.699	83.517	50.233	45.663	44.459	13.505
2009	224.005	277.554	84.242	51.181	45.565	44.070	13.776
2010	225.155	277.198	84.202	51.730	45.397	43.688	13.919
2011	225.391	277.559	83.617	52.094	44.737	42.951	14.036
2012	225.973	277.733	83.107	52.229	43.647	42.421	14.167
2013	225.089	275.274	82.568	52.301	43.070	41.730	14.138
2014	223.765	275.735	81.659	52.380	42.403	41.013	14.030
2015	221.870	274.290	80.880	52.191	41.738	40.338	13.904
2016	220.567	273.422	80.114	51.969	41.199	39.505	13.846
2017	220.301	272.365	79.514	51.776	40.529	38.962	13.794
2018	220.020	271.843	78.715	51.662	39.984	38.428	13.676
2019	219.686	271.780	78.182	51.667	39.420	37.959	13.702
2020	219.910	271.717	77.791	51.509	39.183	37.537	13.695
2021	217.552	268.896	76.874	51.608	38.683	37.026	13.790
2022	215.167	267.706	75.877	51.792	38.262	36.574	13.792
2023	217.584	273.744	75.518	52.194	37.978	36.195	13.948

AYUNTAMIENTO DE OVIEDO C.I.F: P33044001 Registro de entidades locales Núm. 01330447

Código para validación: **YU00K-E0L65-WB7NG**

El documento ha sido firmado o aprobado por :

1.- Jefe/a de Sección de Estadística del AYUNTAMIENTO DE OVIEDO. Firmado 01/04/2024 13:32

FIRMADO

01/04/2024 13:32

Fecha de emisión: 1 de Abril de 2024 a las 14:14:56

Página 10 de 18



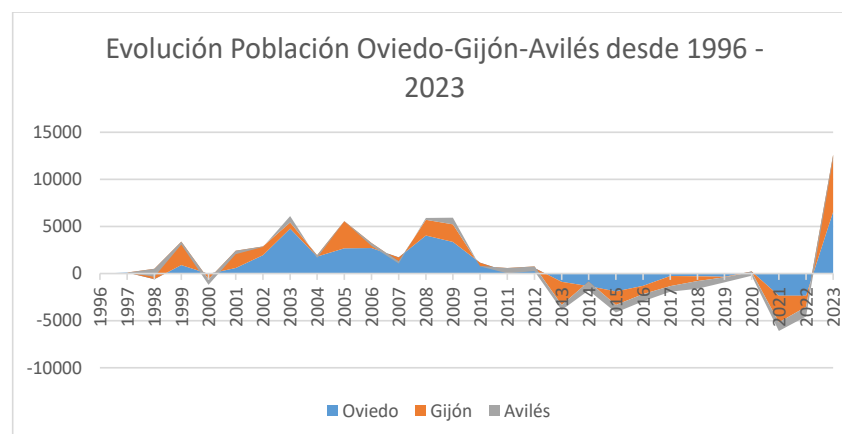
Esta es una copia impresa del documento electrónico (Ref: 14755063 YU00K-E0L65-WB7NG A0AA7C46E0C08DF32AE2CE74A11546B899F1A) generada con la aplicación informática Firmador. El documento está FIRMADO. Mediante el código de verificación puede comprobar la validez de la firma electrónica de los documentos firmados en la dirección web que le proporciona la entidad emisora de este documento.

AYUNTAMIENTO DE OVIEDO C.I.F: P33044001 Registro de entidades locales Núm. 01330447

4.1. Variaciones de la comparativa. Oviedo, Gijón y Avilés

VARIACIONES			
Año	Oviedo	Gijón	Avilés
1996	0	0	0
1997	96	0	0
1998	-596	1.110	-861
1999	904	2.489	-316
2000	-42	-554	-589
2001	594	1.844	-377
2002	1.933	941	-42
2003	4.761	664	671
2004	1.796	164	-283
2005	2.679	2.892	-44
2006	2.709	541	-317
2007	1.724	-435	-218
2008	4.037	1.662	197
2009	3.361	1.855	725
2010	1.150	-356	-40
2011	236	361	-585
2012	582	174	-510
2013	-884	-2.459	-539
2014	-1.324	461	-909
2015	-1.895	-1.445	-779
2016	-1.303	-868	-766
2017	-266	-1.057	-600
2018	-281	-522	-799
2019	-334	-63	-533
2020	224	-63	-391
2021	-2.358	-2.821	-917
2022	-2.385	-1.190	-997
2023	2.417	6.038	-359

4.2. Gráfico





Esta es una copia impresa del documento electrónico (Ref.: 14755063 YU00K-E0L65-WB7NG A0AA7C46E0C08DF32AE2CE74A11546B99F1A) generada con la aplicación informática Firmadoc. El documento está FIRMADO. Mediante el código de verificación puede comprobar la validez de la firma electrónica de los documentos firmados en la dirección web que le proporciona la entidad emisora de este documento.

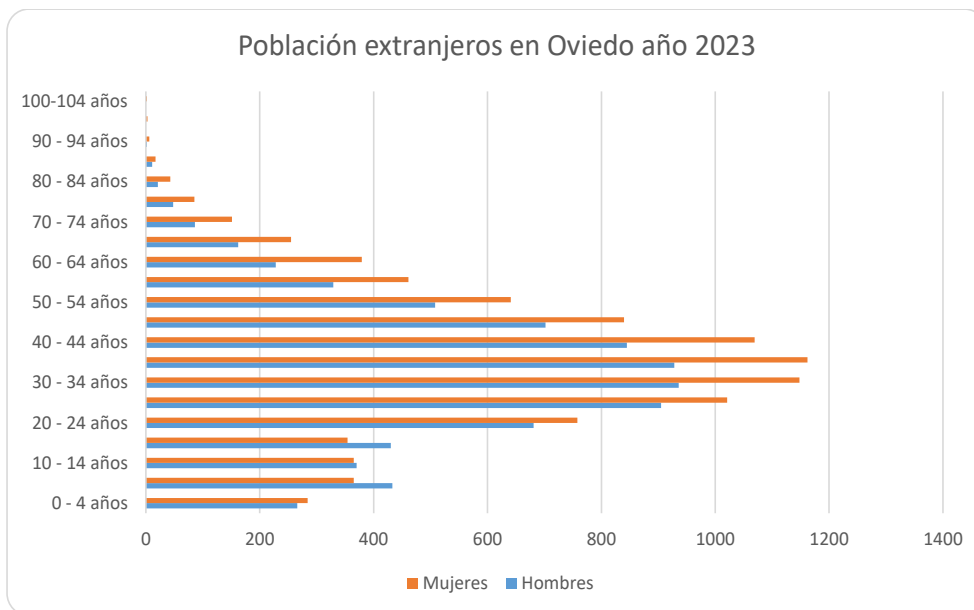
AYUNTAMIENTO DE OVIEDO C.I.F: P33044001 Registro de entidades locales Núm. 01330447

5. Población extranjera por edades en Oviedo. Año 2023

POBLACIÓN EXTRANJERA POR EDADES EN OVIEDO AÑO 2023			
Rango de edad	Hombres	Mujeres	Total
0 - 4 años	275	307	582
5 - 9 años	484	449	933
10 - 14 años	485	447	932
15 - 19 años	508	455	963
20 - 24 años	797	837	1634
25 - 29 años	1014	1220	2234
30 - 34 años	1096	1248	2344
35 - 39 años	1040	1299	2339
40 - 44 años	971	1171	2142
45 - 49 años	789	968	1757
50 - 54 años	591	726	1317
55 - 59 años	370	556	926
60 - 64 años	268	417	685
65 - 69 años	192	313	505
70 - 74 años	107	176	283
75 - 79 años	60	114	174
80 - 84 años	25	53	78
85 - 89 años	13	20	33
90 - 94 años	2	7	9
95-99 años		4	4
100-104 años		1	1
TOTAL	9.087	10.788	19.875



5.1. Gráfico



AYUNTAMIENTO DE OVIEDO C.I.F: P33044001 Registro de entidades locales Núm. 01330447

Código para validación: **YU00K-E0L65-WB7NG**

El documento ha sido firmado o aprobado por :

1.- Jefe/a de Seccion de Estadística del AYUNTAMIENTO DE OVIEDO. Firmado 01/04/2024 13:32

FIRMADO

01/04/2024 13:32

Fecha de emisión: **1 de Abril de 2024 a las 14:14:56**

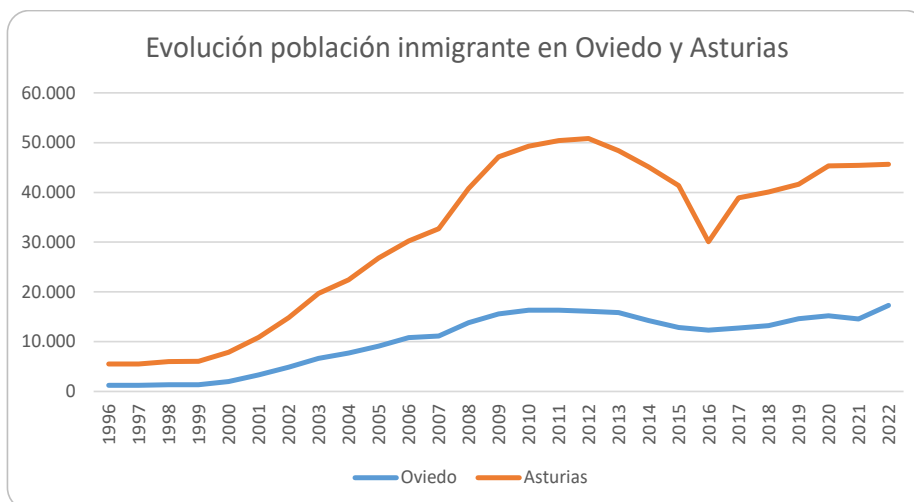
Página 13 de 18

6. Evolución población inmigrante en Oviedo y Asturias 1996 - 2023

EVOLUCIÓN POBLACIÓN INMIGRANTE EN OVIEDO Y ASTURIAS 1996-2022		
Año	Oviedo	Asturias
1996	1.233	5.518
1997	1.233	5.518
1998	1.360	6.029
1999	1.357	6.048
2000	1.974	7.859
2001	3.314	10.848
2002	4.896	14.846
2003	6.642	19.691
2004	7.740	22.429
2005	9.092	26.797
2006	10.818	30.258
2007	11.147	32.720
2008	13.820	40.804
2009	15.568	47.119
2010	16.344	49.286
2011	16.350	50.399
2012	16.129	50.827
2013	15.834	48.394
2014	14.218	45.124
2015	12.838	41.340
2016	12.316	30.064
2017	12.754	38.884
2018	13.233	40.084
2019	14.632	41.626
2020	15.196	45.321
2021	14.553	45.445
2022	17.300	45.630
2023	19.875	47.455

AYUNTAMIENTO DE OVIEDO C.I.F.: P33044001 Registro de entidades locales Núm. 01330447

6.1. Gráfico



AYUNTAMIENTO DE OVIEDO C.I.F.: P33044001 Registro de entidades locales Núm. 01330447

7. Población extranjera por nacionalidades en Oviedo. Año 2023

Nacionalidad	Hombres	Mujeres	Total
Afganistán	1	0	1
Albania	1	2	3
Alemania	73	54	127
Andorra	1	0	1
Angola	4	4	8
Argelia	77	96	173
Argentina	198	214	412
Armenia	10	16	26
Australia	7	4	11
Austria	3	2	5
Bangladesh	12	5	17
Bélgica	19	14	33
Benin	0	1	1
Bhután	1	0	1
Bielorrusia	11	15	26
Bolivia	27	38	65
Bosnia Herzegovina	1	2	3
Brasil	225	506	731





Esta es una copia impresa del documento electrónico (Ref: 14755063 YU00K-E0L65-WB7NG A0AA7C46E0C0C08DF32AE2CE74A11546899F1A) generada con la aplicación informática Firmador. El documento está FIRMADO. Mediante el código de verificación puede comprobar la validez de la firma electrónica de los documentos firmados en la dirección web que le proporciona la entidad emisora de este documento.

AYUNTAMIENTO DE OVIEDO C.I.F: P33044001 Registro de entidades locales Núm. 01330447


Nacionalidad	Hombres	Mujeres	Total
Bulgaria	57	72	129
Burkina Faso	2	0	2
Cabo Verde	2	3	5
Camboya	0	1	1
Camerún	15	3	18
Canadá	16	6	22
Chile	58	60	118
China	210	219	429
Chipre	0	1	1
Colombia	1340	1740	3.080
Congo	2	2	4
Costa de Marfil	7	2	9
Costa Rica	5	3	8
Croacia	4	5	9
Cuba	318	372	690
Dinamarca	3	0	3
Dominica	0	1	1
Ecuador	257	249	506
Egipto	15	18	33
El Salvador	22	28	50
Eslovenia	3	1	4
Estados Unidos de América	136	147	283
Estonia	1	7	8
Etiopía	3	0	3
Filipinas	5	22	27
Finlandia	2	5	7
Francia	82	107	189
Gabón	0	3	3
Gambia	5	0	5
Georgia	12	11	23
Ghana	12	7	19
Grecia	9	7	16
Guatemala	45	98	143
Guinea	16	8	24
Guinea Ecuatorial	48	87	135
Guinea-Bissau	5	2	7
Haití	5	0	5



Esta es una copia impresa del documento electrónico (Ref: 14755083 YU00K-E0L65-WB7NG A0AA7C46E0C0C08DF32AE2CE74A11546899F1A) generada con la aplicación informática Firmador. El documento está FIRMADO. Mediante el código de verificación puede comprobar la validez de la firma electrónica de los documentos firmados en la dirección web que le proporciona la entidad emisora de este documento.

AYUNTAMIENTO DE OVIEDO C.I.F: P33044001 Registro de entidades locales Núm. 01330447

Nacionalidad	Hombres	Mujeres	Total
Haití	5	0	5
Honduras	107	208	315
Hungría	8	14	22
India	41	21	62
Indonesia	0	11	11
Irak	4	7	11
Irán	5	7	12
Irlanda	30	22	52
Islandia	2	3	5
Israel	1	4	5
Italia	368	335	703
Japón	7	10	17
Jordania	2	0	2
Kazajstán	4	4	8
Kenia	0	9	9
Kirgvisstán	3	0	3
Letonia	11	20	31
Líbano	0	2	2
Libia	5	0	5
Lituania	6	7	13
Macedonia	0	1	1
Malasia	1	0	1
Mali	21	0	21
Malta	4	1	5
Marruecos	599	429	1.028
Mauricio	0	1	1
Mauritania	8	11	19
México	90	130	220
Moldavia	26	29	55
Mongolia	2	3	5
Montenegro	0	1	1
Mozambique	1	1	2
Namibia	0	1	1
Nepal	4	3	7
Nicaragua	44	84	128
Niger	1	2	3
Nigeria	42	47	89



Esta es una copia impresa del documento electrónico (Ref: 14755063 YU00K-E0L65-WB7NG A0AA7C46E0C0C08DF32AE2CE74411546899F1A) generada con la aplicación informática Firmador. El documento está FIRMADO. Mediante el código de verificación puede comprobar la validez de la firma electrónica de los documentos firmados en la dirección web que le proporciona la entidad emisora de este documento.

AYUNTAMIENTO DE OVIEDO C.I.F: P33044001 Registro de entidades locales Núm. 01330447

Nacionalidad	Hombres	Mujeres	Total
Noruega	7	1	8
Nueva Zelanda	7	1	8
Omán	0	1	1
Otros países	31	45	76
Países Bajos	28	28	56
Pakistán	74	35	109
Palestina	5	0	5
Panamá	2	11	13
Paraguay	421	785	1.206
Perú	268	332	600
Polonia	43	68	111
Portugal	211	181	392
Reino Unido	129	91	220
República Centro Africana	1	0	1
República Checa	7	9	16
República de Corea	2	3	5
República Dominicana	179	182	361
República Eslovaca	4	10	14
Ruanda	0	1	1
Rumanía	1.017	1.306	2.323
Rusia	147	191	338
Senegal	489	103	592
Serbia	2	1	3
Singapur	2	0	2
Siria	11	7	18
Sudáfrica	2	1	3
Sudán	1	0	1
Suecia	9	4	13
Suiza	9	12	21
Tailandia	1	6	7
Tanzania	2	2	4
Túnez	3	5	8
Turquía	6	15	21
Ucrania	329	561	890
Uruguay	22	36	58
Venezuela	754	1.041	1.795
Vietnam	15	11	26

Código para validación: **YU00K-E0L65-WB7NG**


El documento ha sido firmado o aprobado por :

1.- Jefe/a de Sección de Estadística del AYUNTAMIENTO DE OVIEDO. Firmado 01/04/2024 13:32

FIRMADOFecha de emisión: **1 de Abril de 2024 a las 14:14:56**

01/04/2024 13:32

Página 18 de 18



Esta es una copia impresa del documento electrónico (Ref: 14755063 YU00K-E0L65-WB7NG A0AA7C46E0C0C08DF32AE2CE74A11546B899F1A) generada con la aplicación informática Firmados. El documento está FIRMADO. Mediante el código de verificación puede comprobar la validez de la firma electrónica de los documentos firmados en la dirección web que le proporciona la entidad emisora de este documento.



Anexo I
Año 2023

Nacionalidad	Hombres	Mujeres	Total
Yemen	7	3	10
Zimbawe	0	1	1
TOTAL	9.087	10.788	19.875

AYUNTAMIENTO DE OVIEDO C.I.F: P33044001 Registro de entidades locales Núm. 01330447

7.1 Gráfico

