



OVIEDO.es
JUVENTUD

C/ Martínez Marina, 10-3º p.
33009 Oviedo - Asturias
Teléfono 985 98 18 50
concejalia_juventud@oviedo.es

CONCEJALÍA DE JUVENTUD

MEMORIA DEL AÑO 2016

ÍNDICE

1. Oficina de Información Juvenil:	
A. Servicio de información directa (personal, telefónica y correo electrónico)	pag. 5
B. Servicio de difusión y divulgación informativa	pag. 10
C. Servicio de expedición de documentación específica para jóvenes	pag. 17
D. Servicio de difusión específica e inscripción en actividades y programas para jóvenes	pag. 17
2. Hotel de Asociaciones Santullano:	
A. Servicio de asesoramiento e información directos	pag. 21
B. Servicio de préstamo de espacios y materiales del Hotel de Asociaciones	pag. 23
C. Programa de Formación Continua	pag. 25
3. Plan Municipal sobre Drogas:	
A. Ámbito de Información y asesoramiento	pag. 33
B. Participación y coordinación	pag. 37
C. Ámbito juvenil, ocio y tiempo libre	pag. 38
D. Ámbito escolar	pag. 42
E. Ámbito de los Servicios Sociales	pag. 45
F. Ámbito familiar	pag. 47
G. Ámbito sanitario	pag. 48
H. Ámbito laboral	pag. 50
4. Centro de Música Joven Pedro Bastarrica:	
A. Formación musical	pag. 53
B. Locales de ensayo	pag. 55
C. Estudio de grabación	pag. 58
D. Otras Actividades	pag. 59
5. Centro Juvenil y Telecentro La Corredoria.	
A. Información y asesoramiento para jóvenes	pag. 63
B. Actividades de Ocio y Tiempo Libre para jóvenes	pag. 67
C. Actividades de Participación social y cultural en la Corredoria	pag. 68
D. Acceso a Internet y uso de equipos informáticos	pag. 71
E. Servicio de cesión-uso de espacios y equipos	pag. 74
F. Centro de Estudio	pag. 78

6.	Programa de Ocio Juvenil de Oviedo	
	A. Entidades participantes en 2016	pag. 81
	B. Formación	pag. 82
	C. Proyecto <i>La Noche es Tuya</i>	pag. 82
	D. Proyecto <i>Doce17</i>	pag. 84
	E. Proyecto <i>Actividades Puntuales Lúdico Educativas</i>	pag. 88
	F. Datos globales de participación en el programa	pag. 93
7.	Verano a tu Aire	pag. 95
8.	Apoyo al asociacionismo	pag. 97
9.	Convenios de colaboración	pag.100
10.	Trabajadores de Programas Municipales de Empleo y Prácticas profesionales	pag.105
11.	Colaboración con otras Administraciones Públicas	pag.107
12.	Página Web	pag.109
13.	Cuadro-Resumen	pag.113

1. OFICINA DE INFORMACIÓN JUVENIL

La Oficina de Información Juvenil (O.I.J.) está ubicada en el Centro Juvenil *Santullano*. El servicio de atención al público se prestó, en horario de invierno, de lunes a viernes, de 9 a 14 horas, y las tardes de los martes y jueves, de 17 a 19 horas. El horario de verano (de julio y agosto) fue, de lunes a viernes, de 9 a 14 horas.

Partiendo de la finalidad general de contribuir a la igualdad de oportunidades de la población juvenil ovetense mediante la difusión de la información relativa a los principales bloques de contenido más significativos para los jóvenes (educación, formación, tiempo libre, deportes, participación, cultura, derechos y deberes, etc.), las actuaciones desarrolladas por la Oficina de Información Juvenil de Oviedo durante el año 2016 se centraron en cuatro áreas, y que son las que pasan a señalarse a continuación.

A. SERVICIO DE INFORMACIÓN DIRECTA (PERSONAL, TELEFÓNICA Y CORREO ELECTRÓNICO)

En relación con este servicio de información directa, durante el año 2016 fueron registradas un total de **5.767 consultas**, efectuadas por **4.759 personas usuarias**, lo que supuso una media diaria de **23 consultas** y **19 personas usuarias**. Las visitas a la Web del Ayuntamiento en la sección de O.I.J fueron un total de **167.230 visitas**.

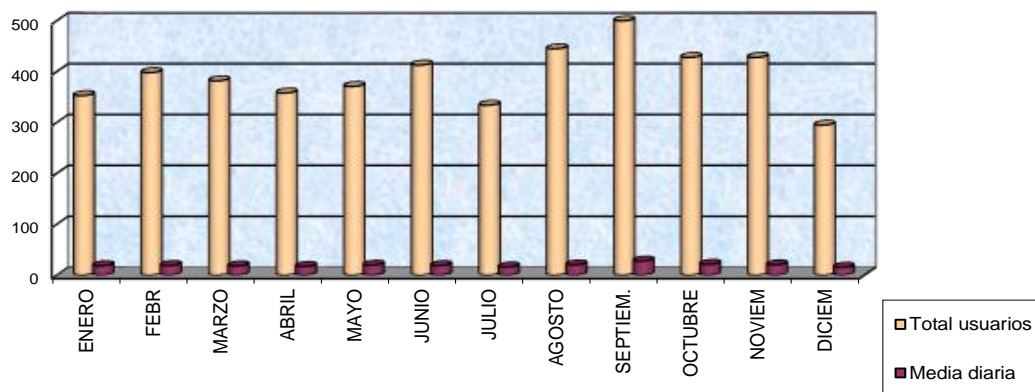
Comparando estos mismos datos con los de la memoria de 2015, cabe señalar que se observan cambios en los servicios prestados. Así, disminuyen en **1.627** el número de consultas registradas (un 28%) y **1.169** el número de usuarios del servicio directo de información juvenil (un 25%), datos que contrastan con los incrementos extraordinarios del año anterior (en 2015 se observó un incremento del 37% en las consultas y un 35% en las personas usuarias). Así las cosas, las disminuciones porcentuales de este año pueden hablar de una *normalización* de usos y personas usuarias del servicio, en la línea de años anteriores.

Por el contrario, y respecto a las visitas de la página Web municipal, la tendencia sigue en alza. En 2015 se constató un 75% de incremento en las visitas de la Web municipal correspondieron a la Oficina de Información Juvenil, registrándose **167.230 visitas en este 2016**, lo que supone un incremento del 5% (8.842 visitas más en números absolutos) en relación a las de 2015. A pesar del extraordinario incremento observado en 2015, siguen en aumento las consultas a través de este medio, lo que corrobora la buena acogida de sus contenidos por parte de la población juvenil, así como su importancia en cuanto a la difusión informativa (a la vista de los datos generales, casi 4 de cada 100 visitas efectuadas a la página

municipal lo fueron a contenidos de la Oficina de Información Juvenil). De estas visitas a contenidos de la O.I.J., las más significativas cuantitativamente fueron las referidas a Empleo Público (el 44%), seguidas de las de Empleo Privado (13%), las de Formación (el 9%), las de Becas al Estudio (el 7%) y las Subvenciones (el 6%). El resto de las entradas a la Web corresponden a temas como Premios y Concursos, Ocio y Tiempo Libre, Educación, Suscripción Boletines...

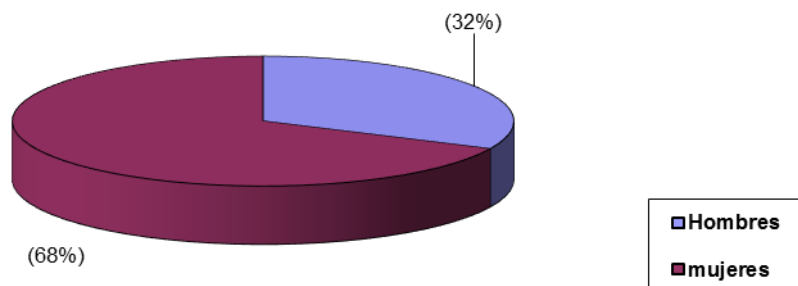
La distribución de las personas usuarias por meses, así como la media diaria, queda reflejada gráficamente del modo siguiente:

USUARIOS Y MEDIA DE USUARIOS POR MES



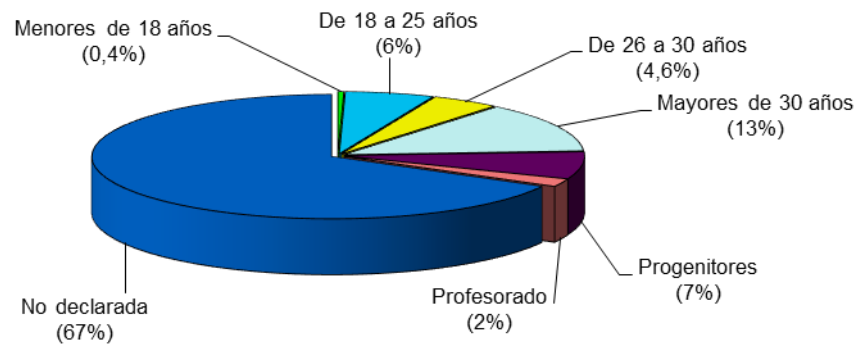
Por lo que al perfil de las personas usuarias se refiere, en concreto a su distribución por sexos, se aprecia una mayor demanda de mujeres, quienes representan el 68%, que de hombres, el 32% restante.

USUARIOS POR SEXO



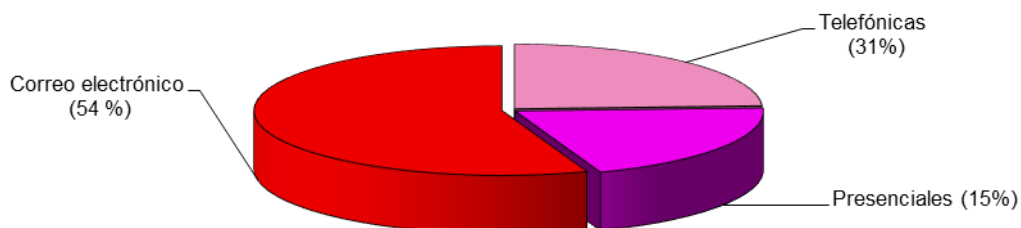
En cuanto a las edades, y teniendo en cuenta que la tendencia de la forma de consulta ha variado, pasando a aumentar las consultas no presenciales, el porcentaje más elevado corresponde al sector de edad no declarada, un 67% del total. Así las cosas, y considerando los casos en los que se dispone de este dato de edad, el grupo de mayores de 30 años es el más significativo, con el 13%; le sigue, con un 6%, el grupo de edad de 18 a 25 años; y muy cercano el grupo de jóvenes de entre los 26 a 30 años, quienes representaron el 4,6%. En cuanto al profesorado, representan un 2% del total de usuarios y un 0,4% los jóvenes de hasta 17 años de edad. El grupo de progenitores representaron el 7%

USUARIOS POR EDADES



En lo referente al medio de consulta utilizado, son mayoritarias las consultas efectuadas por correo electrónico, que supusieron el 54% del total, seguidas de las consultas telefónicas, que fueron el 31%, siendo las presenciales el 15% restante. Cabe destacar que en comparación con los datos de 2015, se observa un incremento de un 3% de las consultas telefónicas y de un 1% de las consultas efectuadas por correo electrónico, frente a la disminución de un 4% de las presenciales.

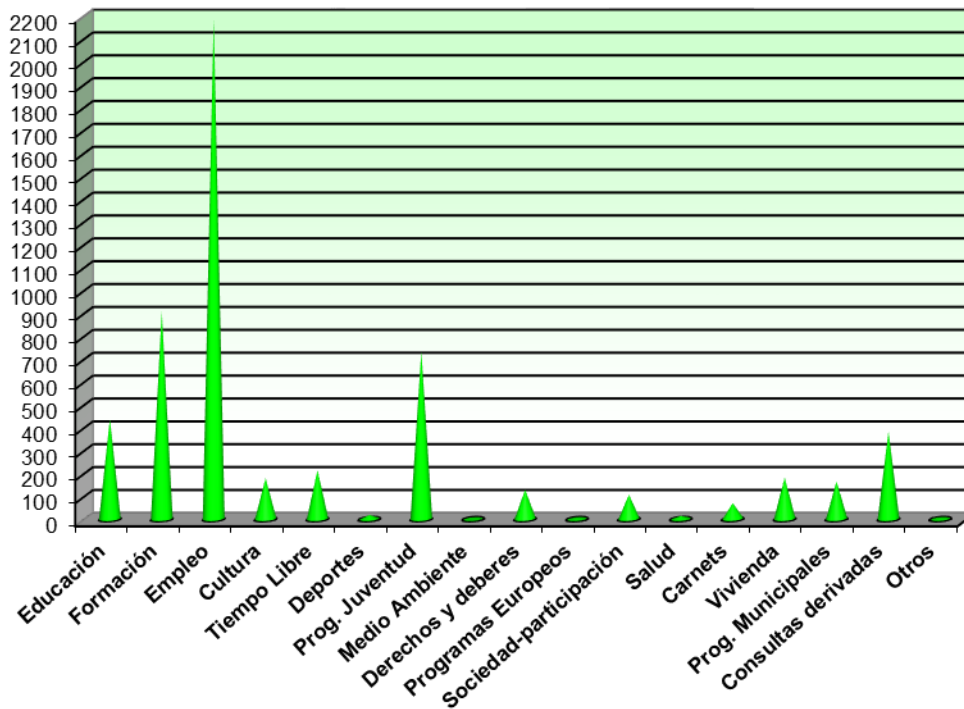
MEDIOS DE CONSULTA



En cuanto a la distribución por contenidos, ésta se efectúa conforme a las categorías (Áreas Temáticas) normalizadas en la Red Asturiana de Información Juvenil, quedando reflejada esa distribución del modo siguiente:

EDUCACIÓN.....	439.....	(7,61%)
FORMACIÓN	909.....	(15,76%)
EMPLEO	2.188.....	(37,94%)
CULTURAQUÍ.....	8.....	(0,14%)
CULTURA RESTO	173.....	(3,00%)
VERANO JOVEN	1.....	(0,02%)
CAMPOS DE TRABAJO	27.....	(0,69%)
ALBERGUES JUVENILES.....	5.....	(0,47%)
OCIO ALTERNATIVO	79.....	(1,37%)
ESCUELAS DE TIEMPO LIBRE	12.....	(0,21%)
RESTO DE TIEMPO LIBRE	92.....	(1,60%)
DEPORTES	20.....	(0,35%)
PLAN INTEGRAL DE JUVENTUD.....	3.....	(0,05%)
RESTO PROGRAMAS DE JUVENTUD	731.....	(12,68%)
MEDIO AMBIENTE	2.....	(0,03%)
DERECHOS Y DEBERES	131.....	(2,27%)
PROGRAMAS EUROPEOS JUVENTUD	7.....	(0,12%)
RESTO PROGRAMAS EUROPEOS	14.....	(0,24%)
ASOCIACIONISMO	48.....	(0,83%)
CONSEJOS	0.....	(0,00%)
RESTO (Sociedad y Participación)	47.....	(0,81%)
PLAN PSICOAFECTIVO SEXUAL.....	0.....	(0,00%)
RESTO (Salud)	16.....	(0,28%)
CARNET JOVEN	31.....	(0,54%)
RESTO CARNETS.....	41.....	(0,71%)
VIVIENDA	184.....	(3,19%)
PROGRAMAS MUNICIPALES.....	167.....	(2,90%)
OTROS	7.....	(0,12%)
CONSULTAS DERIVADAS.....	385.....	(6,68%)
TOTAL CONSULTAS	5.767.....	(100,00%)

TIPOS DE CONSULTA



La prestación de este servicio de información directa supone el establecimiento de contactos sistemáticos y puntuales con otras entidades públicas y privadas relacionadas con las Áreas Temáticas tratadas desde la Oficina. En este sentido puede indicarse que durante el año 2016 fueron **derivadas un total de 385 consultas** (un 66% menos que las derivaciones en 2015), habitualmente como complemento informativo del ofrecido desde la propia Oficina. Las derivaciones más significativas, en términos cuantitativos, fueron al Hotel de Asociaciones, el Telecentro, el Programa de Ocio Juvenil, las Concejalías del Ayuntamiento de Oviedo y el Instituto Asturiano de Juventud, entre otras entidades públicas. Igualmente, muchas otras de esas derivaciones se efectuaron a asociaciones o colectivos juveniles y ciudadanos en general, especialmente a aquellos que prestan algún servicio de asesoramiento específico o desarrollan actividades demandadas por los jóvenes usuarios.

B. SERVICIO DE DIFUSIÓN Y DIVULGACIÓN INFORMATIVA.

La O.I.J. de Oviedo desarrolló distintas acciones de difusión y divulgación informativa indirecta a través de siete procedimientos básicos, y que son los que siguen:

PUNTOS DE INFORMACIÓN JUVENIL

A fecha 31 de diciembre de 2016 la O.I.J. tenía un total de **109 P.I.J.s**, distribuidos por el territorio del Concejo de Oviedo, con la finalidad de contribuir a la difusión informativa mediante su acercamiento a los jóvenes y la descentralización de la información. Estos P.I.J.s. reciben semanalmente un envío de información a través del correo electrónico, y que está conformado por las fichas de autoconsulta facilitadas por el Centro Regional de Información y Documentación Juvenil, denominados Oferta de Empleo, Oferta Formativa, Becas y Ayudas a la Formación, Subvenciones, Premios y Concursos, Jornadas y Seminarios, y Actividades. De manera complementaria, se efectuaron envíos en soporte papel en función de la información recibida y seleccionando el interés que tenga esta en relación a los P.I.J.s. En el caso de los Puntos en Centros Universitarios y de Educación Secundaria, se suspenden los envíos durante los periodos vacacionales.

A fin de indicar las características definitorias principales de los P.I.J.s dependientes de la O.I.J., éstos pueden ser agrupados en 13 bloques básicos, en función de la entidad en la que se ubican, y que pasan a explicitarse a continuación:

P.I.J.s en Centros Sociales	29
P.I.J.s en Centros de Enseñanza no universitaria.....	13
P.I.J.s en Asociaciones	13
P.I.J.s en Otros Centros Municipales	11
P.I.J.s en Bibliotecas Municipales	9
P.I.J.s en Salud (Drogodependencias, Discapacidad, Familia)	8
P.I.J.s en Fundaciones	8
P.I.J.s en Centros Universitarios	6
P.I.J.s en ONGs	4
P.I.J.s en Centros de Estudio Municipales	2
P.I.J.s en Centros de Acogida.....	2
P.I.J.s en Sindicatos.....	2
Otros	2
TOTAL P.I.J.s.:109	

Del análisis de la distribución de los P.I.J.s dependientes de esta Oficina por el territorio del Concejo de Oviedo, puede señalarse que mayoritariamente están instalados en entidades dentro del casco urbano de la ciudad, si bien caben destacar, por su significación cualitativa, los Puntos ubicados en distintas parroquias rurales ovetenses: Trubia, Piedramuelle, Tudela Veguín, San Esteban de las Cruces, Latores, Olivares, Villaperi, San Claudio, Anieves, Las Caldas, Olloniego, Colloto, Santianes y Sograndio.

BOLETÍN INFORMATIVO JUVENIL *.INFO*

El boletín digital denominado *.INFO*, comenzó a editarse en mayo de 2007, suprimiéndose el anterior soporte de difusión informativa publicado en papel denominado *Boletín Informativo Juvenil*. Durante 2016 se han editado **51 números** de este boletín digital (1 menos que en el 2015, boletín del 13 de septiembre, debido a una incidencia informática), con una acogida excelente por parte del público, al tener una mayor frecuencia en la distribución (semanal) y, por tanto, acceso a una mayor cantidad de información y la posibilidad de recibirlo de forma directa y rápida, asegurando una mejor recepción de la información.

A 31 de diciembre de 2016 este soporte de difusión informativa contaba con **3.268 suscripciones**, 260 más que en 2015, lo que supone un incremento del 8%, a pesar de que se continúa con la actualización sistemática de suscripciones (se eliminaron 126 suscripciones por solicitud expresa -54 suscripciones- o por falta de actualización por parte de las personas suscriptoras - 72 suscripciones-).

Aunque no de forma exclusiva, estas suscripciones corresponden básicamente a particulares (el 97% de ellas), siendo 72 las entidades suscritas a este boletín. En cuanto a los perfiles de suscriptores particulares, son mayoría las mujeres, quienes representan el 68%, frente al 29% de hombres. Por lo que afecta a sus edades, los mayores de 30 años suponen el 71.6% del total, correspondiendo a los menores de 30 años el 28,4% restante, subdividido del modo siguiente: 0,2% menores de 17 años, 8% de entre 18 y 25 años, y 20,2% de entre 26 y 30 años.

Cabe indicar que en la Oficina de Información Juvenil sigue apreciándose claramente la importancia de este boletín electrónico, ya que las demandas de información sobre los contenidos que en él aparecen cada semana van en aumento, especialmente a través del correo electrónico, y que supera cualquier otro medio de consulta (como se indicó más arriba, en 2016 representaron el 54% del total de consultas atendidas).

En cuanto a las convocatorias publicadas en **2016** y su contenido, han sido difundidas un total de de **2.968 convocatorias** (un 19% menos que el año anterior), distribuidas del modo siguiente: 851 de Empleo (595 empleo público y 256 empleo privado), 562 de Formación, 642 de Tiempo Libre, 392 de Concursos, 272 de Becas, 41 de Subvenciones, y 208 de Temas varios.

Además de las convocatorias indicadas, se ha continuado con la inclusión en el Boletín de una sección iniciada en 2013 en la que se publica información de iniciativas formativas y de sensibilización relacionadas con conmemoraciones tales como días internacionales o días europeos. En concreto, en este apartado, se ha ofrecido información de un total de 13 conmemoraciones, y que son las siguientes: 11 de febrero, *Día Europeo 112*; 8 de marzo, *Día Internacional de la Mujer*; 19 de marzo, *La Hora del Planeta*; 17 de abril, *Día Europeo de la Información Juvenil*; 23 de abril, *Día Mundial del Libro y del Derecho de Autor*; 9 de mayo, *Día de Europa*; 17 de mayo, *Día Internacional de Internet*; 18 de mayo, *Día Internacional de Los Museos*; 31 de mayo, *Día Mundial Sin Tabaco*; 30 de julio, *Día Internacional de la Amistad*; 12 de agosto, *Día Mundial de La Juventud*; 15 de noviembre, *Día Mundial sin Alcohol* y 1 de diciembre, *Día Mundial de la Lucha Contra el SIDA*.

MEDIADORES JUVENILES Y SOCIALES

La coordinación y contactos sistemáticos y habituales con mediadores juveniles y sociales en general del territorio de Oviedo, es uno de los principales criterios procedimentales del trabajo desarrollado desde esta O.I.J., de modo tal que este servicio juvenil municipal les sirve de apoyo, al tiempo que se convierten en difusores informativos indirectos. En este sentido cabe señalar el envío de paquetes informativos, de contenidos idénticos a los de los P.I.J.s., a la **Coordinadora de Unidades de Trabajo Social (U.T.S.s) y a 11 Trabajadoras Sociales de las U.T.S.s** del Concejo. Así mismo, esa difusión informativa se efectúa a través de los Animadores Socioculturales de **29 Centros Sociales Municipales**, bibliotecarios de **9 Bibliotecas Municipales**; los trabajadores de **Programas de Servicios Sociales** (4 trabajadores de los mismos); el Animador Sociocultural del **Programa de apoyo y atención a los jóvenes** o los **trabajadores de las diferentes iniciativas** de empleo municipales (Agente de Igualdad de Oportunidades, Centro de Formación Ocupacional...). También se realiza la difusión de la información a través de los Servicios de Orientación Profesional (OPEAS) de los principales Sindicatos (UGT y CCOO).

La experiencia durante los últimos años en el establecimiento de estos contactos y actividades de coordinación, continúan confirmando la incidencia directa de los mismos en la difusión informativa a los jóvenes por medio de los antedichos

mediadores, quienes tienen un contacto directo con un subsector de la población juvenil a menudo cualitativamente muy significativo (con problemas de adaptación social, dificultades específicas socio-familiares, etc.), a quienes resulta difícil acceder directamente a esa información a través de la propia O.I.J. o P.I.J.s. Las demandas y necesidades que presentan estos mediadores, frecuentemente son razón suficiente para que por parte de la Oficina se diseñen y ejecuten actividades y/o materiales documentales a la carta, tales como sesiones de presentación específica de la O.I.J a mediadores y grupos particulares de jóvenes, visitas con acciones de simulación de los propios visitantes, archivos documentales de iniciativas de Tiempo Libre gratuitas, relaciones de Campamentos o de Iniciativas de Formación...

COORDINACIÓN CON LOS SERVICIOS DE JUVENTUD DEL AYUNTAMIENTO DE OVIEDO

Con el objetivo de ofrecer a las personas usuarias la mayor calidad y cantidad de información, la O.I.J. colabora directamente con el resto de servicios de Juventud (Programa de Ocio Juvenil, Hotel de Asociaciones *Santullano*, Plan Municipal sobre Drogas, Centro Juvenil *La Corredoria* y Centro de Música Joven *Pedro Bastarrica*), difundiendo sus programas, actividades e iniciativas formativas de cada servicio:

- Programa de Ocio durante todo el año y de forma especial durante el desarrollo de los programas *Doce17*, *La Noche es Tuya* y otras actividades puntuales.
- Hotel de Asociaciones *Santullano*, fundamentalmente en la difusión de las actividades formativas organizadas por el propio Hotel, así como las organizadas por las entidades del municipio que desarrollan su actividad en sus instalaciones
- Plan Municipal sobre Drogas, con el fin de difundir las iniciativas organizadas por este servicio, entre las que destacan las Jornadas Municipio y Drogodependencias que anualmente organizan, las actividades relacionadas con el Deshabitación Tabáquica y las Tertulias Coloquio, continuas a lo largo del año.
- Centro de Música Joven *Pedro Bastarrica*, difundiendo información sobre lo Locales de Ensayo, los Cursos de Formación Musical, el Estudio de Grabación, y otras actividades puntuales.

Así mismo, se convoca una reunión de coordinación de los servicios de Juventud del Ayuntamiento de Oviedo anualmente en la que se describen la

previsión de actividades a realizar en el año, y que en 2016 se realizó el día 6 de septiembre

ACTIVIDADES EN COORDINACIÓN CON OVIEDO ORIENTA Concejalía de Economía y Empleo del Ayuntamiento de Oviedo:

Desde este año 2016, en coordinación con los orientadores laborales del Telecentro Municipal, y con el objetivo de informar a las personas jóvenes de los recursos del municipio, y orientarlas en temas de educación, formación y empleo, se ha establecido una línea de colaboración con *Oviedo Orienta*, por medio de la cual las informadoras juveniles imparten talleres sobre temas de interés, como el programa de Garantía Juvenil o Recursos Juveniles del Municipio. Estos talleres están dirigidos a jóvenes que participan en las acciones formativas del referido *Oviedo Orienta*, y que en 2016 fueron los siguientes:

- Impartición curso a **20 jóvenes** del Programa Erasmus: Recursos Juveniles y Programa Nacional de Garantía Juvenil.

- Participación en el Foro *La Nueva Ruta del Empleo Oviedo*, mediante el montaje de una mesa expositora de la Oficina de Información Juvenil, con presencia de una de las informadoras.

TABLÓN TEMÁTICO

Mediante esta iniciativa se pretende dar a conocer a los usuarios distintos temas sobre los que se pueden informar en la O.I.J. a parte de los habituales de información puntual sobre empleo, formación, tiempo libre, concursos, etc.

En esta ocasión se han escogido una serie de temas y sobre ellos se elaboró un tablón temático resumiendo aspectos interesantes de cada (**34 paneles informativos**) Se acompaña con folletos y carteles relativos a ese asunto para que el público pueda llevárselos. Este material en ocasiones procede de los fondos de la O.I.J. y en otros se pide expresamente para la ocasión a organismos y entidades relacionadas con el contenido del que se trate. Este año la temática ha sido la siguiente:

Enero:

- ✓ Centro de Música Joven *Pedro Bastarrica*
- ✓ Talleres de Deshabitación Tabáquica
- ✓ *Voluntarízate*

Febrero:

- ✓ Programa Ocio Juvenil Oviedo: La Noche es Tuya y DOCE17
- ✓ Centro de Música Joven *Pedro Bastarrica*

Marzo:

- ✓ 8 de Marzo, Día Internacional de las Mujeres
- ✓ Programa Ocio Juvenil Oviedo: La Noche es Tuya y DOCE17

Abril:

- ✓ 17 de abril, Día Europeo de la Información Juvenil
- ✓ 23 de abril, Día Mundial del Libro y del Derecho de Autor

Mayo:

- ✓ 9 de mayo, Día de Europa
- ✓ 18 de mayo, Día Internacional de los Museos,
- ✓ 31 de mayo, Día Mundial Sin Tabaco,
- ✓ Proyecto *Beca.MOS*

Junio:

- ✓ Banco de Libros de Texto 2016
- ✓ Programa DOCE17 Verano
- ✓ Locales de Ensayo. Centro de Música Joven *Pedro Bastarrica*

Julio y agosto:

- ✓ Banco de Libros de Texto 2016
- ✓ Programa DOCE17 Verano
- ✓ Locales de Ensayo. Centro de Música Joven *Pedro Bastarrica*

Septiembre:

- ✓ Banco de Libros de Texto 2016
- ✓ Locales de Ensayo. Centro de Música Joven *Pedro Bastarrica*
- ✓ La Noche es Tuya y Doce17
- ✓ XVIII Jornadas Municipio y Drogodependencias

Octubre:

- ✓ La Noche es Tuya y Doce17
- ✓ Tertulias Coloquio organizadas por el Plan Municipal sobre Drogas
- ✓ XVIII Jornadas Municipio y Drogodependencias
- ✓ Convocatoria para la Participación de Asociaciones, Clubes, Federaciones, Fundaciones del Concejo en el Programa de Ocio Juvenil de Oviedo, Año 2017

Noviembre:

- ✓ La Noche es Tuya y Doce17
- ✓ Tertulias Coloquio organizadas por el Plan Municipal sobre Drogas
- ✓ Convocatoria para la Participación de Asociaciones, Clubes, Federaciones, Fundaciones del Concejo en el Programa de Ocio Juvenil de Oviedo, Año 2017
- ✓ Talleres Gratuitos para Jóvenes

Diciembre:

- ✓ Talleres Gratuitos para Jóvenes
- ✓ Talleres de Deshabitación Tabáquica
- ✓ 1 de Diciembre, Día Internacional de la Lucha contra el SIDA

Se considera positiva esta iniciativa, ya que despierta el interés del público que suele consultar el tablón a modo de autoconsulta y en ocasiones recaba más información de las informadoras. Además el hecho de que se procure diversificar en todo lo posible los temas, ayuda a que los jóvenes conozcan un poco más las posibilidades que les ofrece la Oficina.

VISITAS AL CENTRO

Durante los últimos años se están promocionando las visitas al Centro Juvenil *Santullano* como forma de acercamiento y conocimiento de los servicios municipales de Juventud por parte de la población juvenil ovetense. En estas visitas, además de la propia Oficina, los grupos conocieron los servicios que comparten espacio en el Centro (Hotel de Asociaciones y Programa de Ocio Juvenil de Oviedo).

Para ello, los grupos solicitaron la fecha y hora, que siempre fue al principio de la mañana para incidir lo menos posible en el funcionamiento habitual de los servicios. Una vez en la Oficina, se les ofreció una explicación de cada servicio, junto a la entrega de una carpeta con material de consulta, y se les mostraron las instalaciones. Con ello se pretende dar a conocer los recursos y las iniciativas que se ofertan en materia de Juventud, así como impulsar los Puntos de Información Juvenil.

En 2016 se recibieron **6 grupos** y **62 personas**, y que son los que pasan a indicarse:

- Día 15 de enero: 8 personas y 1 monitor del Programa *Actívate*, para mayores de 45 años, del Ayuntamiento de Oviedo
- Día 30 de marzo: 10 personas del Curso “Dirección y Coordinación de Actividades de Tiempo Libre” impartido por EAGE Formación
- Día 14 de abril: 12 personas y 1 monitora del Curso “Dirección y Coordinación de Actividades de Tiempo Libre” impartido por AFA Formación
- Día 9 de mayo: 10 personas del Proyecto Pulsa Empleo de Cruz Roja Asturias
- Día 14 de julio: 9 personas y 1 monitora del Curso “Dinamización, Programación, Evaluación y Desarrollo de Actividades Culturales” impartido por AFA Formación Continua
- Día 15 de julio: 9 personas y 1 monitora de la Escuela Taller de la Fundación Vinjoy

C. SERVICIO DE EXPEDICIÓN DE DOCUMENTACIÓN ESPECÍFICA PARA JÓVENES.

Durante el año 2016 la Oficina de Información Juvenil, en colaboración con el Instituto Asturiano de la Juventud, gestionó la tramitación de **7 carnés** de alberguista: 3 Carnets de alberguista <25 y 2 Carnet de Alberguista Juvenil y 2 carnets de alberguista adulto.

Así mismo, se colaboró con el soporte de difusión informativa promovida por el Instituto Asturiano de la Juventud, denominada *Informa Joven*. Fueron numerosos los envíos de convocatorias y actividades promovidas por el propio Ayuntamiento de Oviedo y otras entidades privadas de su ámbito territorial (asociaciones, fundaciones, centros educativos, etc.), a fin de su inclusión en el antedicho soporte informativo. En concreto, fueron remitidos **30 envíos en soporte papel** (Concursos, Jornadas, Programas de Ocio, Formación, Festejos, Programa Leonardo...) y **36 envíos por correo electrónico** (Jornadas, subvenciones, formación, actividades de Navidad en los Centros Sociales, y ampliación de horario en Centros de Estudio y Centros Sociales) al Centro Regional de Información y Documentación Juvenil, así como **58 envíos** informativos por correo electrónico a la Red Asturiana de Información Juvenil.

D. SERVICIO DE DIFUSIÓN ESPECÍFICA E INSCRIPCIÓN EN ACTIVIDADES Y PROGRAMAS PARA JÓVENES.

Durante el año 2016, desde esta O.I.J. se efectuaron diferentes **acciones específicas de difusión intensiva** de programas y actividades, mayoritariamente promovidos por el propio Ayuntamiento y por el Gobierno del Principado de Asturias, y que a continuación pasan a señalarse los más relevantes:

CONCEJALÍA DE JUVENTUD:

- Boletín informativo .INFO
- XVII Jornadas Municipio y Drogodependencias.
- Programa de Ocio Juvenil de Oviedo: La Noche es Tuya, DOCE17 Actividades Puntuales Lúdico-Educativas.
- Programa de Formación Continua del Hotel de Asociaciones de Santullano.
- Actividades Puntuales del Plan Municipal sobre Drogas
- Centro de Música Joven Pedro Bastarrica (Locales de Ensayo, Cursos, Estudios de Grabación)
- Convocatoria entidades para la Participación en el Programa Ocio Juvenil de Oviedo

CONCEJALÍA DE EDUCACIÓN:

- Escuela Municipal de Artes Plásticas y Escénicas, curso 2016/2017.
- Actividades de la Red de Bibliotecas
- Cursos Universidad Popular Ovetense

CONCEJALÍA DE CULTURA:

- Conciertos del Auditorio 2016
- Programación Cultural de Oviedo, año 2016
- XXV Concurso y Muestras de Folklore *Ciudad de Oviedo*
- Festival Lírico Español Oviedo 2106. Zarzuela
- Programación de Teatro Amateur y Teatro Infantil 2016
- Primavera Barroca 2016

CONCEJALÍA DE IGUALDAD:

- Actividades Día Internacional de la Mujer. 8 de marzo

CONCEJALÍA DE DEPORTES:

- I Feria de la Actividad Física

CONCEJALÍA DE ECONÓMICA Y EMPLEO:

- Plan Local de Empleo 2015/2016
- Cursos y Talleres
- Oviedo Siembra Talento-Ayudas de Matrícula Estudios de Máster

CONCEJALÍA DE PARTICIPACIÓN CIUDADANA:

- Campaña de Voluntariado
- Jornadas de Patrimonio

AYUNTAMIENTO DE OVIEDO-S.O.F.:

- XIV Concurso de Rock *Ciudad de Oviedo*.
- Concurso Carnaval Oviedo 2016
- Fiestas de Carnaval 2016
- Fiestas San Mateo 2016
- Feria de la Ascensión 2016

AYUNTAMIENTO DE OVIEDO:

- Programa Banco de Libros de Texto 2016
- Subvenciones del Área Social 2016
- Concursos de Pintura y de Fotografía
- Plaza de Técnico Auxiliar
- Plazas para la Sección de Recaudación

INSTITUTO ASTURIANO DE LA JUVENTUD:

- Programa *Culturaquí 2016*
- Programa *Campos de Trabajo 2016*

OTRAS ENTIDADES:

- Actividad de la Agrupación Musical Samba Norte
- XVIII Premio Rosario Acuña-IES Rosario Acuña
- Escuela Europea/Programa de Becas
- Cursos para Jóvenes menores de 30- Grupo CARAC
- Jornadas AVASI 2016- Comité Ciudadano Antisida
- Becas de la Fundación SEPI
- Programas de Acogimiento y Adopción- Fundación Meniños
- Ciclos Formativos- Fundación Vinjoy
- Proceso Consolidación Empleo en Correos
- Oferta de Empleo de Cruz Roja Juventud
- Semana de la Prevención de Incendios-Fundación Mapfre
- I Concurso Fotografía-Proyecto Hombre
- Actividades de la Escuela de Música Divertimento
- Cursos gratuitos – Dicampus
- Programa PICE – Cámara de Comercio de Oviedo
- Becas Eurolingua-Cursos de Inglés en Irlanda

Así mismo, esta Oficina efectuó durante el año las **inscripciones de iniciativas públicas dirigidas a jóvenes** que a continuación pasan a indicarse:

- Jornadas Municipio y Drogodependencias (Concejalía de Juventud)
- Campos de Trabajo 2016 (Instituto Asturiano de la Juventud)
- Programa *DOCE17* (Concejalía de Juventud)

2. HOTEL DE ASOCIACIONES **SANTULLANO**

Los Proyectos denominados o denominado *Hotel de Asociaciones Santullano* y *Programa de Formación Continua* se enmarcan en un convenio de colaboración suscrito con Cruz Roja Española para el desarrollo de cuatro proyectos de juventud, desarrollándose íntegramente en el Centro Juvenil *Santullano*. Situado en el número 48 de la calle Joaquín Costa, está destinado, entre otras funciones, a las de Hotel de Asociaciones, incluyéndose en sus dependencias siete salas polivalentes a disposición de las asociaciones y grupos que deseen utilizarlos para el desarrollo de sus actividades.

El Hotel de Asociaciones permanece abierto de lunes a viernes, con un horario de atención al público de 10 a 14 y de 17 a 23 horas, sábados de 10 a 14 y de 17 a 21 horas, y los domingos de 17 a 21 horas, consiguiéndose de este modo un importante rendimiento social por el gran número de horas de utilización y su polivalencia. Las iniciativas desarrolladas en este equipamiento municipal durante el año 2015 pueden ser agrupadas en las tres áreas que pasan a explicitarse a continuación.

A. SERVICIO DE ASESORAMIENTO E INFORMACIÓN DIRECTOS.

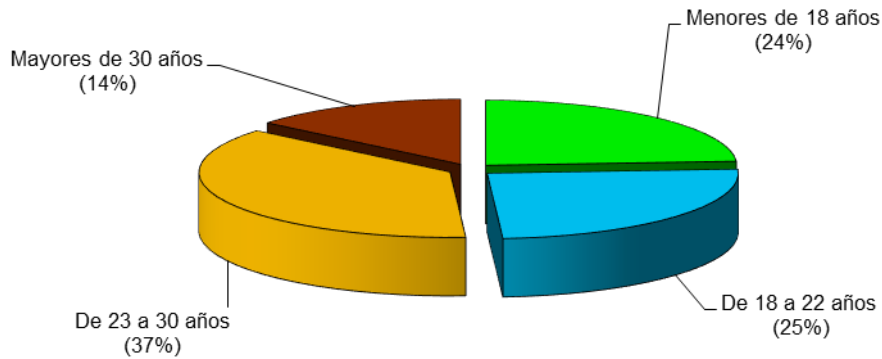
Un total de **11.961 consultas** fueron registradas durante el año 2016 (la cifra se refiere exclusivamente al número de consulta-usuario), lo que supuso un incremento del 1,5% con respecto a la consultas del pasado año. Las personas usuarias del servicio fueron mayoritariamente mujeres, el 63%, con una total de **7.522 consultas**, y los hombres, el 37% restante, con **4.439 consultas**.



Por lo que a edades respecta, el grupo de 23 a 30 años es el mayoritario, representando el 37%, le sigue el grupo de personas de edades comprendidas entre los 18 y los 22 años, quienes representaron el 25%, a continuación el grupo de

menores de 18 años que representaron el 24%, siendo los mayores de 30 años con el 14% restante de usuarios.

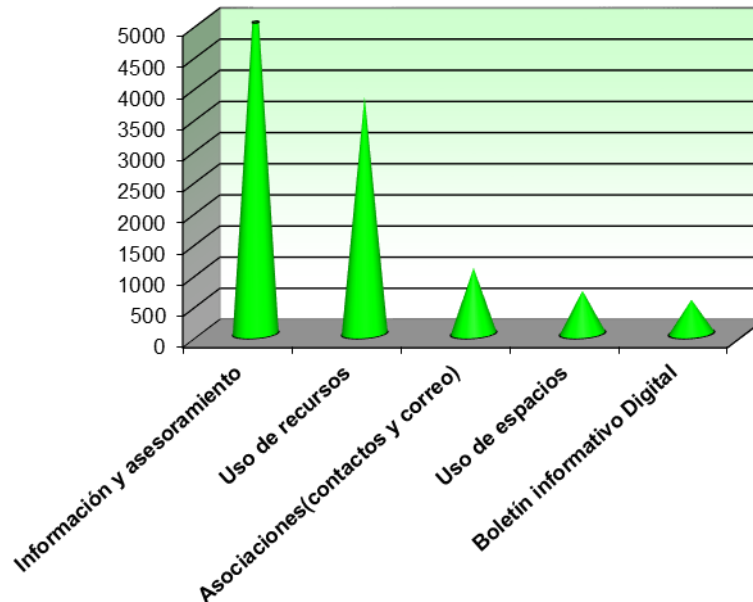
USUARIOS POR EDADES



Este registro de consultas es global, incluyéndose no sólo los asesoramientos específicos, sino también las informaciones y asuntos de carácter general de gestión del Hotel. En este sentido, y en lo que se refiere al motivo o contenido de las consultas, éstas pueden desglosarse del modo siguiente:

<u>Motivo de la consulta</u>	<u>Nº de Consultas</u>	<u>%</u>
Información y asesoramiento.....	5.855	49%
Uso de recursos	3.815	32%
Asociaciones (contactos y correo).....	1.055	8%
Uso de espacios	690	6%
Boletín Informativo Digital.....	546	5%

MOTIVO DE LA CONSULTA



Como complemento a este servicio, desde el Hotel de Asociaciones *Santullano* se elabora un **boletín electrónico** que está conformado por las principales convocatorias destinadas a las entidades sin ánimo de lucro (mayoritariamente subvenciones y programas de colaboración), así como las noticias que puedan ser de interés para ese colectivo. Durante 2016 se han elaborado un total de **9 números**, que fueron remitidos a los suscriptores que, a día 31 de diciembre, eran un total de **466 suscripciones**, lo que supone el mantenimiento de las suscripciones respecto al año pasado

B. SERVICIO DE PRÉSTAMO DE ESPACIOS Y MATERIALES DEL HOTEL DE ASOCIACIONES.

Partiendo de la misma finalidad indicada en el apartado anterior, centrada en contribuir a la participación social de jóvenes y grupos del Concejo, es éste un servicio de cesión gratuita de espacios, recursos técnicos y materiales destinados a la gestión de las asociaciones y grupos de jóvenes, así como para el desarrollo de las actividades y programas promovidos por esas entidades. Las personas usuarias del Hotel de Asociaciones, a través de sus asociaciones o grupos informales, hacen usos frecuentes no sólo de los espacios disponibles, sino también de equipos y materiales audiovisuales (vídeo, TV, DVD, cañones de proyección, proyector de diapositivas, etc.), informáticos, reprográficos, teléfono, de los que está dotado este equipamiento municipal juvenil.

La cuantificación de esos usos del Hotel de Asociaciones se efectúa mediante la concreción de horas de utilización de las salas y laboratorio. Así la sala 1 fue utilizada durante 2.369 horas, 2.270 horas la sala 2, 2.306 horas la sala 3, 2.413 horas la sala 4, 2.389 horas la sala 5, 1.870 horas la sala 6 y la sala-laboratorio 818 horas; a lo que habría de unirse las 60 horas de uso para el desarrollo del programa *Verano a tu Aire*, las 228 horas de uso para el programa *DOCE17* y las 153 horas de uso del Programa *La Noche es Tuya*, con lo que la utilización del Hotel por parte de asociaciones y grupos fue de **14.876 horas** durante el año 2016. Al respecto parece oportuno señalar que se han registrado 1.119 horas más de usos que en el año anterior (un 7,5% de incremento).

Por lo que se refiere a ese uso de espacios, un total de **304 asociaciones y entidades diferentes** (15 más que el pasado año) hicieron usos frecuentes o esporádicos del Hotel, y cuyas actividades desarrolladas incluyen muy diversos centros de interés, tales como la danza, el teatro, las reuniones de coordinación y debate, la expresión corporal, la formación, las charlas y los debates, las asambleas, el asesoramiento y la información, la orientación profesional, los juegos y el deporte, la música, o las campañas de sensibilización.

En cuanto al tipo de entidades usuarias del Centro, éstas han sido agrupadas atendiendo, por una parte, al tipo de actividad desarrollada en el Hotel de Asociaciones y, por otra, al sector de actividad en el que se centra, por lo que la clasificación queda de la siguiente manera:

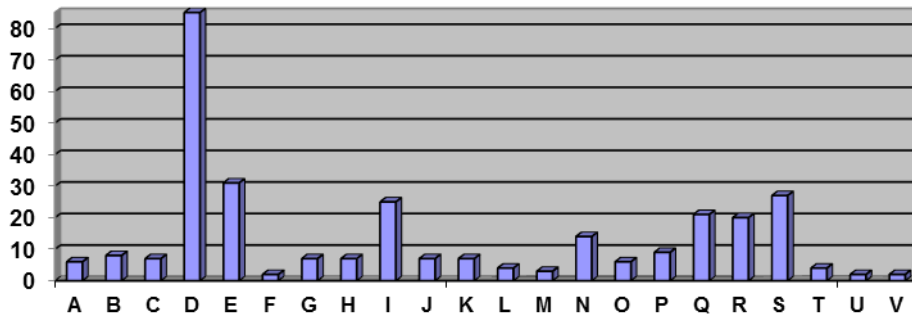
Clasificación por tipo de actividad desarrollada en el Hotel de Asociaciones

Asociaciones y grupos folclóricos de tradición asturiana:.....	6
Asociaciones y grupos de bailes:.....	26
Asociaciones y grupos de teatro:.....	7
Coros:.....	6
Asociaciones que desarrollan talleres culturales y de ocio:	58
Asociaciones que utilizan los servicios prestados en el despacho:	97
Asociaciones que utilizan las salas exclusivamente para reuniones internas:..	97
Comunidades de Vecinos:.....	7

Clasificación por sectores de actividad

A: Asoc. y/o grupos folclóricos:	6	L: Asoc. y/o grupos medioambientales:	4
B: Asoc. y/o grupos de arte y pintura.: .	8	M: Asoc. y/o grupos de estudiantes:	3
C: Asoc. y/o grupos musicales:	7	N: Asoc. y/o grupos educativos:	14
D: Asoc. y/o grupos culturales:	85	O: Asoc. y/o grupos de discapacitados:	6
E: Asoc. y/o grupos deportivos:	31	P: Asoc. y/o grupos cooperación-Dchos Humanos:	9
F: Hermandades:	2	Q: Asoc. y/o grupos de Bienestar Social:	21
G: Asoc. y/o grupos de teatro:	7	R: Asoc. y/o grupos de salud:	20
H: Asoc. y/o grupos juveniles:	7	S: Asoc. y/o grupos de profesionales:	27
I: Asoc. y/o grupos de inmigrantes:	25	T: Asoc. y/o grupos científ./fomento investigación:.....	4
J: Asoc. y/o grupos de mujeres:	7	U: Consejos y Plataformas:	2
K: Asoc. y/o grupos vecinales:.....	7	V: Otros:	2

TIPOLOGÍA DE LAS ASOCIACIONES



Durante el año 2016 han establecido su sede social en el Hotel un total de 23 nuevas entidades, con lo que a día 30 de diciembre de 2016, un total **334 asociaciones** tienen como domicilio social el Hotel de Asociaciones *Santullano* (23 asociaciones más que en 2015).

C. PROGRAMA DE FORMACIÓN CONTINUA.

Desde el Hotel de Asociaciones *Santullano* se desarrollaron dentro del *Programa de Formación Continua* cursos y jornadas formativas, dirigidos preferentemente a la población juvenil del Concejo.

Así pues, el programa del año 2016 se ha compuesto de **3 cursos y 11 jornadas formativas, lo que hace un total de 14 acciones formativas a lo largo del año** (dos más que el año anterior) y que son las que pasan a indicarse a continuación:

Jornadas “Consumo de drogas y su impacto en la atención a niños, niñas y adolescentes”: lunes 21 y martes 22 de marzo de 10 a 14 horas; 21 participantes.

Jornadas “Intervención socioeducativa para personas con enfermedad mental en el ámbito penitenciario”: miércoles 30 y jueves 31 de marzo; de 10 a 14 horas; y 23 participantes.

Curso “Mediación juvenil en prevención de drogodependencias con menores y jóvenes”: del lunes 4 al viernes 8 de abril; de 10 a 14 horas; y 23 participantes.

Jornadas “La discapacidad intelectual”: martes 12 y miércoles; 13 de abril de 10 a 14 horas; y 22 participantes.

Jornadas “Aproximación a la comunidad gitana”: lunes 25 y martes 26 de abril; de 10 a 14 horas; y 19 participantes.

Jornadas “Enfermedad o sufrimiento mental: *tócanos, nos toca*”: del miércoles 4 al viernes 6 de mayo; de 17 a 20 horas; y 22 participantes.

Jornadas “La comunicación en las diferentes fases del Alzheimer”: miércoles 18 y jueves 19 de mayo; de 10 a 14 horas; y 17 participantes.

Jornadas “La mediación y los conflictos escolares”: martes 4 y miércoles 5 de octubre; de 10 a 14 horas; y 24 participantes.

Curso “Técnicas de intervención para la animación con infancia hospitalizada”: del lunes 24 al viernes 28 de octubre; de 10 a 14 horas; y 22 participantes.

Jornadas “De mitos a realidades: jornada básica sobre Síndrome de Down”: miércoles 16 y jueves 17 de noviembre; de 10 a 14 horas; y 22 participantes.

Jornadas “Cómo superar con éxito la entrevista por competencias”: lunes 21 y martes 22 de noviembre; de 10 a 14 horas; y 17 participantes.

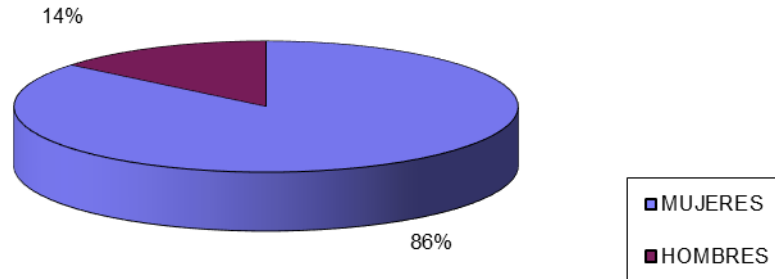
Jornadas “La enfermedad celíaca y la dieta sin gluten”: miércoles 23 y jueves 24 de noviembre; de 10 a 14 horas; y 9 participantes.

Jornadas “Cómo promover la igualdad de género desde la intervención educativa”: jueves 1 y viernes 2 de diciembre; de 10 a 14 horas; y 21 participantes.

Curso “Intervención con jóvenes en educación afectivo sexual”: del lunes 12 al miércoles 14 de diciembre; de 10 a 14 horas; y 15 participantes.

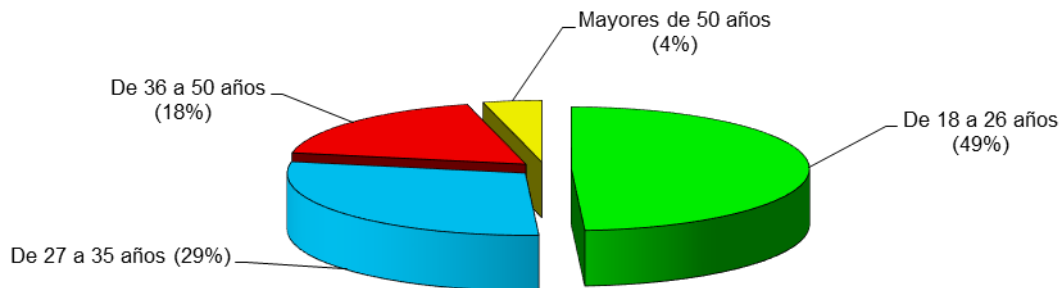
El número total de participantes en el *Programa de Formación Continua* del Hotel de Asociaciones durante el año 2016 fue de **277 personas** (44 más que el año anterior). Del análisis de los perfiles, cabe señalar la mayoritaria presencia de **mujeres, quienes representaron el 86%**, frente al 14% de hombres.

DISTRIBUCIÓN POR SEXOS



En cuanto a las edades, el rango de edad de **entre 18 y 26 años sigue siendo el más mayoritario (49%)**, aumentando 6 puntos porcentuales respecto al año anterior. Por debajo, sigue encontrándose la franja de edad de 27 a 35 años, con un 29%, disminuyendo ligeramente en relación al año pasado. La franja de 36 a 50 años aumenta ligeramente a un 18% y la de más de 50 años desciende a la mitad con respecto a 2015, representando al 4% restante.

ALUMNOS POR EDADES

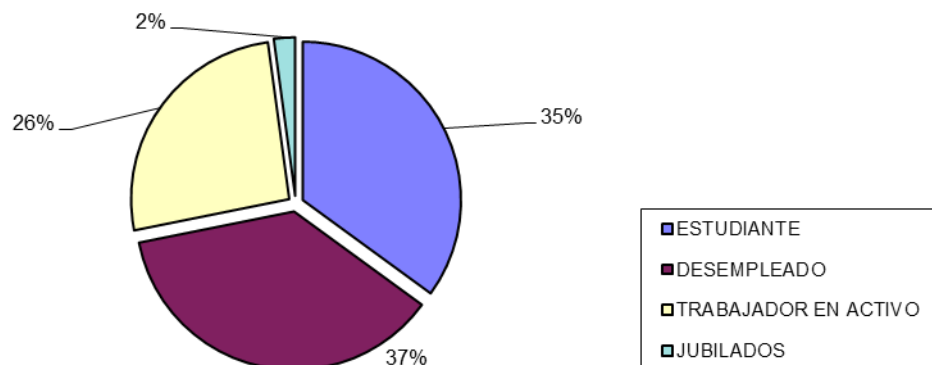


Atendiendo al **lugar de procedencia**, se observa que, al igual que años anteriores, la mayoría de participantes residen en **Oviedo, el 53%**. Aumenta ligeramente el alumnado procedente de localidades de la zona central de Asturias (Siero, Langreo, Avilés...) a un 27%, así como el número de participantes de Gijón, el 14%. Respecto al año anterior, también se observa un ligero incremento de alumnado procedente de la zona oriental y occidental de Asturias, quienes representan un 3% respectivamente

Con respecto al **nivel de formación**, un amplio porcentaje de participantes posee **titulaciones universitarias**. Las licenciaturas (el 29%) y diplomaturas (el 18%) comprenden el 47% de dichos estudios, destacando las de Psicología y Pedagogía. Además, aumenta el número de participantes con la titulación de Grado, quienes representan el 30%, y desciende ligeramente el número de participantes procedentes de Ciclos Formativos, que suponen el 15%. El 8% restante corresponde a participantes con variedad de titulación (Bachillerato - 4%-, EGB -2%-, BUP -1%- y COU -1%-).

En cuanto a la **situación laboral**, gran parte de participantes están en situación de **desempleo**, el 37%, - cifra que asciende ligeramente respecto al año anterior-, aunque a poca distancia porcentual aparece la categoría de estudiantes, con el 35% y un ligero aumento en relación al año pasado, y la de personas trabajadoras en activo, que con un 26% desciende respecto al año 2015. Además, se mantiene la categoría de pensionista en un 2%.

DISTRIBUCIÓN POR SITUACIÓN LABORAL



El **Programa de Talleres** durante el año **2016** estuvo integrado por **9 acciones formativas** en las que participaron un total de **139 personas**, lo que supuso seis talleres menos y ciento veinticinco participantes menos en relación al año anterior.

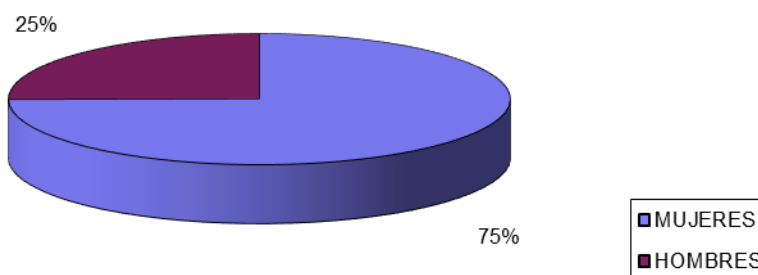
Los títulos de esos talleres, así como su organización temporal y participantes, fueron los siguientes:

- **Iniciación a la cultura árabe:** del 7 de marzo al 10 de abril; 28 horas de duración; y 15 participantes.

- **Crecimiento personal:** 28 y 29 de marzo; 8 horas de duración; y 15 participantes.
- **Técnicas aplicadas al desarrollo de la memoria:** 4, 11, 18 y 25 de abril; 8 horas de duración; y 16 participantes.
- **Taller de creación literaria:** 3, 10, 24 y 31 de mayo; 8 horas de duración; y 16 participantes.
- **Iniciación a la lengua de signos:** 27 de mayo, 10,17 y 24 de junio; 8 horas de duración; y 15 participantes.
- **Autoestima y gestión de conflictos:** 17, 18, 19 y 20 de octubre; 8 horas de duración; y 18 participantes.
- **La expresión dramática y el teatro como lenguaje artístico:** 7, 14, 21 y 28 de octubre; 8 horas de duración; y 15 participantes.
- **Leyendas, curiosidades e historias del Oviedo Antiguo:** 8, 15, 22 y 29 de noviembre; 8 horas de duración; y 15 participantes.
- **Coaching para responsables de equipos:** 9 y 16 de diciembre; 8 horas de duración; y 14 participantes.

Analizando los perfiles en su totalidad de los **139 participantes**, se observa una participación superior de **mujeres: el 75%**, frente al 25% restante de hombres. A pesar de la diferencia, es menor que el pasado año (87% mujeres y 13% hombres)

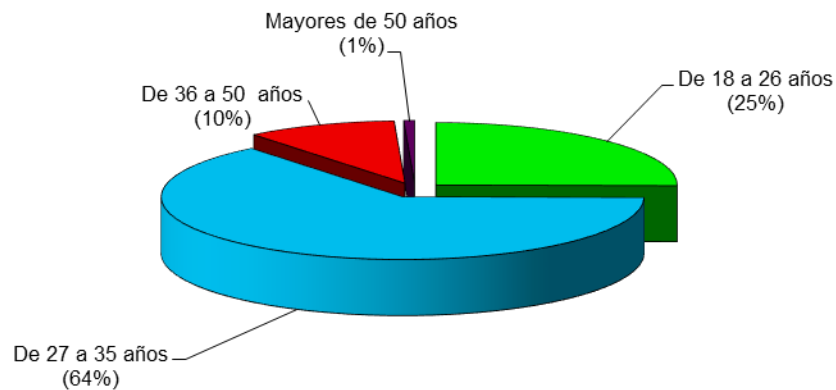
DISTRIBUCIÓN POR SEXOS



Por lo que afecta a la distribución por edades, el grupo mayoritario es el de participantes de **entre 27 y 35 años de edad, que representaron el 64%**, seguido del de entre los 18 y 26 años, con el 25%, a continuación el grupo de 36 a 50 años, con un 10%, y en último lugar el del grupo de mayores de 50 años, quienes representaron el 1% restante. Comparando estos datos con los de los pasados años se observa un aumento muy significativo de los participantes de menos edad, hecho

que se explica por la explicitación de la preferencia de jóvenes menores de 35 años en la inscripción y la difusión de estas iniciativas.

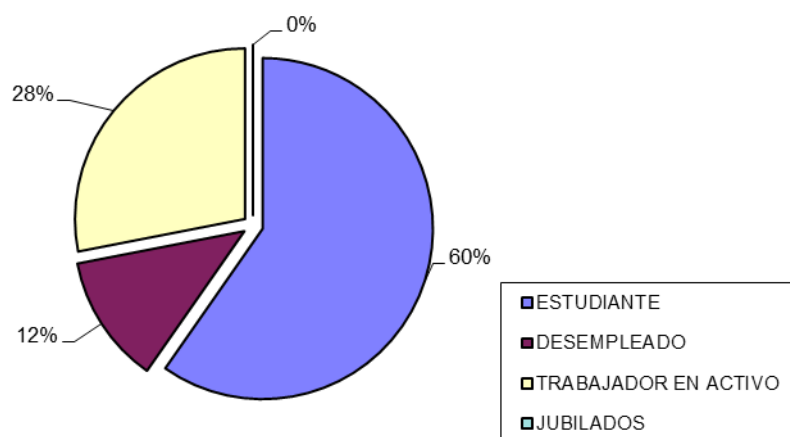
ALUMNOS POR EDADES



En cuanto al **lugar de residencia**, son mayoría quienes residen en el Concejo de **Oviedo**, con el **82%**, seguido de quienes proceden de Siero, con un 12% , Llanera con el 5% y Gijón, quienes representan el restante 1%.

En lo que afecta a la **ocupación**, domina el grupo de **estudiantes**, quienes **representan un 60%**, seguido del de trabajadores, con un 28%, y en situación de desempleo, con un 12%.

DISTRIBUCIÓN POR SITUACIÓN LABORAL



Por último, y en lo que a la **relación con asociaciones se refiere, el 40%** de participantes en estos talleres pertenecía a alguna asociación, lo que supone un incremento de 4 puntos porcentuales en relación a las personas participantes el pasado año.

3. PLAN MUNICIPAL SOBRE DROGAS

El Plan Municipal sobre Drogas (PMsD) se desarrolla desde 1999 a través de un convenio de colaboración establecido con la Fundación C.E.S.P.A. – Proyecto Hombre.

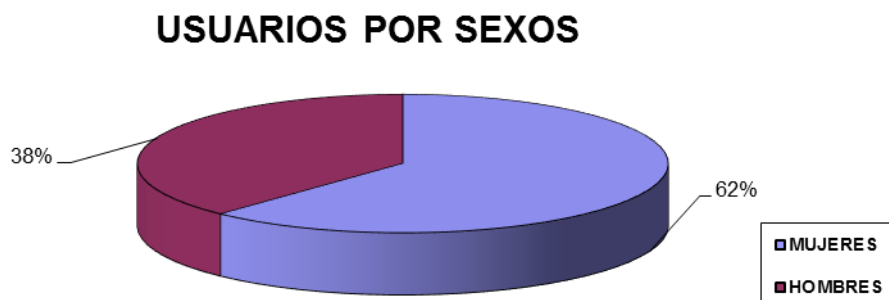
Las diferentes actuaciones desarrolladas en 2016 se agrupan en los siguientes ámbitos de intervención:

A. ÁMBITO DE INFORMACIÓN Y ASESORAMIENTO

1 - OFICINA DE INFORMACIÓN Y ASESORAMIENTO SOBRE DROGAS.

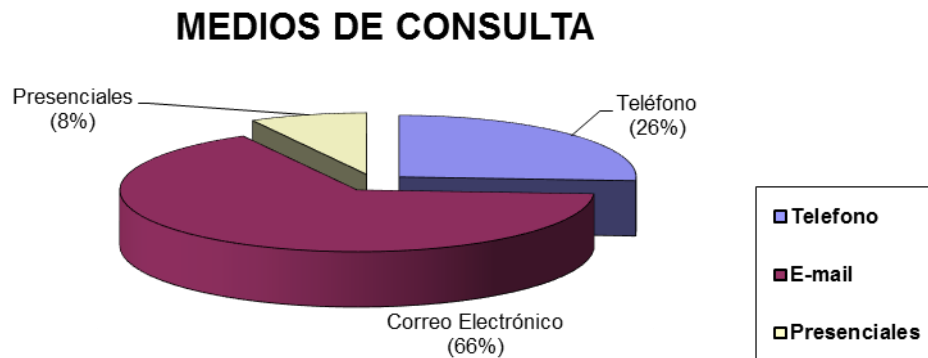
En la Oficina de Información y Asesoramiento del PMsD, sita en el número 8 de la calle Quintana, se atendieron durante 2016 un total de **2.116 demandas**, lo que supone un descenso considerable con respecto a las consultas del pasado año, que fue de 3.245 demandas, y a la media de los tres últimos años, situada en 2.892. Este descenso correlaciona con el hecho de haber cambiado en 2016 la ficha de registro de demandas, tras un análisis cualitativo de las demandas atendidas en 2015 y su registro. Los datos que aquí se analizan reflejan únicamente demandas y consultas recibidas en la Oficina y no las personas atendidas a través de las actividades externas que hayan requerido la presencia directa de algún miembro del equipo técnico (intervenciones escolares, formación a distintos colectivos, etc.) con el fin de acotar la labor de cada ámbito y evitar la duplicidad al contabilizar la población atendida que se produciría al hacerlo de otra manera.

En relación con los perfiles de personas usuarias, y al igual que en años anteriores, sigue siendo mayor el número de demandas realizadas por parte de mujeres, el 62%, que de hombres, con el 38% restante.

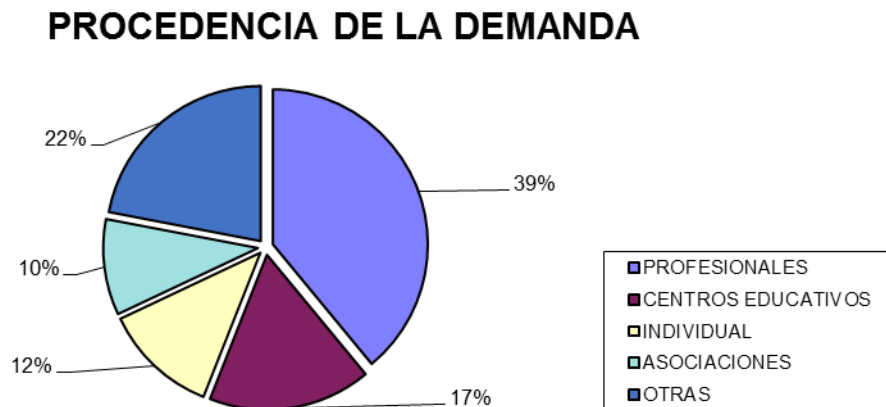


En cuanto al medio a través del cual se realiza la demanda, se comprueba que la distribución porcentual de demandas es idéntica a la de 2015: las demandas

a través del correo electrónico supusieron el 66%, seguidas de las recibidas mediante consulta telefónica, el 26%, y de las demandas presenciales, con el 8% restante.

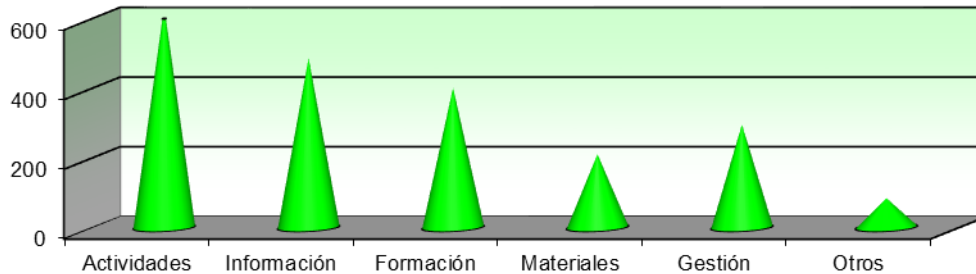


En relación a la procedencia de esas consultas siguen siendo mayoritarias las de personas profesionales, y que representan el 39% (2 puntos porcentuales más que el año anterior); seguido de “otras procedencias”, con el 22% y 14 puntos porcentuales menos que en 2015; al que sigue la categoría de centros educativos, con un 17% y 6 puntos porcentuales más; y de las categorías individual y asociaciones, que representan el 12% y el 10% respectivamente.



Por contenido de las demandas, las más numerosas son las correspondientes a Actividades, que representan el 30% del total, seguidas de formación, que representaron el 23%, de Información, con un 19%, de las de Gestión, con un 14%, las de Materiales, con un 10%, y el 4% restante en la categoría de “Otros”.

CONTENIDO DE LA CONSULTA.



2 - DIFUSIÓN DE LAS ACTIVIDADES Y ACTUACIONES DESARROLLADAS DESDE EL PMsD Y COMUNICACIÓN EXTERNA

Difusión a través de los medios de comunicación local y regional

Las actividades desarrolladas por el PMsD se difundieron a través de los distintos medios de comunicación, siendo similar a años anteriores las referencias al PMsD en los mismos. Se han realizado **5 ruedas de prensa** y se han enviado **9 notas de prensa**.

Difusión a través de los servicios de Juventud del Ayuntamiento: Oficina de Información Juvenil, Hotel de Asociaciones *Santullano*, Centro Juvenil *La Corredoria* y Centro de Música Joven *Pedro Bastarrica*.

Las actuaciones desarrolladas se difunden a través de la Oficina de Información Juvenil, el Hotel de Asociaciones *Santullano*, el Centro Juvenil *La Corredoria* y el Centro de Música Joven *Pedro Bastarrica*, especialmente se distribuyen las campañas en torno al Día Mundial sin Tabaco, Día sin Alcohol, Día Internacional de la Lucha contra el VIH-SIDA y también se difunden las XVIII Jornadas *Municipio y Drogodependencias* y el ciclo de tertulias-coloquio.

Difusión a través de Internet

Desde la página Web del Ayuntamiento de Oviedo, y sus perfiles en las redes sociales Facebook y Twitter, se facilita la información sobre las distintas actividades del PMsD. Durante 2016 se ha seguido actualizando la información y se ha continuado con los cambios encaminados a permitir una mejor organización de la información de la página Web. En 2016 se recibieron **10.318 visitas**, lo que supone un significativo aumento de visitas recibidas en 2015, año en el que se registraron 9.159 visitas.

También se sigue utilizando para la difusión de las actividades del PMsD la página de Facebook y la cuenta de Twitter del Ayuntamiento, debido al cada vez mayor uso que la población hace de las redes sociales.

Por otro lado, durante 2016, y con los objetivos de promover un espacio virtual de comunicación e información dirigido a la población de Oviedo y de acercar a dicha población la información sobre las actuaciones que se desarrollen en el marco de los programas y recursos que engloba la Concejalía de Juventud del Ayuntamiento, así como difundir actividades que pueden resultar de interés a la población del Concejo, se puso en marcha un proyecto en colaboración con el Programa Ocio Juvenil de Oviedo para la utilización de un perfil propio en diferentes redes sociales. Así, se crearon perfiles en Facebook y Twitter, denominados *Conecta Oviedo*, por medio de los cuales se hizo difusión de diferentes actividades y programas.

En ese perfil de Facebook se realizaron un total de **260 publicaciones** a lo largo del año, con un registro de **34.466 personas alcanzadas**, y se obtuvo un total de 1.916 reacciones y comentarios. En el perfil de Twitter, se realizaron 330 publicaciones que generaron 122 interacciones.

3 - CENTRO DE DOCUMENTACIÓN

Durante 2016 se registraron **197 consultas de materiales de información y sensibilización**, número superior a la media de los 3 últimos años, que fue de 184.

Durante los últimos años se venía observando un descenso en el número de servicios de préstamo de publicaciones. En 2016 esta tendencia se confirma y no se realiza préstamo de publicaciones a ninguna persona. De todas formas, el servicio de préstamo no refleja la totalidad de consultas que se realizan sobre publicaciones ya que buena parte de esa documentación se encuentra disponible en formato electrónico (programas, estudios, documentos técnicos...), por lo que se orienta a las personas demandantes a su consulta a través de las distintas páginas webs donde pueden acceder a ellos. En 2016 se recibieron 23 demandas de este tipo.

B. PARTICIPACIÓN Y COORDINACIÓN

1 - COMISIÓN DE SEGUIMIENTO

Debido a la nueva reorganización de las áreas municipales se incorporaron a la Comisión de Seguimiento nuevas concejalías que anteriormente no existían o sus competencias estaban contenidas en otras áreas, como la Concejalía de Participación, Información y Transparencia, de Comercio y Mercados, la de Deportes, Fiestas Populares y Sociedad Ovetense de Festejos, y la de Promoción Económica y Empleo.

A la reunión ordinaria de la Comisión de Seguimiento del PMsD, que tuvo lugar el 17 de marzo, **acudieron 21 entidades**, de un total de 41 convocadas. La representación institucional fue notablemente superior a la de otros años y eso permitió el desarrollo posterior de actuaciones conjuntas. En la reunión se aprobó la Memoria de Actividades desarrolladas a lo largo de 2015 y la propuesta de Programación de Actuaciones para el año 2016.

2 – CICLO DE TERTULIAS-COLOQUIO

Con el propósito de continuar acercando a la población ovetense la posibilidad de conocer y debatir diversos aspectos relacionados con la salud y los usos de drogas en distintos ámbitos, se organizó, en colaboración con las entidades que forman parte de la Comisión de Seguimiento del PMsD, un ciclo de Tertulias-Coloquio.

Los datos principales se exponen a continuación, habiéndose registrado una participación total de **18 personas**:

- El 3 de octubre, participación en una tertulia radiofónica organizada por el Programa de radio Planeta Corredoria de la emisora La Corredoria Suenas sobre la ***Prevención escolar y los diferentes programas de prevención impulsados desde el PMsD.***
- El 18 de octubre, ***Intervención sobre el consumo de alcohol y otras drogas en el ámbito laboral.*** Asistieron 10 personas.
- El 15 de noviembre, ***Riesgos del consumo de alcohol y otras drogas en la conducción.*** En torno a la celebración del Día mundial sin Alcohol. Asistieron 8 personas.

3 - JORNADAS MUNICIPIO Y DROGODEPENDENCIAS

Los días 5 y 6 de octubre de 2016 tuvieron lugar las XVIII Jornadas *Municipio y Drogodependencias* en el Auditorio Palacio de Congresos *Príncipe Felipe* de Oviedo. Este año, y bajo el lema *Prevención: ampliando la visión*, se creó un espacio de reflexión e intercambio de diferentes experiencias y nuevos enfoques que abordan el trabajo con las emociones en este ámbito de actuación.

En esta edición se **inscribieron un total de 360 personas**, disminuyendo en 44 el número de personas inscritas con respecto al año anterior, y por encima de la media de los últimos 3 años que fue de 344. Cabe destacar la buena acogida de esta iniciativa, básicamente a través de la alta demanda en la inscripción.

C. ÁMBITO JUVENIL, OCIO Y TIEMPO LIBRE

1 – APOYO AL PROGRAMA OCIO JUVENIL DE OVIEDO

La colaboración con el equipo técnico del Programa *Ocio Juvenil de Oviedo* continúa siendo permanente durante todo el año, tanto por el apoyo al Programa y los tres proyectos que integra (*La Noche es Tuya*, *DOCE17* y *Actividades Puntuales Lúdico-educativas*), como por la implicación y coordinación en diversas actividades en las que participan el Programa *Ocio Juvenil de Oviedo* y el propio PMsD.

Cabe señalar la colaboración en la planificación y diseño de una Formación básica dirigida al monitorado de las entidades participantes en el Programa, impartida por el equipo técnico del PMsD y del Programa de Ocio Juvenil, en la que **participaron 28 personas** (14 hombres y 14 mujeres).

2 - ACCIONES FORMATIVAS EN PREVENCIÓN DE DROGODEPENDENCIAS DIRIGIDAS A POBLACIÓN JUVENIL

En 2016 se desarrolló una sesión formativa sobre conceptos básicos en drogodependencias dentro de un curso para monitorado de tiempo libre promovido desde la Asociación Youropía. **Asistieron 11 personas** (5 hombres y 6 mujeres).

Un curso dentro del programa de formación continua del Hotel de Asociaciones destinado a jóvenes del Concejo de Oviedo denominado *Mediación juvenil en prevención de drogodependencias con menores y jóvenes* con una duración de 20 horas. **Asistieron 23 personas** (3 hombres y 20 mujeres).

Por último, y como respuesta a una demanda recibida por parte del Colegio Mayor *América*, se realizó una charla informativa sobre *Conceptos básicos sobre drogas y mitos asociados a su consumo*, de una hora y media de duración, dirigida a estudiantes de la Universidad de Oviedo que se encuentran residiendo en este Colegio Mayor y en el *San Gregorio*. **Asistieron 40 personas**.

3 - COORDINACIÓN CON INSTITUCIONES, ASOCIACIONES Y ENTIDADES QUE DESARROLLAN SU ACTIVIDAD EN EL ÁMBITO JUVENIL

Con el objetivo de conocer y complementar las diferentes actuaciones que en materia de juventud se desarrollan en el Concejo se participó, al igual que en años anteriores, en una reunión de coordinación realizada el 6 de abril, a la que acudió personal técnico de distintos servicios que trabajan con población juvenil del Concejo: Hotel de Asociaciones, Oficina de Información Juvenil y Programa de Ocio Juvenil de Oviedo. A través de esta reunión se establecen vías de colaboración entre estos servicios y entidades.

También se tuvieron reuniones de coordinación para explorar vías de colaboración en el desarrollo de actuaciones dirigidas a jóvenes con las siguientes entidades: Cruz Roja Juventud Asturias, la Asociación Centro Trama, la Asociación Luar, Asociación Yuropía, la Fundación Vinjoy, el Conseyu de la Moceda d'Uviéu y del Principáu d' Asturias (CMPA).

4 – SEGUIMIENTO DEL PROGRAMA INFORMACIÓN SOBRE DROGAS (INDRO)

El Programa Información sobre Drogas (INDRO) es una iniciativa de la Consejería de Sanidad desarrollada por Cruz Roja Española en los municipios de Avilés, Gijón y Oviedo, centrada en la prevención universal y selectiva, sobre todo esta última, del consumo de drogas en espacios de ocio juvenil. El papel del PMSD respecto a este Programa es facilitar apoyo técnico y material para el desarrollo de las actuaciones.

Durante 2016 se desarrollaron **2 actividades** en medio abierto, y se atendió a un total de **240 personas** (97 hombres y 143 mujeres).

5 - ACTIVIDAD VENTANIELLES EL BARRIO QUE YO QUIERO

La actividad se desarrolló en la Plaza del Lago Enol (barrio de Ventanielles) el 9 de junio, en coordinación con: el Programa Ocio Juvenil Oviedo, Fundación Secretariado Gitano, UTS Ventanielles, Asintes, Asociación ACCEM, grupo local de Cruz Roja Juventud, Asociación Retina Asturias, Animadoras Centro Social, Círculo de Mediación, Asociación Ventasmile, Asociación LUAR, Liga Reumatológica,

APRAM, Asociación Nuevo Ventanielles, Asociación Másquechuchos, Teléfono de la Esperanza, TEA Terapia con Labradores, AMPA del Colegio de Ventanielles, Imagina un Bulevar, Grupo de Parados de Ventanielles, Centro de encuentro y acogida de personas con Toxicomanías CEA, Los Glayus, Policía Local, Protección Civil y Bomberos. Además participaron en la organización y desarrollo de talleres varias mujeres del barrio.

Respecto a la actividad desarrollada por el PMsD, consistió en la distribución de materiales de diferentes campañas de sensibilización sobre el consumo de alcohol y tabaco elaboradas durante los últimos años.

6 – DISTRIBUCIÓN DE PRESERVATIVOS ENTRE ENTIDADES QUE DESARROLLAN ACTIVIDADES CON POBLACIÓN JUVENIL: CAMPAÑA NO TE LA JUEGUES. HAZLO SEGURO

Con el objetivo de fomentar el uso del preservativo en jóvenes como medida de reducción de los riesgos asociados al binomio consumo de drogas y prácticas sexuales de riesgo, se continúa desarrollando la campaña diseñada en el año 2009 por el PMsD *No te la juegues, hazlo seguro...* En 2016 se han distribuido entre distintas entidades que trabajan con jóvenes en el Concejo de Oviedo un total de **610 preservativos**.

Además se distribuyeron **797 preservativos** en las distintas mesas informativas instaladas en torno al Día Mundial de la Lucha contra el VIH-SIDA en diferentes servicios municipales dirigidos a la población juvenil.

7 – CAMPAÑA PARA JÓVENES EN TORNO AL 31 DE MAYO, DÍA MUNDIAL SIN TABACO

Para el 2016 el PMsD diseñó la campaña *¿Fumar ya no está de moda?* en torno al Día Mundial sin Tabaco, con el objetivo de facilitar información sobre el consumo de tabaco (motivaciones, imagen social, mitos, etc.).

En la actividad realizada junto con el Programa *Ocio Juvenil de Oviedo*, y dirigida a jóvenes de entre 12 y 35 años, se distribuyeron en total 200 reglas portanotas con información sobre la campaña. Se registraron un total de **279 participaciones** en las distintas actividades realizadas.

8 – PROGRAMA DE PREVENCIÓN DEL ABUSO DE ALCOHOL EN LA POBLACIÓN JUVENIL INFÓRMATE-OH

Proyecto página Web *Infórmate-OH*

En 2016 la página web www.oviedo.es/informate-OH ha recibido **3.621 visitas**, observándose un significativo incremento con respecto a las de 2015, año en el que se registraron 2.230 entradas, y a la media de los 3 últimos años que fue de 1.556 visitas.

Campaña de sensibilización *¿DIVERSIÓN =FIESTA + ALCOHOL?*

En colaboración con el Programa de *Ocio Juvenil* de Oviedo se elaboró una nueva campaña de información y sensibilización con el objetivo de promover la reflexión sobre aspectos relacionados con la asociación entre fiestas y consumo de alcohol y la adopción de estilos de ocio saludables.

El principal soporte para esta campaña fue el contenido *colgado* en el apartado del Programa Infórmate-OH de la sección del Plan Municipal sobre Drogas de la Web municipal (www.oviedo.es/informte-oh) y en las redes sociales del perfil *Conecta Oviedo*. Para conseguir que esta Web fuese visitada por la población destinataria, se realizaron dos actividades en la calle durante las fiestas locales de San Mateo (el 19 y 22 de septiembre) y otra en dos centros educativos del Concejo coincidiendo con el Día sin Alcohol (el 15 de noviembre), dirigidas a menores y jóvenes.

Participaron en las tres actividades un total de **332 personas** (121 hombres y 211 mujeres), entre las que se repartieron 267 blocs de notas (material creado para la campaña, con contenidos preventivos e informativos) durante las actividades en las fiestas locales de San Mateo, y 1.450 blocs en los centros educativos a través de las tutorías de todos los cursos de Secundaria y Bachillerato como complemento a la actividad.

9 – 1 DE DICIEMBRE, DÍA MUNDIAL DE LA LUCHA CONTRA EL VIH-SIDA

En torno al 1 de diciembre se llevó a cabo una campaña de sensibilización e información, dirigida a la población en general y la juvenil en particular, mediante la difusión y distribución de materiales relacionados con el VIH. Se instalaron varias mesas permanentes con material informativo, desde el 28 de noviembre al 12 de diciembre, en el Centro Juvenil *Santullano*, Centro Juvenil *La Corredoría*, el Centro de Música Joven *Pedro Bastarrica* y en las dependencias municipales donde está situada la oficina del PMsD. En total se repartieron **1.127 folletos** informativos

relacionados con el VIH, métodos anticonceptivos, información en prevención de enfermedades infecto-contagiosas, **1.336 preservativos** y varios materiales como libros, marcapáginas, etc., de campañas de diferentes organizaciones que trabajan en este ámbito.

D. ÁMBITO ESCOLAR

Las acciones desarrolladas en este ámbito quedan recogidas en los apartados que pasan a indicarse a continuación:

1 – SEGUIMIENTO DE LA IMPLEMENTACIÓN DE LOS PROGRAMAS DE EDUCACIÓN PARA LA SALUD Y PREVENCIÓN DE DROGODEPENDENCIAS PROMOVIDOS POR LA CONSEJERÍA DE SANIDAD

Desde la Consejería de Sanidad se promueven dos programas de prevención de drogodependencias en el ámbito escolar, el Programa *EPS! Toma el Timón* para todas las etapas educativas, incluida la Enseñanza Secundaria Obligatoria, así como el denominado *ESO por la salud*, que trabaja la temática de drogas en algunas de las asignaturas. La labor del PMSD respecto a estos programas consiste en difundir y promover la participación de los Centros, asesorar en su implementación cuando sea necesario y hacer un seguimiento de la misma.

En el Concejo de Oviedo durante el curso escolar 2015-2016 han participado en el Programa *EPS! Toma el Timón* **2 centros educativos** con el alumnado de Educación Infantil, con un número de **145 alumnos/as y 13 profesores/as**. Por su parte, en el programa *ESO por la salud* ha participado **1 centro, con 5 docentes y un alumnado de 39**.

2 – EVALUACIÓN DE LA OFERTA DE PROGRAMAS DE EDUCACIÓN PARA LA SALUD Y PREVENCIÓN DE DROGODEPENDENCIAS PROMOVIDOS POR EL PMSD EN EL CURSO 2015-2016

A finales del curso escolar 2015-2016 se realizó con el profesorado una evaluación de los programas ofertados en cada una de las etapas educativas. La media de las valoraciones obtenidas respecto a la satisfacción general con los programas para todas las etapas educativas es de 4,02 en una escala de 1 a 5. Este resultado parece dar buena vuestra de la valoración que el profesorado hace de esta oferta de programas preventivos ofrecidos por el PMSD y su implementación en el Concejo de Oviedo.

3 – SEGUIMIENTO DE LA IMPLEMENTACIÓN DE LOS PROGRAMAS DE EDUCACIÓN PARA LA SALUD Y PREVENCIÓN DE DROGODEPENDENCIAS PROMOVIDOS POR EL PMSD PARA EDUCACIÓN INFANTIL, PRIMARIA, E.S.O. Y BACHILLER

		Curso 2014-15	Curso 2015-16	Curso 2016-17
Programas Educación Infantil				
Banco de Herramientas	Centros participan	7	9	9
	Alumnado	711	825	873
Niño y Niña. Programa de Habilidades	Centros participan	15	8	10
	Alumnado	746	480	693
TOTAL Infantil	Centros participan en algún programa	21	15	15
	Alumnado total que participa en algún programa	1.457	1.305	1.566
Programas Educación Primaria				
Banco de Herramientas	Centros participan	2	6	8
	Alumnado	744	1.133	1.537
Entre Todos	Centros participan	1	4	11
	Alumnado	87	78	264
TOTAL Primaria	Centros participan en algún programa	3	10	12
	Alumnado total que participa en algún programa	831	1.211	1.801
Programas Educación Secundaria				
Entre Todos / Juego de llaves	Centros participan	0	7	8
	Alumnado	0	1.746	2.458
Banco herramientas	Centros participan	8	7	3
	Alumnado	863	854	862
Actividad cánnabis (4º ESO)	Centros participan	13	13	15
	Alumnado	825	1.176	837
Actividad	Centros participan	No se oferta	1	1

Creación Audiovisual	Alumnado	No se oferta	13	24
TOTAL Secundaria	Centros participan en algún programa	14	17	18
	Alumnado total que participa en algún programa	1.688	3.789	4.181
Programas Bachillerato y F.P. Grado medio				
Me llamo Marcos	Centros participan	2	1	0
	Alumnado	206	109	0
Actividad Creación Audiovisual	Centros participan	No se oferta	1	0
	Alumnado	No se oferta	30	0
Rompecabezas	Centros participan	1	0	3
	Alumnado	12	0	89
TOTAL Bachillerato y F.P. Grado Medio	Centros participan	3	2	3
	Alumnado	218	139	89
		Curso 2014-15	Curso 2015-16	Curso 2016-17
TOTAL todas la Etapas educativas	Centros	41	44	43
	Alumnado	4.194	6.444	7.637

En relación con el cuadro anterior, cabe indicar que en los cursos 2014-2015 y 2015-2016 los datos son de participación real, en el caso del curso 2016-2017 son datos de material solicitado, la participación puede que luego sea inferior como ocurrió en años anteriores. Como se puede comprobar se observa una participación similar a la del año pasado en cuanto al número de centros que solicitan la implantación de algún programa, y un aumento del número de alumnado alcanzado con estos programas.

4 – COORDINACIÓN CON EL CPR DE OVIEDO

Como viene siendo habitual, se mantiene la coordinación con el Centro de Profesorado y Recursos de Oviedo. Se han mantenido varias reuniones para definir la oferta formativa que desde el PMsD se hace con el profesorado del Concejo en materia de Educación para la Salud y prevención de drogodependencias y acreditar la participación el Programa *Nino y Nina. Programa de habilidades*. También, como

en años anteriores se convocó una reunión en el CPR para la difusión de la oferta de Programas de Educación Para la Salud y prevención de drogodependencias que se realiza desde el PMsD a los centros educativos del Concejo.

E. ÁMBITO DE LOS SERVICIOS SOCIALES

1 - COORDINACIÓN E IMPLEMENTACIÓN DE ACTUACIONES CON LOS SERVICIOS SOCIALES MUNICIPALES

Durante 2016 se siguió manteniendo la coordinación con los servicios sociales municipales. Fruto de esta coordinación se realizó una segunda edición del curso de formación *Estructura y recursos de la red de atención a personas en situación de drogodependencias*, en el que participaron **18 personas** (17 mujeres y 1 hombre). También se mantuvieron diferentes reuniones en las cuales se intentó acordar un protocolo de derivación para las familias que pudieran ser susceptibles de participar en el Programa de prevención familiar selectiva *A Tiempo*.

Así mismo, se ha mantenido el contacto con los equipos de las UTS del Concejo respondiendo a demandas de asesoramiento técnico en cuestiones relativas a los consumos problemáticos de drogas, atendiéndose directamente **43 demandas** de profesionales de las distintas UTS.

2 - COORDINACIÓN CON ORGANIZACIONES QUE TRABAJAN CON COLECTIVOS EN RIESGO DE EXCLUSIÓN SOCIAL

Durante 2016 se mantuvo la misma línea de coordinación y colaboración con las distintas entidades del Concejo que trabajan con personas, tanto adultas como menores, en situación de riesgo social, para hacerles partícipes de distintas actuaciones que desarrolla el PMsD y para apoyar la labor que realizan en el ámbito de la promoción de la salud y la prevención de drogodependencias. Se mantuvieron reuniones de coordinación con APRAMP, Asociación ADHOC, Cáritas y Teléfono de la Esperanza. De esta coordinación destacan las siguientes actuaciones:

Coordinación y colaboración con APRAMP

Como en años anteriores, se mantienen la colaboración con la Asociación para la Prevención, Reinserción y Atención de la Mujer Prostituida (APRAMP). En 2016 dicha asociación abrió un punto de información cedido por el Ayuntamiento de Oviedo, en el cual atiende directamente a las mujeres que ejercen la prostitución, por lo que existe una mayor coordinación aún.

La colaboración con esta entidad se concreta en dos líneas de actuación:

- Desarrollo de actividades formativas sobre drogas.
- Apoyo en la elaboración y diseño de materiales dirigidos a las personas con las que trabajan. En 2016 se realiza una nueva reedición de **1.200 ejemplares** (800 en castellano y 400 en portugués) de un material elaborado conjuntamente en 2011.

Coordinación con CÁRITAS

Se realizaron distintos contactos con Cáritas orientados a facilitar a su personal técnico y voluntario formación en drogodependencias que ayude en el desempeño de su actividad. Fruto de esta iniciativa, diferentes personas pertenecientes a Cáritas participaron en la formación *Estructura y recursos de la red de atención a personas en situación de drogodependencias*.

Coordinación y colaboración con la Asociación ADHOC

A lo largo de 2016 se mantuvieron diferentes reuniones de coordinación con la Asociación ADHOC con el objetivo de conocer los distintos programas que están desarrollando y definir líneas de colaboración.

Estas líneas de colaboración se concretan en:

- Apoyo en la difusión de sus programas entre la población del Concejo de Oviedo.
- Derivación de personas a esa Asociación que demandan necesidades de tratamiento específico, especialmente en terapia familiar.

Coordinación y colaboración con el Teléfono de la Esperanza

Durante 2016 se mantuvo contacto con la Asociación Teléfono de la Esperanza con el objetivo de conocer el trabajo que desarrollan y poder establecer líneas de coordinación. Como resultado de esta coordinación una representante de la Asociación participó en una de las Tertulias-coloquio realizadas y en la formación dirigida profesorado que implanta el Programa *Nino y Nina: Programa de habilidades*.

Coordinación con la Asociación Luar

A lo largo del año se ha mantenido contacto con la Asociación Luar para conocer el trabajo que desarrollan en el Concejo de Oviedo y prestarles apoyo, sobre todo, en la difusión de las iniciativas que desarrollan. Así mismo, se ha participado en el grupo focal que tuvo lugar el 25 de febrero, en el marco del *Estudio*

biopsicosocial de los y las jóvenes entre 18 y 30 años en situación de desventaja social que desarrollaron durante 2016.

3 - COORDINACIÓN CON DISTINTOS RECURSOS DE INSERCIÓN SOCIOLABORAL

Durante 2016 se ha trabajado con las tres escuelas taller que promueve el Ayuntamiento de Oviedo: *Adecuación del entorno de Olloniego, Oviedo más eficiente y Oviedo naturaleza social media*. También se ha colaborado con otras actuaciones del Área de Empleo del Ayuntamiento de Oviedo, como es el Programa Joven *Ocúpate*, del Sistema de Garantía Juvenil.

F. ÁMBITO FAMILIAR

1 - COORDINACIÓN PROGRAMA RECIELLA

Durante 2016 la colaboración con el Programa Recielle perteneciente a Fundación CESPAS-Proyecto Hombre continúa en dos líneas diferentes. Por un lado a través de la derivación de familias de menores y jóvenes que realizan consumos problemáticos de drogas y se encuentran en una situación de especial riesgo. Y por otro lado, colaborando en la difusión y reparto de materiales sobre las diferentes campañas de sensibilización e información dirigidas a población juvenil y familias que el PMSD desarrolla.

2 - ATENCIÓN DIRECTA A FAMILIAS

Se ha recibido en la oficina de Información y Asesoramiento del PMSD un total de **51 demandas de familias** (16 hombres y 35 mujeres), facilitándoles información sobre el consumo de sustancias así como el acceso a distintos recursos de tratamiento o de tipo preventivo. Fueron atendidas 6 demandas más que el año anterior.

3 - PROGRAMA TALLERES DE HABILIDADES EDUCATIVAS PARA FAMILIAS

En 2016 se desarrollaron **12 ediciones del Programa de Prevención Familiar del Consumo de Drogas Moneo** en 9 centros educativos diferentes, y **9 ediciones del Programa Juego de Llaves** en 6 centros. En total, se ha registrado una participación de **324 personas** (274 mujeres y 50 hombres), lo que supone un importante aumento tanto en número de ediciones y de participantes en relación con las del año anterior (7 ediciones y 122 personas en total).

Sí mismo, en 2016 se desarrolla por primera vez el Programa *Juego de Llaves*, programa de prevención universal que tiene un componente escolar y otro familiar, y que se coordinan con el objetivo común de aumentar los diferentes factores de protección en estos ámbitos y disminuir los factores de riesgo.

4 – CAMPAÑA DIRIGIDA A FAMILIAS SOBRE LA LEY DEL PRINCIPADO DE ASTURIAS 4/2015

En 2016 se realizó la difusión de la campaña elaborada en 2015 de información y sensibilización a familias sobre la Ley del Principado de Asturias 4/2015, de atención integral en materia de drogas y bebidas alcohólicas, que trata de impulsar actuaciones preventivas dirigidas a las familias, y hacerles conscientes y partícipes de la gran relevancia que tiene la educación y prevención en el consumo de alcohol y otras drogas.

La difusión se realizó en todos los centros educativos del Concejo, centros de salud, centros sociales, UTS, y todas aquellas entidades que mantengan contacto con familias. En total se difundieron 2.674 trípticos y 162 carteles.

G. ÁMBITO SANITARIO

La recuperación de este ámbito de actuación para el año 2016 se planteó como respuesta a la necesidad de aglutinar las actuaciones realizadas en coordinación con la Concejalía de Salud Pública y otro tipo de recursos sociosanitarios dirigidas a promover la adopción de estilos de vida saludables.

1 - COORDINACIÓN CON LA CONCEJALÍA DE SANIDAD

A lo largo del año se han mantenido varias reuniones con la Concejalía de Salud Pública para coordinar actuaciones conjuntas y para realizar aportaciones al Plan Local de Salud que se está elaborando.

Fruto de esta coordinación se desarrolló una charla informativa el 31 de mayo, *La eficacia de los tratamientos para dejar de fumar* desarrollada por Dña. M^a Aurora Alonso Cortina y por Dña. Soledad Pozuelo Paje, enfermeras del Área IV de Oviedo y expertas en Tabaquismo, que tuvo lugar en el Auditorio Príncipe Felipe, acudieron un **total de 32 personas** (14 hombres y 18 mujeres).

2 - TALLERES DE DESHABITUACIÓN TABÁQUICA

Durante 2016 se han desarrollado **cuatro talleres** de deshabituación tabáquica dirigidos a personas que tienen el firme propósito de dejar de fumar. En total se inscribieron a los talleres **59 personas**, de las cuales completaron el taller 54 -se considera que una persona completa el taller cuando acude al menos a 4 sesiones-. Los resultados a la finalización de esos talleres fueron los siguientes: abandonan el consumo 33 (22 mujeres y 11 hombres) y reducen el consumo 21 personas. Cabe señalar que, con respecto al año anterior, se multiplicaron por dos el número de talleres y se incrementó significativamente el número de personas participantes (59 frente a 37 en 2015).

3 - PROGRAMA PREVENCIÓN USO INDEBIDO DE PSICOFÁRMACOS

A lo largo del año se diseñó y se llevó a cabo un nuevo programa de actuación dirigido a población adulta, y en especial a las mujeres, encaminado a promover la salud (física, psicológica y social) y prevenir el uso abusivo o indebido de psicofármacos. En el Programa se contempla el desarrollo de dos tipos de actividades:

- **Actividades de información y sensibilización:** Dentro de este tipo de actividades se llevó a cabo el día 29 de noviembre la charla *Prevención, uso y abuso de psicofármacos* desarrollada por Dña. Rosa de Arquer, psicóloga y responsable de proyectos del Teléfono de la Esperanza, y por Don José Manuel Garzón, médico de Familia. Asistieron un total de **43 personas** (18 mujeres y 25 hombres).
- **Actividades formativas:** En el marco de este tipo de actividades se desarrolló el taller denominado *Alternativas saludables y calidad de vida*. Se constituyeron dos grupos, uno en el Centro Social *El Cortijo*, en La Corredoria, y otro en el Centro Social de *Ventanielles*. Se inscribieron en los talleres un total de **39 personas**, finalizándolo 22 personas (16 mujeres y 6 hombres). Cada uno de los talleres se desarrollaron durante 24 horas en total, organizados en seis sesiones de dos horas de duración.

4 - ACTIVIDADES DE INFORMACIÓN Y SENSIBILIZACIÓN EN EL DÍA MUNDIAL DE LA LUCHA CONTRA EL SIDA

En torno al Día Mundial de la Lucha contra el VIH-SIDA se contactó con diferentes entidades con el fin de apoyar la difusión de las campañas y actividades de sensibilización e información que realizaron a través de la instalación de varias

mesas informativas. Estas entidades fueron: Consejería de Sanidad, Conseyu de la Moceda del Principáu d'Asturies, Comité Ciudadano Antisida de Asturias y Asociación Vivir en Positivo.

Como acción complementaria se promovió el apoyo institucional del Ayuntamiento de Oviedo de la campaña *Levantemos la mano por la PREVENCIÓN VIH* promovida desde la organización ONUSIDA a través de las redes sociales. Tanto las redes sociales del Ayuntamiento como las de *Conecta Oviedo* se hicieron eco de esta campaña, incluida la participación de parte de la corporación municipal, con el propio Alcalde a la cabeza.

H. ÁMBITO LABORAL

1 – ACTUACIONES DE SENSIBILIZACIÓN CON EL PERSONAL AL SERVICIO DEL AYUNTAMIENTO DE OVIEDO

Campaña de sensibilización e información sobre el consumo de tabaco *Fumar ya no está de moda.*

En el marco de esta campaña el día 30 de mayo se realizó **un e-mailing a todas las personas con cuenta de correo electrónico** del Ayuntamiento, con la imagen, información de la campaña y enlaces a webs de interés. Dado que no todo el personal al servicio del Ayuntamiento de Oviedo tiene cuenta de correo electrónico, se distribuyeron **200 carteles** por las distintas dependencias municipales.

Campaña de sensibilización sobre el consumo de alcohol en el ámbito laboral

En torno al 15 de noviembre, Día sin Alcohol, se realizó un **envío de correo electrónico a todo el directorio del personal municipal** para señalar ese día y sensibilizar sobre el consumo de alcohol en el ámbito laboral. El correo en formato HTML mostraba una imagen en la que se señalaba *“El 15 de noviembre se celebra el Día sin alcohol”* y un mensaje en el que se explicaban diferentes aspectos relacionados con el consumo de alcohol en el ámbito laboral y sus consecuencias. Además, se orientaba a visitar la página de información sobre el alcohol infórmate-OH del PMsD.

Calendario de información y sensibilización sobre la Ley del Principado de Asturias 4/2015 y el Plan Municipal sobre Drogas

A finales de diciembre de 2016 se distribuyeron entre todo el personal al servicio del Ayuntamiento de Oviedo **1.400 calendarios** de mesa para 2017 diseñados por el PMSD en los que se informaba sobre las diferentes actuaciones que promueve la Ley del Principado de Asturias 4/2015 de atención integral en materia de drogas y bebidas alcohólicas en el ámbito laboral, así como información sobre las diferentes iniciativas que el Plan Municipal sobre Drogas desarrolla en dicho ámbito.

2 - ACTUACIONES DE PREVENCIÓN EN ESCUELAS-TALLER Y TALLERES DE EMPLEO

En 2016 se ha trabajado con las tres escuelas taller que promociona el Ayuntamiento de Oviedo: *Adecuación del entorno de Olloniego*, *Oviedo más eficiente* y *Oviedo naturaleza social media*. También se ha colaborado con otras actuaciones del Área de Empleo del Ayuntamiento de Oviedo, como es el Programa Joven *Ocúpate*, del Sistema de Garantía Juvenil. Las actuaciones realizadas durante 2016 han sido las siguientes: implementación del Programa *Rompecabezas* de la Asociación Proyecto Hombre, Curso on-line de intervención con menores de la Asociación Proyecto Hombre y la actividad *Cannabis, lo que hay que saber*. Estas actuaciones registraron un total de **125 jóvenes participantes** (94 hombres y 31 mujeres)

3 – COORDINACIÓN CON COLECTIVOS DEL SECTOR DE LA HOSTELERÍA

Durante 2016 se ha mantenido coordinación con diversos colectivos del sector de la hostelería, realizándose dos campañas dirigidas a esta población. Esta coordinación ha estado encaminada principalmente a informar sobre la normativa vigente, especialmente la Ley del Principado de Asturias 4/2015 de atención integral en materia de drogas y bebidas alcohólicas.

Se contactó con **39 asociaciones de festejos y/o vecinales** y con **23 entidades sociales** que gestionan los chiringuitos y casetas de San Mateo, entre las que se distribuyeron **61 dípticos informativos** y **83 carteles** en los que se hace constar la prohibición de venta de bebidas alcohólicas a menores de 18 años.

Por otra parte, durante el período navideño se realizó una nueva campaña en la que se contó con la colaboración la Asociación de Bares de Copas de Oviedo (ÁBACO). En total se alcanzaron con esta campaña **51 locales**.

4. CENTRO DE MÚSICA JOVEN **PEDRO BASTARRICA**

El Proyecto denominado *Centro de Música Joven Pedro Bastarrica* se enmarca en un convenio de colaboración suscrito con Cruz Roja Española para el desarrollo de cuatro proyectos de juventud. Parte de la finalidad general de fomentar la formación y creación musical de los jóvenes a través del ofrecimiento de equipos técnicos y recursos humanos organizados en una oferta estable de servicios formativos (Formación Musical), infraestructurales (Locales de Ensayo) y de creación-producción (Estudios de Grabación)

A. FORMACIÓN MUSICAL

Con las especialidades de guitarra, bajo, batería, teclados y saxo, en niveles de Iniciación y Perfeccionamiento, los cursos de formación musical tratan de cubrir la demanda de jóvenes sin formación ni experiencia previa, así como los ya iniciados.

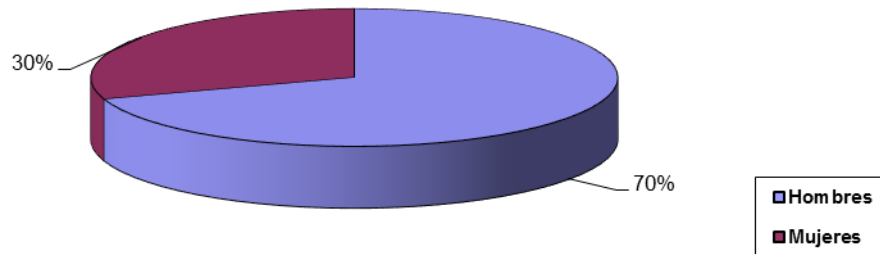
Los cursos se organizaron en tres módulos curriculares: Lenguaje Musical, Técnica de Instrumento y Combo; el primero y segundo módulos tienen una duración de tres horas y media semanales, a las que se unen otra hora y media para el módulo de Combo. La organización didáctica se basa en adecuaciones curriculares a cada alumno y con criterios de significatividad en los contenidos, de manera que el Lenguaje Musical y la Técnica de Instrumento se organizan globalmente. Las sesiones de Combo consisten en prácticas instrumentales conjuntas, cuya finalidad es la del desarrollo del músico como integrante de un grupo, así como la de la aplicación de los contenidos adquiridos en los otros dos módulos formativos (estas sesiones se desarrollan en el Salón de Actos del Centro los viernes). Así, cada curso formativo tiene una duración total de 4 horas y media semanales, siendo impartidos de lunes a viernes en horarios de 17:30 a 21:00 horas.

La duración total de cada uno de los cursos es de **93 horas**, requiriéndose la asistencia mínima al 80% de ellas, a los efectos de emisión de diplomas.

CURSO ESCOLAR 2015/2016: PERÍODO DEL 1 DE ENERO AL 31 DE MAYO DE 2016

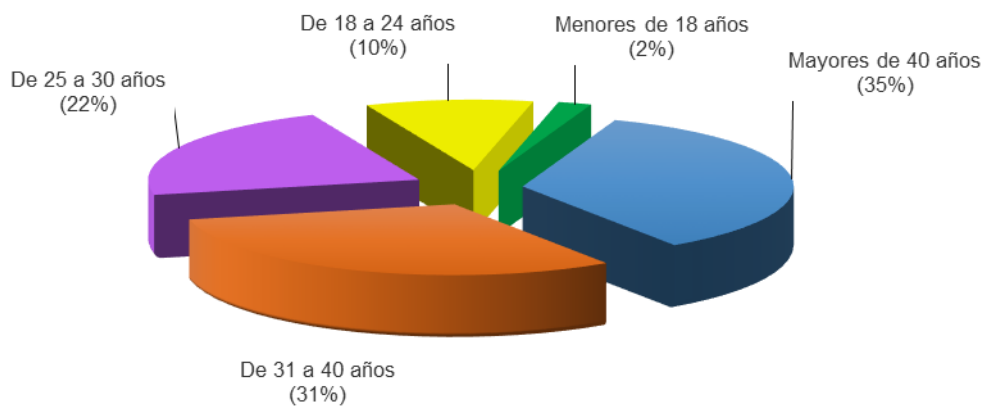
A lo largo de este primer período el número total de alumnado para los Cursos de Formación ha sido de **83**, obteniendo diploma de asistencia **23 personas**. Del análisis del perfil de ese alumnado, cabe destacar la mayoritaria presencia de hombres, que supone el 70% del total, frente al 30% de mujeres.

USUARIOS POR SEXOS



Por lo que a las edades se refiere, el 35% son mayores de 40 años, seguidos de quienes están entre 31 y 40 años y de los de 25 a 30 años, que representan en ambos casos el 31% y el 22% del total, a continuación un 10% de 18 a 24 años y un 2% de menores de 18 años.

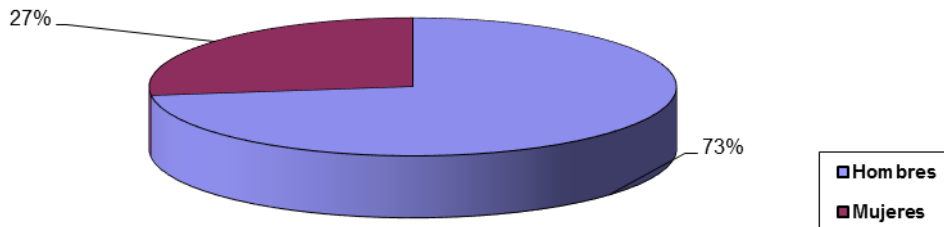
ALUMNOS POR EDADES



CURSO ESCOLAR 2016/2017: PERÍODO DEL 1 DE OCTUBRE AL 31 DE DICIEMBRE DE 2016

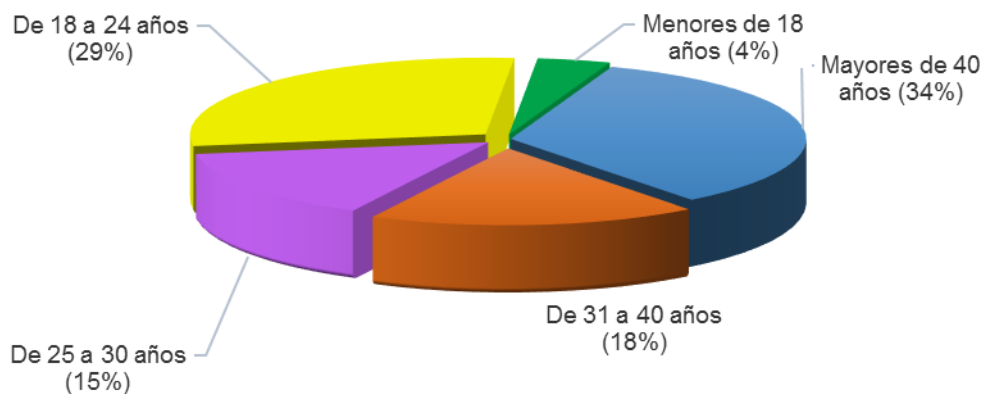
Un total de 89 solicitudes fueron recibidas para los Cursos de Formación del presente curso académico, si bien **han iniciado los cursos 85 personas**. En su distribución por sexos es mayoritario el grupo de hombres, con un 73%, frente al 27% restante de mujeres.

USUARIOS POR SEXOS



En cuanto a las edades, son mayoría los mayores de 40 años, el 34%, seguidos de los de entre 18 y 24 años quienes representan un 29%, y de los de 31 a 40 años, quienes representan un 18%, y de los de 25 a 30 años, con un 15% del total, suponiendo los menores de 18 años el 4% restante.

ALUMNOS POR EDADES



B. LOCALES DE ENSAYO

Seis son los locales ofertados para su uso, cada uno de los cuales está equipado con los elementos básicos para la ejecución musical (amplificadores, batería, mesa de sonido, micrófonos...), de forma que las personas usuarias aportan sus propios instrumentos musicales, a excepción de la batería. A fin de adaptarse a las necesidades horarias mayoritarias de la población destinataria, los seis locales de ensayo utilizarse de lunes a jueves entre las 16 a 22 horas, los viernes de 11 a 15 horas y de 16 a 22 horas, y los sábados de 10 a 14 y de 16 a 20 horas, lo que

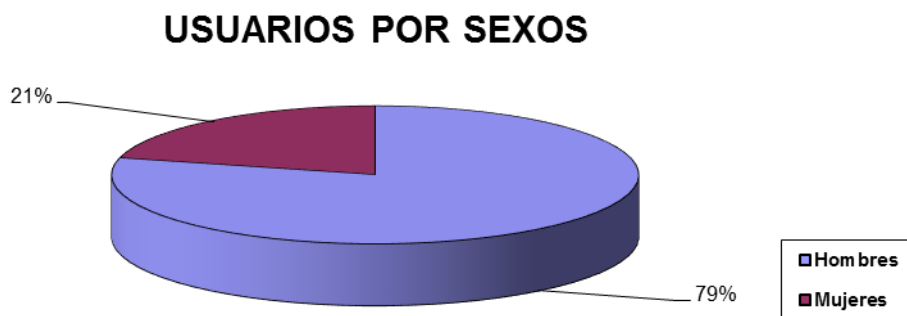
supone una disponibilidad total de 252 horas semanales.

Los usos que se hacen de estos locales de ensayo abarcan una amplia gama de componentes y estilos, que incluye desde la práctica solista de diferentes instrumentos hasta las diferentes variantes de la música popular y urbana.

PERÍODO DEL 1 DE ENERO AL 31 DE JUNIO DE 2016

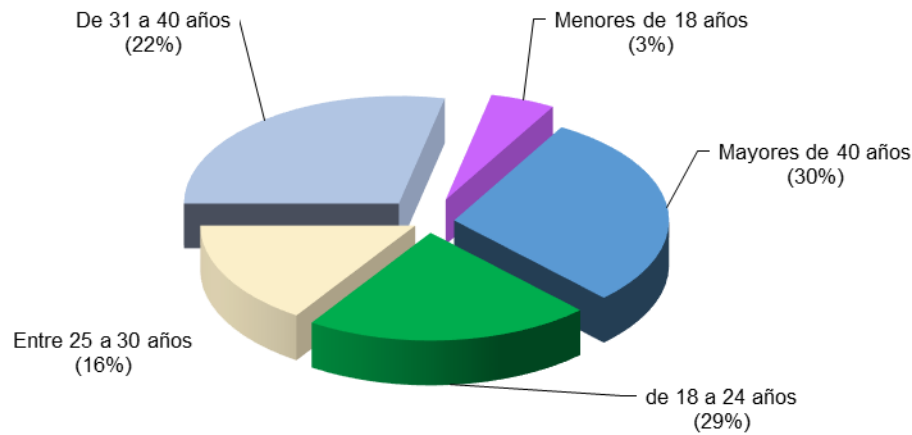
En total **60 grupos o solistas** han ensayado en estas instalaciones durante este período del año 2016 (suponiendo un uso medio de ocupación del 79%), y en total **223 personas**.

Por último, y a modo de explicitación de los perfiles de personas usuarias, cabe indicar que mayoritariamente son hombres los usuarios de los Locales de Ensayo, el 79% del total, representando sólo un 21% del total las usuarias de este servicio.



En cuanto a edades, los mayores de 40 años representan el porcentaje más destacado, con el 30% del total, seguido del grupo de entre 18 a 24 años, con el 29%, del de entre 31 a 40 años, con el 22%, y de los de entre 25 y 30 años, con el 16%, y por último los menores de 18 años, quienes representan sólo el 3% del total de personas usuarias.

USUARIOS POR EDADES

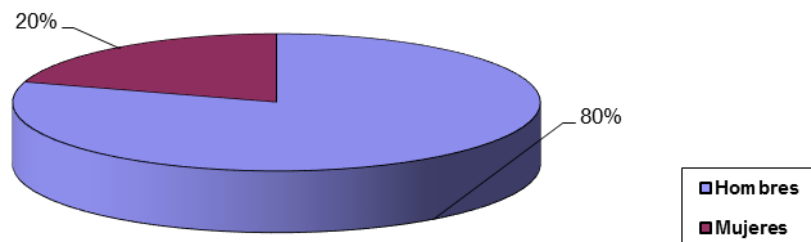


PERÍODO DEL 1 DE SEPTIEMBRE AL 31 DE DICIEMBRE DE 2016

En total **49 grupos o solistas** han ensayado en estas instalaciones durante este período (suponiendo un uso medio de ocupación del 64%), y **163 personas**.

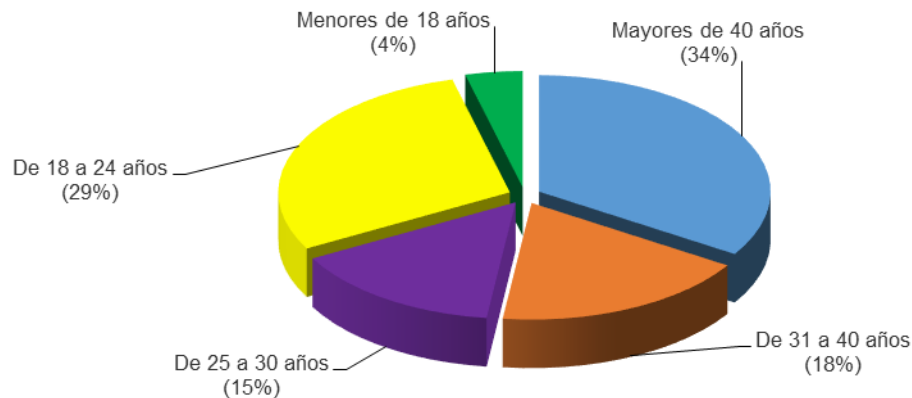
En este caso, y por lo que al perfil de las personas usuarias se refiere, siguió siendo mayoritario el grupo de hombres, con el 80%, representando las mujeres el 20% restante.

USUARIOS POR SEXOS



Por edades, el número mayor fue el de la franja de mayores de 40 años, con el 34%, seguido del de 18 a 24 años, con el 29%, del de 31 a 40 años, con el 18%, del de 25 a 30 años, con el 15%, y del de menores de 18 años, quienes representaron el 4% restante.

USUARIOS POR EDADES



C. ESTUDIO DE GRABACIÓN

Grupos y solistas de música son los usuarios potenciales del Estudio, quienes disponen de 25 horas de estudio para la realización de sus trabajos, tiempo que se distribuye a lo largo de una semana en los horarios de apertura habituales del Centro de Música. Los principales datos de uso de este servicio, fueron los siguientes:

En total **32 grupos o solistas** hicieron uso durante el año 2016 del servicio de grabación de maquetas del Estudio de Grabación, 28 correspondientes a solicitudes recibidas en 2016 y 4 solicitudes correspondientes al año 2015.

Las tendencias musicales de estos 32 trabajos abarcaron diversos estilos, agrupados del modo siguiente: 14 de rock, 9 de pop, 4 de música tradicional, 2 de percusión, 1 de rap/fusión, 1 de heavy 1 de música clásica.

D. OTRAS ACTIVIDADES

CHARLA LA AMPLIFICACION DE LA GUITARRA

El 19 de febrero de 2016 tuvo lugar en el Salón de Actos del Centro una charla a cargo de Santiago Álvarez sobre la amplificación de la guitarra.

Esta actividad se desarrolló entre las 18:00 y las 21:30 horas, registrándose una asistencia de **50 personas** (total del aforo de ese espacio), quedando 9 sin poder acceder a la misma.

El ponente, Santiago Álvarez, hizo un repaso a toda su carrera profesional como ingeniero electrónico en diferentes marcas de amplificadores de sonido a escala internacional y habló de varias experiencias vividas junto a guitarristas de gran prestigio con los que ha trabajado: Slash, Yngwie Malmsteen, Joe Satriani, etc.

VISITAS DE CENTROS ESCOLARES Y FORMATIVOS

Durante el mes de noviembre de 2016 un total **3 grupos** (uno del Instituto de Enseñanza Secundaria *La Ería* y dos de la Escuela Taller del Ayuntamiento de Oviedo) y **29 personas** efectuaron en momentos distintos una visita guiada al Centro en la que conocieron sus instalaciones y recibieron información sobre su funcionamiento y actividades. Así mismo, conocieron pormenorizadamente el proceso de grabación de una maqueta, algo muy similar al de la grabación de un disco

Las visitas tuvieron una duración de entre 45 y 90 minutos, en función del número de alumnado y de sus intereses.

CENTRO	FECHA	Nº PERSONAS	CHICOS	CHICAS
I.E.S La Ería	18 noviembre	14	4	10
E-T. Oviedo Mód. Electrici.	18 noviembre	8	7	1
E-T. Oviedo Mód. Albañil.	25 noviembre	7	7	0

CAMPAÑA VIH-SIDA

En colaboración con el Plan Municipal sobre Drogas, desde el 29 de noviembre hasta el 12 de diciembre de 2016 permaneció instalada en el distribuidor de entrada del Centro una mesa con materiales informativos y de sensibilización sobre el VIH-SIDA.

Así mismo, y en colaboración con el Área de Salud de Cruz Roja Juventud, el día 1 de diciembre un técnico de ese área efectuó una intervención sobre la prevención en la transmisión del VIH, entre las personas usuarias del Centro. Así mismo se dejó instalada una mesa con otros materiales informativos y de sensibilización durante otros dos días más.

TALLER SONORIZACION DE INSTRUMENTOS MUSICALES

Entre los días 12 y 15 de diciembre de 2016, y de 18 a las 21 horas (12 horas lectivas), se desarrolló en el Salón de Actos del Centro un taller formativo denominado *Sonorización de instrumentos musicales*.

El taller fue impartido por el técnico de sonido Andrés Puente, quien tiene una amplia experiencia en sistemas de sonorización tanto en estudio de grabación como en directo.

En cuanto a los contenidos, estos se agruparon en los siguientes bloques: Introducción acústica y concepto mecánico del sonido; Microfonía, captación y sonorización de instrumentos musicales; Control, ecualización y mezcla; Amplificación; y Altavoces, bafles y sistemas de reproducción de audio.

Un total de **29 personas** participaron en el taller, de las cuales 21 obtuvieron diploma de asistencia. Del total de participantes 27 fueron hombres y 2 mujeres, distribuyéndose por edades del siguiente modo: 1 menor de 18 años, 6 de entre 18 y 24 años, 3 de entre 25 y 30 años, 10 de entre 31 y 40 años, y 9 de más de 40 años.

TALLER GUITARRA Y BAJO ORIENTADOS AL JAZZ

Entre los días 19 y 22 de diciembre de 2016, y de 18 a 21 horas (12 horas lectivas), se desarrolló en el Salón de Actos del Centro un taller formativo denominado *Guitarra y bajo orientados al Jazz*.

El taller fue impartido por el guitarrista Alfredo Morán, quien cuenta con una amplia experiencia como guitarrista especialmente en el campo del Jazz.

En cuanto a los contenidos, estos se agruparon en los siguientes bloques: Articulación y ritmo en el Jazz; Armonía moderna; Técnicas de improvisación; Chod Melody; y Repertorio básico por estilos.

Un total de **30 personas** participaron en el taller, de los cuales 23 obtuvieron diploma de asistencia. Del total de participantes 26 fueron hombres y al haber acudido a los cuatro días que duró el taller. 4 mujeres, distribuyéndose por edades del siguiente modo: 2 menores de 18 años, 7 de entre 18 y 24 años, 1 de entre 25 y 30 años, 3 de entre 31 a 40 años, y 17 de más de 40 años.

5. CENTRO JUVENIL Y **TELECENTRO** **LA CORREDORIA**

Este equipamiento municipal fue abierto en el mes de septiembre de 2010, el marco del *Programa de Apoyo y Atención a los Jóvenes*, inscrito en la iniciativa general denominada “Fomento de la Integración Social e Igualdad de Oportunidades, y que formaba parte del proyecto cofinanciado por la Unión Europea, con cargo al FEDER (Fondo Europeo de Desarrollo Regional), incluido en el Plan URBAN del Ayuntamiento de Oviedo. Ubicado en el número 16 de la calle José Requejo, en el barrio ovetense de La Corredoria, el Centro coexiste con un Centro de Estudios (gestionado por la Concejalía de Centros de Estudio).

Si bien se trata de un equipamiento municipal pensado para la población juvenil, el Centro ofrece servicios que son susceptibles de ser utilizados por la población general, gracias a una organización temporal adecuada a las principales necesidades de cada sector poblacional, partiendo de un criterio general de eficiencia y rentabilidad social de los servicios, sin que ello suponga una merma de disponibilidad para la propia población juvenil.

Así, el horario se distribuyó de la siguiente manera: 1º) servicio habitual de información y asesoramiento, de lunes a viernes, de 10:30 a 14:00 y de 16:00 a 20:30 horas; y 2º) servicio de usos de equipos informáticos, en horario de apertura del Centro de Estudios (habitualmente de lunes a viernes, de 9 a 14 y de 16 a 22 horas, y los sábados de 11 a 14 y de 16 a 21 horas). Además de estos servicios ordinarios, el Centro es utilizado en momentos puntuales para el desarrollo de actividades formativas colectivas promovidas, tanto por el propio Ayuntamiento, como por entidades ciudadanas sin fines lucrativos.

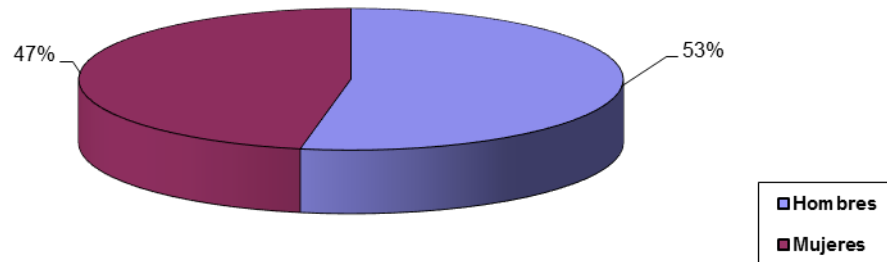
A. INFORMACIÓN Y ASESORAMIENTO PARA JÓVENES

El Centro presta un servicio de información y asesoramiento en contenidos de interés para la juventud, y que pueden ser agrupados básicamente en las siguientes áreas temáticas: Empleo (público -planes de empleo, bolsas, oposiciones...- y privado); Formación para el Empleo (cursos de formación ocupacional, cursos para personas desempleadas, Escuelas Taller, Taller de Empleo...); Educación (oferta educativa, accesos -Ciclos Medios y Superiores, Universidad...-); Becas y Ayudas (de entidades públicas y privadas, destinadas a particulares –estudios, estancias...- y a colectivos –asociaciones, grupos juveniles...-); Premios y Concursos (literarios, de artes plásticas, de artes escénicas...); Ocio y Tiempo Libre (talleres, campamentos, campos de trabajo...); y Vivienda (ayudas al alquiler y compra, vivienda de promoción pública...).

Un total de **1.531 personas fueron las usuarias** (lo que supuso un descenso del 3% con respecto al año anterior), con una media de uso diario de 5 personas.

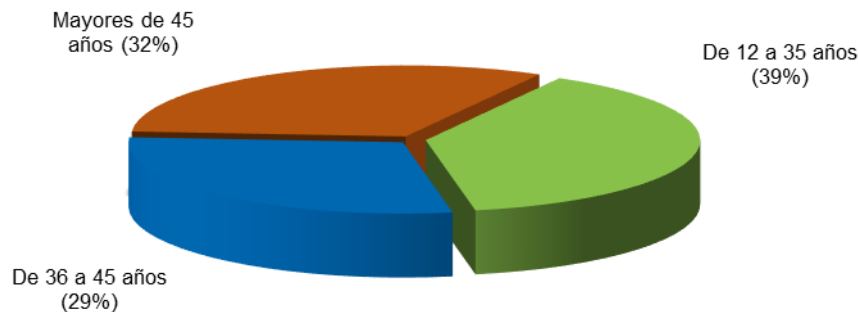
Del total, se observó una ligera mayor presencia de hombres, quienes representaron el 53% frente al 47% restante de mujeres.

USUARIOS POR SEXOS



En cuanto a los grupos de edad, la franja que va desde los 12 a los 35 años ha sido la más representativa, con un 39%, seguida del de entre 36 y 45 años, quienes representaron el 29%, y correspondiendo el 32% restante a los mayores de 45 años de edad.

USUARIOS POR EDADES

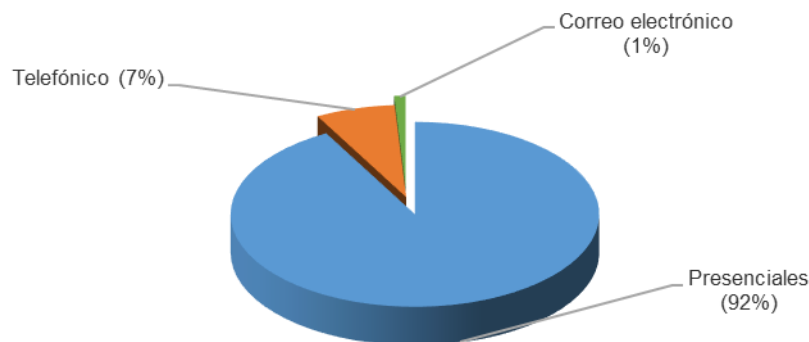


Por lo que afecta a la nacionalidad de las personas usuarias, mayoritariamente son españolas, con un 95% del total, siendo la nacionalidad del 5% restante de países como Guinea, Cuba, Brasil, Venezuela, Colombia...

Así mismo, parece oportuno señalar que el 2% del total de consultas fueron realizadas por agentes socio-comunitarios (profesorado, personal de asociaciones, de administraciones públicas...), lo que supone una apreciable aceptación del recurso por parte de esos agentes territoriales.

El total de **consultas registradas fue de 1.081** (lo que supuso un descenso del 48% con respecto a los datos de 2015), habiendo sido el medio de consulta más utilizado el presencial, que representó el 92% del total, seguido del telefónico, con el 7%, y del correo electrónico, que supuso el 1% restante. Por lo que afecta al horario de registro de consultas, fueron mayoritarias las consultas atendidas en horario de mañanas (el 75%) que las de las atendidas por las tardes (el 25% restante).

MEDIOS DE CONSULTA



En cuanto a su contenido, el tipo de consultas más relevantes en términos cuantitativos se refirieron al propio Funcionamiento del Centro, con el 57%, y donde se incluyen mayoritariamente asuntos relacionados con los usos de los equipos informáticos del Centro: tanto con los usos individuales (usos de ordenadores, normas, avisos, ayudas...), como con los usos colectivos (reserva de espacio para cursos, talleres...)

La segunda área temática es el Empleo, con un 20%, mayoritariamente relacionadas con la confección, actualización y envío del Currículum Vitae y cartas de presentación (el 55%), seguido del empleo privado (el 23%) y del empleo público (el 22% restante).

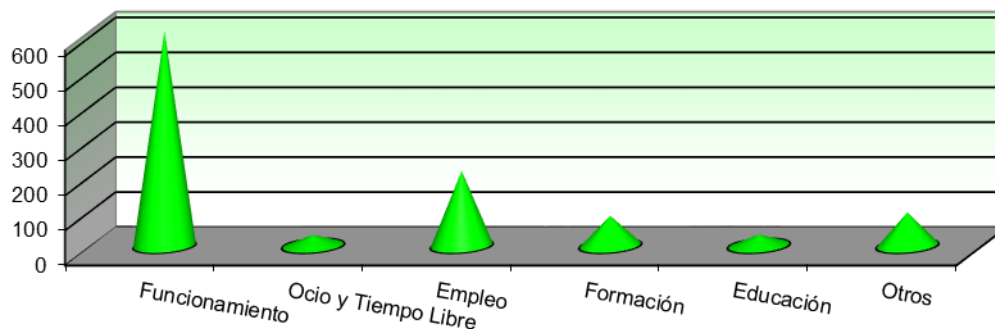
La tercera área temática sería la Formación, que ocupa el 8%, del total, mayoritariamente relacionada con las dudas sobre la existencia de acciones formativas relacionadas con las TIC's, que en años anteriores se venían desarrollando en el Centro (que coparon el 91% de las consultas de Formación). El resto de consultas (el 9% restante) estuvieron relacionadas con otros contenidos formativos tales como cursos para personas desempleadas, formación ocupacional, talleres de empleo, escuelas taller, etc.

Y a gran distancia porcentual se encuentran las consultas englobadas en las áreas temáticas denominadas Ocio y Tiempo libre, y las englobadas en el área de Educación, con un 3% respectivamente. De las de Ocio y Tiempo Libre, se

relacionaron en su mayoría con las iniciativas del Proyecto *DOCE17* (el 59% de esas consultas), seguidas de las consultas relacionadas con las iniciativas del propio Centro Juvenil (el 25%) y por último las del Proyecto *La Noche es Tuya* (el 16% restante). En cuanto a las correspondientes a Educación, estuvieron básicamente centradas en contenidos relacionados con la formación reglada y accesos (universidad, becas...).

El resto de consultas se agrupan en el apartado *Otros*, que representó el 9% restante, y que se relacionaron con contenidos muy variados, tales como asuntos de IRPF, ayudas por hijo a cargo, ayudas sociales, prestaciones y citas para distintos organismos públicos, solicitud y obtención de la vida laboral, información juvenil, escaneado de documentos...

CONTENIDO DE LA CONSULTA.



Antes de finalizar este apartado cabe señalar que se efectuaron un total de **61 derivaciones** de algunas de esas consultas a otros recursos que se consideran más convenientes para el asesoramiento requerido, tales como el Telecentro Municipal *Los Prados*, Centro de Formación Ocupacional, Oficina de Información Juvenil, Servicios Sociales, Hacienda, Servicio Público de Empleo, Hotel de Asociaciones, Centros Sociales, Escuela Oficial de Idiomas, VIPASA, o diversas asociaciones del barrio, etc.

Además de las mencionadas consultas directas atendidas, durante 2016 se ha mantenido una importante acción informativa indirecta mediante el mantenimiento y actualización del Punto de Información Juvenil (PIJ) y de los tablones informativos dispuestos en la entrada del Centro Juvenil y Sala del Telecentro, colocando en ellos numerosas informaciones de especial significación para la población juvenil, básicamente agrupadas en dos tipos de soporte: boletines y convocatorias. En el primer caso, un total de **351 Boletines** fueron expuestos: boletín *Informa Xoven* del

Instituto Asturiano de la Juventud del Principado de Asturias (el 62%), boletín *.INFO* de la Oficina de Información Juvenil (O.I.J.) del Ayuntamiento de Oviedo (el 15%), boletín *060* del Ministerio de Hacienda y Administraciones Públicas (el 13%), boletín *SIDRA* del Principado de Asturias (el 6%), el boletín *EURODESK* de la Agencia Nacional Española-Programa Erasmus+ Juventud en Acción (el 3%) y el Boletín del Hotel de Asociaciones Santullano (el 1%)

En cuanto a las **convocatorias**, fueron expuestas un total de **8.062** (1.651 más que el año anterior), que pueden ser subdivididas según sus temáticas del modo siguiente: *Empleo*, con un 50%, seguidas de *Formación y Educación*, con un 13%, *Ocio y Tiempo Libre* un 10%, *Becas y Ayudas*, con un 8%, *Premios y Concursos*, con un 8%, y *Jornadas, Seminarios y Charlas* un 2%. El apartado *Otros* representó el 9% restante (*Exposiciones, Vivienda, Voluntariado, Subvenciones...*)

B. ACTIVIDADES DE OCIO Y TIEMPO LIBRE PARA JÓVENES

En diferentes periodos del año el Centro Juvenil y Telecentro *La Corredoria* es sede de iniciativas de ocio y tiempo libre dirigidas a la población juvenil.

Durante el año 2016 se realizaron **5 iniciativas** relacionadas con el ocio de los jóvenes, con un total de **35 talleres impartidos**, en 36 días y una duración de 107 horas, en las que se registraron un total de **2.307 participaciones (811H/1.496M)**. En términos comparativos con los datos de la memoria de 2015, cabe señalar una significativa disminución del número de iniciativas desarrolladas (10 en 2015), si bien la diferencia de participaciones registradas fue relativamente baja en términos proporcionales (2.867 participaciones en 2015).

A continuación pasan a indicarse los principales datos de las iniciativas desarrolladas:

1. Carnaval Juvenil en La Corredoria (12-17 años)

Fechas: 8 y 9 de febrero, de 11 a 14 horas

Participaciones: 52 (20H/32M)

2. Semana Santa para jóvenes en La Corredoria (12-17 años)

Fechas: 29, 30 y 31 de marzo y 1 de abril, de 11 a 14 horas

Participaciones: 138 (26H/112M)

3. Taller de “imagen personal” para jóvenes

Fechas: 24 de mayo, de 17 a 19 horas

Participaciones: 7 (0H/7M)

4. Talleres de Verano para Jóvenes en La Corredoria (12-17 años)

Fechas: Del 27 de junio al 29 de julio de lunes a viernes, de 11 a 14 horas.

Participaciones: 2.052 (725H/1327M)

5. Navidades Juveniles en La Corredoria (12-17 años)

Fechas: Los días 27, 28, 29 y 30 de diciembre, de 11 a 14 horas.

Participaciones: 58 (40H/18M)

C. ACTIVIDADES DE PARTICIPACIÓN SOCIAL Y CULTURAL EN LA CORREDORIA

Estas iniciativas se plantean con una doble finalidad; de un lado, contribuir a la dinamización y participación de la población ovetense de *La Corredoria* (especialmente, el colectivo juvenil de entre 14 y 30 años de edad), y de otra, facilitar el conocimiento de los recursos públicos y privados de la zona, y que presentan especial relevancia para la integración y la cohesión social de sus habitantes. Así pues, estas acciones no se plantean como meras iniciativas formativas, ni informativas, ni de tiempo libre, ni de sensibilización, si bien, en la mayoría de los casos, aúna más de una de estas tipologías. Esta heterogeneidad tipológica es coincidente con la diversidad de las propias áreas temáticas de las iniciativas a desarrollar (el empleo, las nuevas tecnologías, el deporte, los derechos, el consumo, la salud...), a menudo elegidas como mera *excusa* o recurso didáctico para la consecución de objetivos dinamizadores y participativos.

Durante 2016 se realizaron un total de **11 iniciativas** durante 100 días y una duración de 567 horas, en las que se registraron un total de **562 participaciones**. En términos comparativos con los datos del pasado año, cabe señalar un significativo descenso en el número de iniciativas y, sobre todo, en el de las participaciones directas (en 2015 se desarrollaron 16 iniciativas, con un registro de 1.503 participaciones). Ello se explica con el hecho de que en 2015 prestaron sus servicios en este Centro dos trabajadoras del Plan de Empleo, con perfiles de Informática y Animación Sociocultural, que apoyaron numerosas acciones en esos dos campos. Las iniciativas desarrolladas en 2016 son las que pasan a resumirse a continuación:

1. Día Internacional de la Mujer

Con motivo del *Día Internacional de la Mujer*, el día 8 de marzo, se instaló en el escritorio de los 8 equipos informáticos de uso diario individual el

cartel municipal de esa campaña, permaneciendo en esos equipos desde el 29 de febrero hasta el 18 de marzo.

2. Programa de radio *Planeta plataforma* (colaboración)

La Plataforma Comunitaria de La Corredoria gestiona el programa de radio denominado *Planeta plataforma*, que se emite en la radio local *lacorredoriasuena*, que emite en el dial 107.0 de la FM. Este programa pretende abordar semanalmente asuntos sociales que puedan ser de interés al barrio, siendo uno de sus objetivos fomentar la participación juvenil, dedicando un programa cada dos meses al abordaje de un tema de interés para la población juvenil. Se participó desde el Centro en los 35 programas emitidos (los miércoles desde el 20 de enero hasta el 28 de diciembre, de 17 a 18 (grabación): 35 días de actividad durante 35 horas.

3. Taller de Inscripción en el sistema de garantía juvenil (*jóvenes de 16 a 30 años*)

Taller de apoyo y ayuda a jóvenes de entre 16 y 30 años de edad para inscribirse en el Sistema Nacional de Garantía Juvenil. Esta iniciativa se desarrolló en las instalaciones del Centro el 27 de mayo, entre las 11:30 y las 13:00 horas, habiendo participado **6 jóvenes** (1H/5M)

4. Intervención con jóvenes del I.E.S. La Corredoria junto con Fundación Metal y el Programa de Ocio Juvenil.

Taller de aproximación y conocimiento del Centro Juvenil y Telecentro La Corredoria a un grupo de **11 jóvenes** (4H/7M) del barrio, el 2 de junio entre las 12:30 y las 14:00 horas. Durante la sesión se dieron a conocer sus posibilidades y las actividades que en él se desarrollan. Así mismo se proyectó un vídeo sobre el Programa de Ocio Juvenil y sus actividades, y finalmente se realizaron dinámicas y juegos similares a las que se realizan en algunos talleres del Programa *DOCE17*.

5. Ventanielles el barrio que quiero (7ª Edición) (Colaboración)

Actividad lúdica desarrollada en la Plaza Lago Enol de ese barrio, con implicación de numerosos agentes sociocomunitarios. En esta ocasión se desarrolló el 9 de junio entre las 17 y las 20 horas, centrándose la aportación de este Centro Juvenil en la coorganización y desarrollo de un taller infantil, en el que se registró una participación de **400 niños y niñas**.

- 6. Feria de Asociaciones de La Corredoria** (6ª Edición) (Colaboración)
Esta iniciativa surge de la colaboración de un total de 33 agentes y entidades sociocomunitarias de La Corredoria, con el fin de visibilizar el trabajo desarrollado por la iniciativa social. Se desarrolló los días 10 y 11 de junio entre las 4:30 y 21:00 horas, y entre las 12 y las 14 y entre las 17 y las 20 horas, respectivamente. Se calcula una participación aproximada de 650 personas en esa Feria. La aportación del Centro Juvenil consistió en la colaboración en la organización y gestión general de esta iniciativa.
- 7. Torneo de fútbol** (colaboración) (12-35 años)
Esta iniciativa se desarrolló en el marco de la citada Feria de Asociaciones, el 10 de junio entre las 17 y las 20 horas, habiéndose registrado una **participación de 67** (64H/3M) jóvenes de entre los 12 y los 35 años de edad)
- 8. Taller de Danzas del mundo en Ventanielles** (colaboración)
El taller se desarrolló las mañanas de los jueves y las tardes de los viernes, entre el 13 de octubre y el 1 de diciembre, habiéndose registrado un total de **78 participaciones** (0H/78M). La actividad fue coorganizada y cogestionada con la animadora sociocultural adscrita al barrio de Ventanielles.
- 9. Amagüestu en La Corredoria** (colaboración)
Organizado por la Plataforma Comunitaria de La Corredoria, esta iniciativa se desarrolló el 11 de noviembre, de 17:00 a 19:30 horas, habiéndose registrado la participación de 250 personas en esa iniciativa. La aportación del Centro Juvenil fue la colaboración en la organización y desarrollo de esta iniciativa.
- 10. Día de la lucha contra la Violencia de Género**
Con motivo del *Día de la lucha contra la violencia de género* el día 25 de noviembre, se realizó la instalación en el escritorio de los 8 equipos informáticos de uso diario individual, el cartel *Y si llamas tú?*, realizado por el Ayuntamiento de Oviedo. Esta instalación permaneció en los escritorios desde el 21 de noviembre hasta el 9 de diciembre.

11. Mesa Informativa del Día mundial contra el SIDA

Con motivo del día mundial del SIDA el 1 de diciembre, y en colaboración con el Plan Municipal de Drogas, se instaló en el Centro Juvenil y Telecentro una mesa informativa desde el 28 noviembre al 12 de diciembre, en la que se repartieron los siguientes materiales: 256 folletos y materiales gráficos de información y sensibilización; 406 preservativos (30 femeninos y 376 masculinos); y 34 unidades de otros materiales (revistas, limpiador pantalla móvil, etc.).

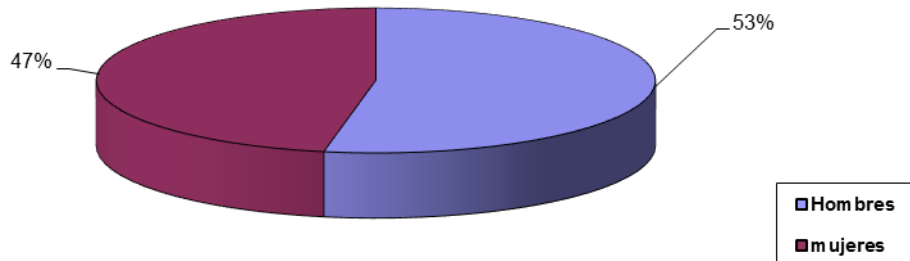
D. ACCESO A INTERNET Y USO DE EQUIPOS INFORMÁTICOS

En el Centro Juvenil y Telecentro se ofrece este servicio de acceso a Internet y uso de equipos informáticos para la búsqueda de información sobre contenidos educativo, de investigación, formativo, de empleo u ocio educativo. A tales efectos se pusieron a disposición de los usuarios un total de 18 equipos informáticos, de acceso gratuito, los días laborables, de lunes a viernes, en horario de 9 a 14 y 16 a 22 horas y los sábados de 11 a 14 y de 16 a 21 horas. A fin de conseguir un mayor rendimiento de los servicios ofrecidos desde este equipamiento, los usos individuales de equipos informáticos se hacen compartibles con las actividades grupales de formación, dado que se han agrupado 10 de esos equipos, separándolos del resto por mamparas, a modo de aula, quedando libres el resto de equipos para su utilización individual.

A fecha 31 de diciembre de 2016, había un total de **2.337 personas registradas** (lo que supuso un incremento del 8% con respecto al pasado año), de las cuales 184 formalizaron su inscripción en 2016. De ellas, un total de **1.531 fueron las usuarias** reales (siendo el 12% de ellas nuevas personas usuarias). La utilización **media anual** fue de **6 usos por persona usuaria**, lo que supone un descenso del 74% en relación a esta media del pasado año. Esta disminución en los usos se explica, básicamente, por el hecho de que durante 2016 no se han desarrollado actividades de formación en nuevas tecnologías en este equipamiento municipal.

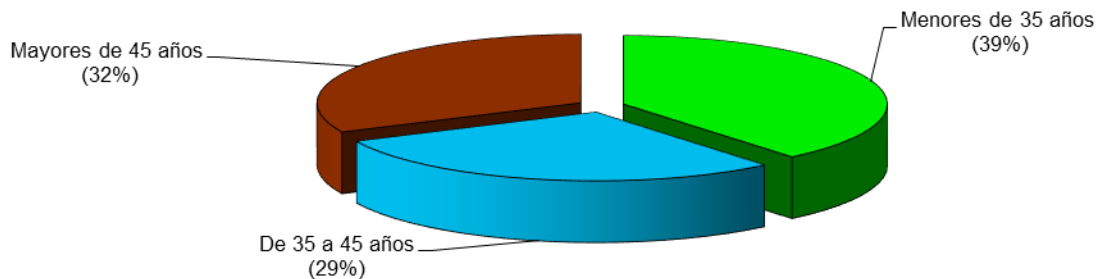
Efectuado un análisis general de los perfiles de esas personas usuarias reales, se observa que el 53% fueron hombres y el 47% mujeres; esa diferencia a favor de los hombres usuarios se incrementa aún más en el caso de los usos reales (visitas al espacio tecnológico): un 76% de hombres frente al 24% entre las mujeres.

USUARIOS POR SEXOS



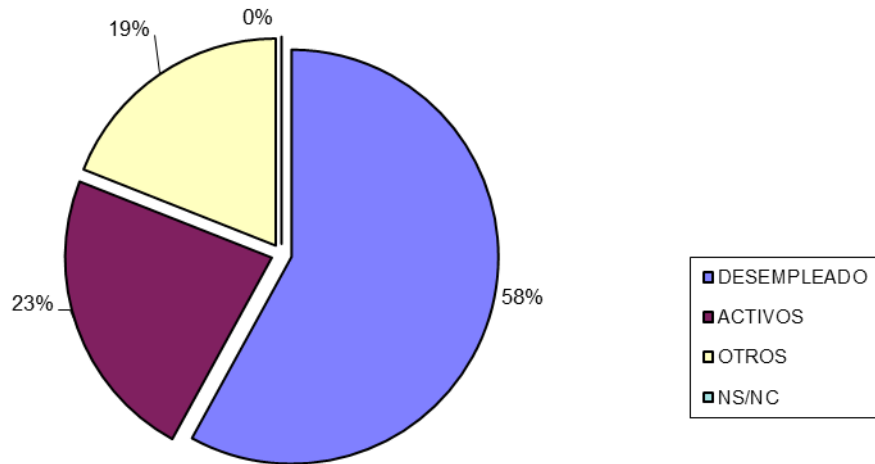
En cuanto a la distribución de los grupos de edad, el porcentaje de mayor uso corresponde al grupo de personas menores de 35 años, el 39%; el segundo grupo corresponde a personas mayores de 45 años, con un 32%; y el tercer grupo de edad, son las personas de edades comprendidas entre los 36 y los 45 años, que suponen el 29% restante.

USUARIOS POR EDADES



En cuanto a los perfiles de ocupación, el grupo más numeroso lo constituye el de las personas desempleadas, quienes representaron el 58% del total; seguido del de las trabajadoras en activo, con un 23%; del de “otros”, con el 19% (entre quienes se encuentran estudiantes –el 14%- y en situación de jubilación o pensionistas –el 5%-).

DISTRIBUCIÓN POR SITUACIÓN LABORAL

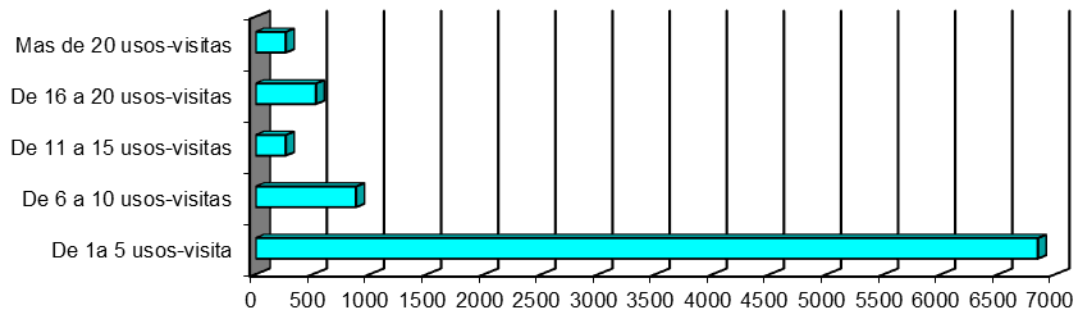


Durante 2016 fueron efectuados un total de **9.314 usos** (con una media diaria de 31 usos, lo que supone un descenso del 51% con respecto al año anterior) de los 18 equipos informáticos con los que se cuenta en este servicio, distribuidos en 8.777 usos individuales y 537 usos colectivos, como pasa a indicarse a continuación. Como se indicó más arriba, esta disminución en los usos se explica, básicamente, por el hecho de que durante 2016 no se han desarrollado actividades de formación en nuevas tecnologías en este equipamiento municipal.

Las ya citadas 2.337 personas usuarias inscritas en el Centro Juvenil y Telecentro, efectuaron un total de 8.777 usos individuales de este servicio (con una media diaria de 28 usos); a estos efectos, se consideran usos-visita diarios, de tal suerte que en un mismo uso-visita pueden efectuarse diferentes utilizaciones de recursos (navegación Internet, correo electrónico, ofimática, empleo, tareas académicas, impresiones, escaneos, ocio educativo, formación...).

De un análisis somero de las frecuencias de estos usos-visita, se observa que mayoritariamente las personas usuarias han efectuado entre 1 y 5 usos-visita, el 78% de los casos; seguido de los usos-visita hechos entre 6 y 10 ocasiones, que representan un 10%; de quienes lo hicieron más de 20 veces, con un 6%; y finalmente, quienes lo hicieron entre 11 y 15 ocasiones y la franja de entre 16 y 20 usos-visita, que representan cada uno un 3% respectivamente.

USOS/VISITAS POR USUARIO



Además de estos usos individuales, se registraron un total de 537 usos colectivos de los mismos, realizados en el Aula del Telecentro (con una disminución del 76% con respecto al pasado año), y que se subdividen en dos tipos de usos:

- Las iniciativas de áreas municipales, realizadas con el uso de equipos informáticos, que suponen un total de 6 usos (UTS de la Corredoria).
- La utilización formativa del Aula por parte de las distintas entidades y/o agentes sociales no municipales, que en esta ocasión llegó a un total de 531 usos.

En cuanto al horario de utilización de los equipos informáticos, el **horario de mañana** tiene un **58%** de uso y el horario de tarde un **42%** del total. El porcentaje de usos individuales de los equipos informática por día es muy similar, a excepción del fin de semana. El jueves es el día de mayor uso, con un 24%, seguido de los martes 23%, de los miércoles un 19%, los viernes copan el 17% y los lunes el 12%. Finalmente los fines de semana ocupan el 5% restante.

E. SERVICIO DE CESIÓN-USO DE ESPACIOS Y EQUIPOS

Mediante este servicio, desde el Centro Juvenil y Telecentro se pone a disposición tanto de las entidades sin ánimo de lucro, como de entidades públicas (incluidos servicios municipales y el propio *Programa de apoyo y atención a los jóvenes*), los equipos técnicos e infraestructurales de este equipamiento municipal para el desarrollo de actividades de interés socio-comunitario (formativas, informativas, de sensibilización, participación...) Estas cesiones-usos se agrupan básicamente en dos espacios: el Aula del Telecentro (ubicada al fondo del Telecentro y que dispone de 10 equipos informáticos, una pantalla y un protector) y

la Sala del Telecentro (ocupa el resto del espacio, y dispone de 6 mesas móviles y 40 sillas).

Durante el año 2016, se han efectuado un total de **12 cesiones-usos** (Aula y Sala del Telecentro) **del espacio a 7 entidades/agentes sociales** distintos, durante 189 horas y en las que se registraron un total de **1.436 participaciones** (hombres y mujeres). Los datos de este año, con respecto a participaciones, son menores que los registrados el pasado año (3.377 participaciones en 697 horas), a pesar de que este año se realizaron menor número de cesiones que el anterior (13), éstas se hicieron a un mayor número de entidades.

En el Aula del Telecentro se han efectuado un total de 9 cesiones/ usos a 4 entidades/agentes sociales. La citada Aula se ha utilizado durante un total de 140,5 horas, habiéndose registrado 541 participaciones (318 hombres y 223 mujeres), que pasan a detallarse a continuación:

ENTIDES NO MUNICIPALES

A) Asociación de Familiares y Personas con Enfermedad Mental de Asturias (AFESA)

1. Acciones formativas destinadas a personas con enfermedad mental, desarrolladas los martes y jueves, los días 5, 7, 12, 14, 19, 21, 26 y 28 de enero; 2, 4, 9, 11, 16, 18, 23 y 25 de febrero de 2016; y 1, 3, 8, 10, 15, 17, 22, 29 y 31 de marzo, en horario de 10 a 11 horas. (10 equipos informáticos)
Participaciones: **88** (52H/36M)
Total: 25 días y 25 horas
2. Acciones formativas destinadas a personas con enfermedad mental, desarrolladas martes y jueves, los días 5, 7, 12, 14, 19, 21, 26 y 28 de abril; 3, 5, 10, 12, 19, 24, 26 y 31 de mayo; 2, 7, 9, 14, 16, 21, 23, 28 y 30 de junio de 2016, en horario de 10 a 11 horas (10 equipos informáticos)
Participaciones: 112 (67H/45M)
Total: 25 días y 25 horas
3. Acciones formativas destinadas a personas con enfermedad mental, desarrolladas los martes y jueves, los días 5, 7, 12, 14, 19, 21, 26 y 28 de julio; 2, 4, 9, 11, 16, 18, 23, 25, 30 de agosto; 1, 6, 13, 15, 20, 20, 22, 27 y 29 de septiembre, en horario de 10 a 11 horas.
Participaciones: 94 (55H/39M)
Total: 26 días y 26 horas

4. Acciones formativas destinadas a personas con enfermedad mental, desarrolladas los días 4, 6, 11, 13, 18, 20, 25 y 27 de octubre; 3, 8, 10, 15, 17, 22, 24 y 29 de noviembre y 1, 13, 15, 20, 22, 27 y 29 de diciembre; en horario de 10 a 11 horas.
Participaciones: 116(68H/48M)
Total: 23 días y 23 horas

Participaciones AFESA: 410 (242H/168M)
Total: 99 días y 99 horas.

B) Asociación LUAR

- a. Talleres de “Habilidades básicas para la inserción laboral desde la autoestima” y “Audiovisuales”, desarrolladas los días: 8, 15, 22 y 29 de febrero; en horario de 11:00 a 13:30 horas.
Participaciones: 6(2H/4M)
Total: 4 días, 10 horas
- b. Taller de “Habilidades básicas para la inserción laboral, para jóvenes de 18-35 años, en situación de desventaja social”, los días: 4, 5, 6, 7 y 8 de abril; en horario de 11:30 a 13:30 horas.
Participaciones: 10(5H/5M)
Total: 5 días, 10 horas.
Participaciones LUAR: 16(7H/9M)
Total: 9 días, 20 horas.

C) Asociación Club Social *La Niada*

- a. “Taller de informática básica para personas con enfermedad mental”, desarrollados los martes (de 17:00 a 18:00 h.) y los jueves (de 9:30 a 10:30), los días: 2, 6, 9, 13, 16, 20, 23, 27 y 30 de septiembre; 4, 11, 18 y 25 de octubre y los días 8, 15, 22 y 29 de noviembre.
Participaciones: 103 (66H/37M)
Total: 17 días, 17 horas.
- b. “Taller de informática básica para personas con enfermedad mental”, desarrollados los martes (de 17:00 a 18:00 h.), los días: 13, 20 y 27 de diciembre.
Participaciones: 6 (4H/2M)
Total: 3 días, 3 horas.
Participaciones Asociación Club Social *La Niada*: 109 (70H/39M)
Total: 20 días, 20 horas.

Participaciones entidades no municipales: 535 (319H/216M)

Total: 128 días, 139 horas.

ENTIDADES MUNICIPALES

A) U.T.S. de La Corredoria

- a. Taller de acompañamiento para la inscripción en el sistema de “Garantía Juvenil”, desarrollado el 27 de mayo, en horario de 11:30 a 13:00 horas.

Participaciones: 6 (1H/5M)

Total: 1 día, 1,5 horas.

Participaciones entidades municipales: 6 (1H/5M)

Total horas: 1,5

La **Sala del Telecentro** ha tenido un total de **3 cesiones** a 3 entidades y/o agentes diferentes. La citada Sala ha sido utilizada un total de **48,5 horas** y **906** (282 hombres y 624 mujeres) **participaciones**, que pasan a detallarse a continuación:

Entidades Municipales

- a. **Programa de Ocio Juvenil de Oviedo Proyecto DOCE17** (*no cuentan a efectos de cesión, pero sí de uso de la Sala del Telecentro*)

- a) Carnaval juvenil en La Corredoria. El día 8 de febrero de 11:00 a 14:00 horas.
- Horas: 3
 - Participaciones: 24 (10H/14M)
- b) Semana Santa juvenil en La Corredoria. Los días 30 de marzo y 1 de abril de 11:00 a 14:00 horas.
- Horas: 6
 - Participaciones: 34 (6H/28M)
- c) Verano juvenil en La Corredoria. Los días 28 y 30 de junio; 5, 7, 12, 14, 19, 21, 26 y 28 de julio; de 11:00 a 14:00 horas.
- Horas: 30
 - Participaciones: 828 (259H/569M)
- d) Navidades Juveniles en La Corredoria. Los días 28 y 30 de diciembre de 11 a 14 horas.
- Horas: 6
 - Participaciones: 6 (4/2)

Participaciones: 892 (279H/613M)

Total: 15 días, 45 horas.

b. U.T.S. La Corredoria

Taller de Imagen personal. El día 24 de Mayo; de 17:00 a 19:00 horas.

- i. Horas: 2
- ii. Participaciones: 7 (0H/7M)

Entidades no municipales

1. Fundación Metal

a) Taller para jóvenes. El día 2 de Junio; de 12:30 a 14:00 horas.

- Horas: 1,5
- Participaciones: 7 (3H/4M)

F. CENTRO DE ESTUDIOS

Desde el día de su apertura, este equipamiento municipal destinó una parte de uso exclusivo para la prestación del servicio de Centro de Estudios, de similares características organizativas y de gestión al resto de los que conforman la red municipal de centros de estudio, y dependiente de esa Concejalía de Centros de Estudio. Así, se puso a disposición de los usuarios un total de 70 puestos de lectura, contándose en la sala con el servicio de WIFI.

Durante 2016 fueron registradas un total de **42.505 visitas**, siendo la media mensual de usos de 3.452 personas.

5. PROGRAMA DE OCIO JUVENIL DE OVIEDO

Programa Ocio Juvenil de Oviedo

El Programa *Ocio Juvenil de Oviedo* se inscribe en un convenio de colaboración establecido con la Fundación C.E.S.P.A. – Proyecto Hombre para su desarrollo.

El Programa toma como referencia las estrategias preventivas educativas y de generación de alternativas de ocio y engloba distintos proyectos y actuaciones que se desarrollan en el ámbito del ocio y tiempo libre juvenil, desde una perspectiva de promoción de la salud y de generación de estilos de vida saludables. Uno de sus principios metodológicos fundamentales es el de la intervención comunitaria, por lo que las asociaciones, clubes, federaciones y fundaciones del Concejo que enmarquen su ámbito de actuación en el ocio y tiempo libre desempeñan un papel clave, participando en todo el proceso de desarrollo del Programa a través de una estructura de coordinación y con diferentes iniciativas de formación y actuación que permiten dotar al Programa de contenidos acordes a la realidad del Concejo y que ofrecen, en gran medida, respuesta a las necesidades de la población juvenil de Oviedo.

Aunque se trate de una iniciativa de prevención universal dirigida al conjunto de la población juvenil ovetense, pretende potenciar la participación de los colectivos más vulnerables de jóvenes (menores en situación de riesgo y/o conflicto social y penal, menores con discapacidad, población inmigrante, etc.). El Programa oferta actividades deportivas, culturales y lúdicas en instalaciones deportivas, centros sociales, juveniles y espacios abiertos, que desarrollan las entidades sin ánimo de lucro del que se presentan a una convocatoria pública anual.

Este Programa consta de los siguientes proyectos, estableciéndose dos tramos de edad diferenciados en función del proyecto: de 12 a 17 años y de 18 a 35 años.

- **Proyecto *La Noche es Tuya***: es un proyecto de ocio con actividades deportivas, culturales y lúdicas, dirigidas a jóvenes de entre 18 y 35 años, que se realizan durante las noches de los viernes y sábados, en diferentes instalaciones municipales, durante dos temporadas al año, de ocho fines de semana cada una.
- **Proyecto *DOCE17***: consiste en la realización de actividades deportivas, culturales y lúdicas, dirigidas a menores de entre 12 y 17 años en las tardes de los sábados y domingos del fin de semana durante dos temporadas al año, ocho fines de semana por temporada. Además en periodos de vacaciones escolares (Semana Santa, junio, julio, agosto, septiembre y diciembre), se realiza de lunes a viernes en instalaciones deportivas, centros sociales y los dos centros juveniles existentes en el Concejo.
- **Proyecto de *Actividades Puntuales Lúdico- Educativas***: dirigido a jóvenes con edades comprendidas entre los 12 y los 35 años, se desarrolla a lo largo

del año de manera puntual en diferentes espacios abiertos y/o instalaciones del Concejo, diferentes a los utilizados habitualmente por el resto de proyectos para hacerlos más visibles para la población general. Estas actuaciones refuerzan el trabajo que en promoción de la salud y estilos de vida saludables, así como en educación en valores, se realiza desde el Programa *Ocio Juvenil de Oviedo*.

A. ENTIDADES PARTICIPANTES EN 2016

A la convocatoria para desarrollar actividades en el Programa en 2016 se presentaron un total de 47 entidades sus proyectos, de las cuales finalmente **44 fueron las participantes** (dos se excluyen por no presentar la documentación requerida y una por renunciar a realizar actividades durante todo el año), y de las cuales 9 son nuevas con respecto al año anterior.

En concreto las entidades que desarrollarlo actividades en el Programa a lo largo del año fueron las siguientes: Asociación Deportiva y Cultural de Parkour y Freeraming de Asturias "PKCelta", Club Deportivo Básico Aikiastur, Club Deportivo Básico Brazilian Jiu Jitsu Vetusta, Club Deportivo Capoeira, Club Deportivo Básico Club de Fútbol Americano Oviedo Madbulls, Club Deportivo de Ajedrez Ciudad Naranco, Club Deportivo Elemental Kick-astur, Club Deportivo Elemental Siete, Club Deportivo Tarma, Club Deportivo y Cultural Bádminton Oviedo, Disc Golf Club Oviedo, Escuela Asturiana de Esgrima Antigua, Grupo Recreacionista La Guardia 14. Asociación Cultural de Amigos del Baile de Salón de Asturias, Asociación Artística Paint Pression, Asociación Cultural Bastet, Asociación Cultural Dubram, Asociación de Ilusiones Ópticas, Asociación Cultural Lata de Zinc, Asociación Cultural La Trastienda, Asociación Cultural Pal Demoniu, Asociación Cultural Vacas en el Tejado, Asociación Cultural Goli Goli Teatro, Asociación de Ciencias Ambientales de Asturias (ACASTUR), Asociación Ecologista Ixuxu por Natura Xabaz, Asociación Entama Servicios a la Comunidad y Formación para la Salud, Asociación Juvenil Lin Kuei, Asociación Juventud Sociable y Activa (JUVSA), Asociación La Escuelina, Asociación Los Turulleos, Asociación Luar, Asociación Medra, Asociación Nexus 7.5, Asociación Partycipa, Asociación Sociocultural Sigue Soñando, Asociación Xuia Xuia, Cáritas Diocesana de Oviedo, Fundación Padre Vinjoy de la Sagrada Familia, Entre Generaciones, Ideas Clara Mujeres, Asociación Cultural Youropia, Asociación Cultural y Deportiva Diveranza, Asociación Juvenil Ventasmile y Asociación Mujeres Jóvenes de Asturias.

B. FORMACIÓN

Para poder desarrollar actividades en el Programa es un requisito imprescindible que el monitorado encargado del desarrollo de las mismas haya realizado una formación básica de 20 horas en prevención de drogodependencias desde el ámbito del tiempo libre, con una perspectiva de promoción de la salud. Previo al comienzo de la primera temporada de actividades se realizó este curso de formación básica para el nuevo monitorado los días 16 y 17 de enero, habiendo sido impartido por el equipo técnico del Plan Municipal sobre Drogas y del Programa.

El número total de asistentes fue de **28 personas** (14 hombres y 14 mujeres) de 15 entidades diferentes. Cabe señalar que 4 de las personas que se formaron eran y son jóvenes que llevan años implicados con en el Programa como participantes de las actividades del *DOCE17*, *La Noches es Tuya* y en las iniciativas desarrolladas en el marco del *Espacio Socioeducativo*.

C. PROYECTO LA NOCHE ES TUYA

Este Proyecto se subdividió en dos temporadas y se programaron un total de **128 actividades**, en las que se registraron un total de **1.827 participaciones** (240 menos que el año anterior), de las que el 58% (1.052) fueron hombres y el 42% (775) restante mujeres.

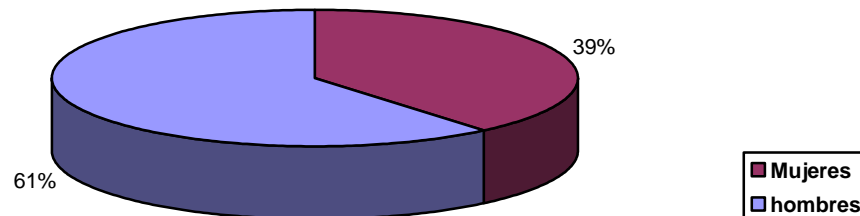
▪ **PRIMERA TEMPORADA: DEL 26 DE FEBRERO AL 23 DE ABRIL**

En la primera temporada se elaboró un calendario de 64 actividades, a desarrollar por 33 entidades durante 8 fines de semana, distribuidas en cuatro instalaciones municipales: una instalación deportiva (Polideportivo de *Vallobín*), dos centros sociales (*Pumarín* y *Otero*) y en el Centro Juvenil *Santullano*.

De las 64 actividades programadas, 31 fueron actividades de carácter lúdico-cultural (20 talleres y 11 cocinas) y 33 actividades deportivas (22 deportes y 11 bailes).

El registro de la primera temporada fue de **952 participaciones** (529 en las jornadas de viernes noche y 423 en las del sábado noche), de los cuales 583 fueron de hombres (61%) y 369 de mujeres (39%), siendo la media de participación por día y por actividad desarrollada de 59,5 y 15 participaciones respectivamente.

PARTICIPACIONES POR SEXOS PRIMERA TEMPORADA



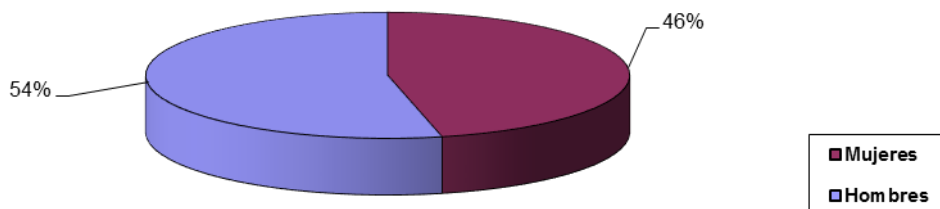
▪ SEGUNDA TEMPORADA: DEL 30 DE SEPTIEMBRE AL 19 DE NOVIEMBRE

En la segunda temporada se elaboró un calendario de 64 actividades, distribuidas en 4 instalaciones municipales: una instalación deportiva (*Vallobín*), dos centros sociales (*Pumarín* y *Otero*) y en el Centro Juvenil *Santullano*, las cuales fueron desarrolladas por 30 entidades implicadas, durante 8 fines de semana.

En esta ocasión se programaron 33 actividades de carácter lúdico-cultural (24 talleres y 9 cocinas) y 31 actividades deportivas (22 deportes y 9 bailes), de las cuales 2 no se llevaron a cabo por ausencia del monitorado de la entidad.

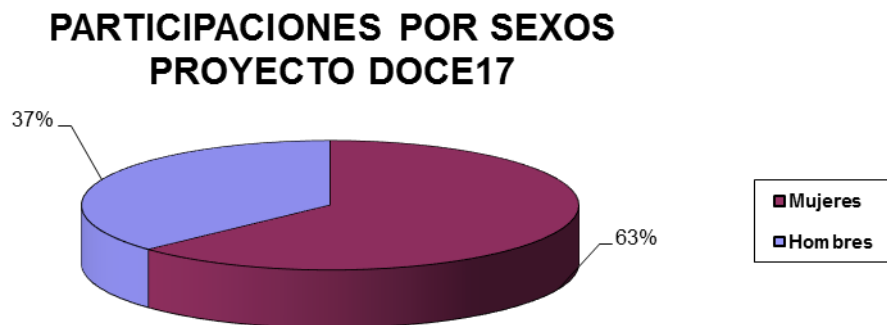
El registro de la segunda temporada fue de **875 participaciones** (462 en las jornadas de viernes noche y 413 en las del sábado noche), de los cuales 469 son hombres (54%) y 406 mujeres (46%), siendo la media de participación por día y por actividad desarrollada de 55 y de 14 participaciones respectivamente.

PARTICIPACIONES POR SEXOS SEGUNDA TEMPORADA



D. PROYECTO DOCE17

Este Proyecto se subdividió en cinco temporadas, de manera que se desarrollaron actividades en periodos de vacaciones escolares (semana santa, verano y navidad) y durante dos periodos de fin de semana comprendidos entre los meses de febrero a abril y de octubre a noviembre. En total se programaron **309 actividades** (41 menos que el pasado año), en las que se registraron un total de **5.720 participaciones** (452 más que el pasado año), de las cuales el 37% fueron de chicos y el 63% de chicas.



▪ PRIMERA TEMPORADA: DEL 27 DE FEBRERO AL 24 DE ABRIL

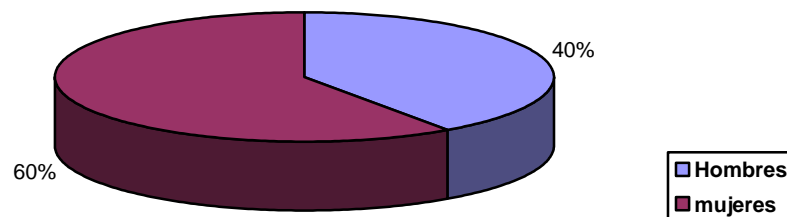
En la primera temporada se elaboró un calendario de 72 actividades a desarrollar por 26 entidades implicadas y el equipo técnico durante 8 fines de semana, distribuidas en tres instalaciones municipales: dos centros sociales (*Otero y Vallobin II*) y un equipamiento juvenil (*Centro Juvenil Santullano*).

De las 72 actividades programadas, 65 fueron actividades de carácter lúdico-cultural (33 talleres, 16 cocinas y 16 espacios abiertos) y 7 actividades deportivas (1 deporte y 6 bailes).

El registro de la primera temporada fue de **790 participaciones** (267 en las jornadas de sábado y 523 en las del domingo), de los cuales 318 son de chicos

(40%) y 472 de chicas (60%), siendo la media de participación por día y por actividad desarrollada de 49 y 11 participaciones respectivamente.

PARTICIPACIONES POR SEXOS PRIMERA TEMPORADA



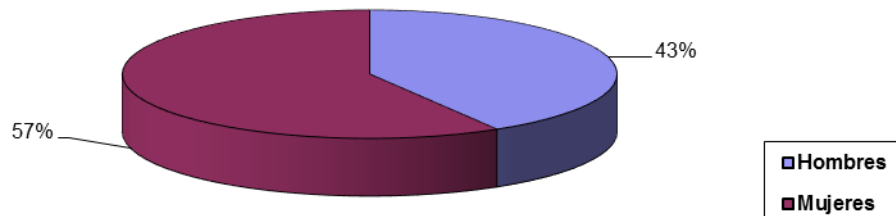
▪ **SEGUNDA TEMPORADA: DEL 1 DE OCTUBRE AL 20 DE NOVIEMBRE**

En la segunda temporada se elaboró un calendario de 64 actividades, a desarrollar por 26 entidades distribuidas en 3 instalaciones municipales; en los Centros Sociales de *Otero* y *Vallobin II* y en el Centro Juvenil *Santullano*, y que fueron desarrolladas por 28 entidades implicadas, durante 8 fines de semana.

En esta ocasión 64 actividades fueron de carácter lúdico-cultural (34 talleres, 10 cocinas y 16 *espacios abiertos*) y 4 actividades deportivas (1 deporte y 3 bailes).

El registro de la segunda temporada fue de **763 participaciones** (311 en las jornadas de sábado y 452 en las del domingo), de las cuales 316 son de chicos (43%) y 447 de chicas (57%), siendo la media de participación por actividad de 12 participaciones.

PARTICIPACIONES POR SEXOS SEGUNDA TEMPORADA



▪ TEMPORADA DE VACACIONES SEMANA SANTA

Con motivo de las vacaciones de semana santa se desarrollaron 6 actividades (2 talleres, 2 cocinas y 2 espacios abiertos) desde el 29 de marzo al 1 de abril.

Para la difusión de esta temporada de actividad, se hizo una distribución masiva por el barrio de actuación así como en los barrios colindantes.

Las actividades fueron desarrolladas por 4 entidades en el Centro Juvenil *La Corredoria* y en el Centro Social *El Cortijo*, habiéndose registrado **138 participaciones** de jóvenes (26 de chicos y 112 de chicas). Con una presencia mayoritaria de chicas (el 81% de las participaciones), la media por día de actividad fue de 34,5 participaciones, dato a destacar ya que se ha incrementado en 9,5 participaciones con respecto al 2015.

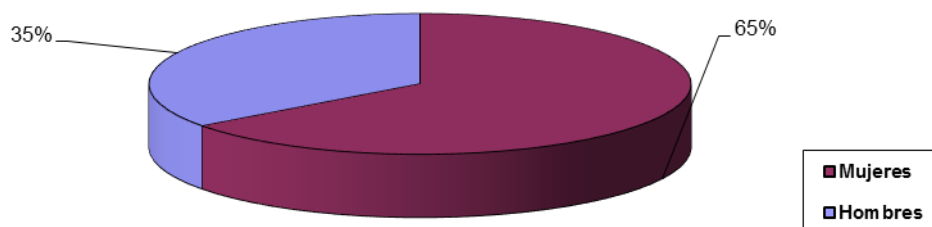
▪ TEMPORADA DE VERANO: DE JUNIO A SEPTIEMBRE

Se elaboró un calendario de 137 actividades a desarrollar por 31 entidades y el equipo técnico. Las actividades se desarrollaron de lunes a viernes en los periodos comprendidos entre el 27 de junio y el 2 de septiembre, siendo desarrolladas 135 actividades (inicialmente 7 actividades fueron suspensas por ausencia del monitorado, pero 5 de ellas fueron asumidas por el equipo técnico). De estas, 24 fueron actividades deportivas, 62 fueron culturales y 49 *espacios abiertos*, y que fueron distribuidas en 4 espacios municipales (una instalación deportiva - Polideportivo *La Carisa*-, un centro social -*El Cortijo*- y dos centros juveniles - *Santullano* y *La Corredoria*-).

La participación en el Proyecto *DOCE17* a lo largo de la temporada de verano fue de **3.709 participaciones** de jóvenes de entre 12 y 17 años: 1.305 de chicos (35%) y 2.404 de chicas (65%).

A pesar del buen funcionamiento de las actividades desarrolladas por las entidades, la actividad de *espacio abierto* continúa siendo un lugar privilegiado de relación y trabajo con los/as menores, como muestran las 1.546 participaciones conseguidas este verano. Además es una actividad a la que acuden indistintamente chicos y chicas.

PARTICIPACIONES POR SEXOS



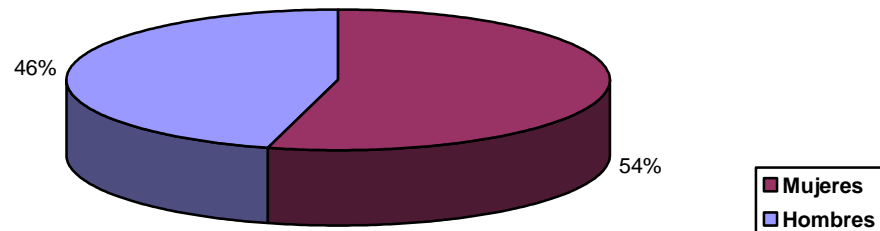
▪ TEMPORADA DE NAVIDAD

Se elaboró una programación de 30 actividades a desarrollar por 16 entidades y el equipo técnico, y que se ejecutaron del 27 al 30 de diciembre. En total se programaron 10 actividades lúdico-culturales (10 talleres, 3 cocinas y 8 espacios abiertos) y 9 deportivas (5 deportes y 4 bailes), distribuidas en 4 instalaciones municipales: Centro Juvenil *Santullano*, Centro Juvenil *La Corredoria*, Centro Social *El Cortijo* y el Polideportivo *La Carisa*.

Del conjunto de actividades programadas se desarrollaron 29, dado que una actividad no se pudo desarrollar al no acudir el monitorado, aunque en su lugar el equipo técnico realizó una actividad alternativa.

La **participación total fue de 320**, de las cuales 147 fueron de chicos (46%) y 173 de chicas (54%), siendo la media de participación por día y por actividad desarrollada de 80 y 11 participaciones respectivamente.

PARTICIPACIONES POR SEXOS



E. PROYECTO ACTIVIDADES PUNTUALES LUDICO EDUCATIVAS

A lo largo del año se desarrollaron **14 Actividades Puntuales Lúdico Educativas** (el doble que las del pasado año), que pasan a indicarse a continuación, y en las que se registraron un total de **2.712 participaciones** directas.

Carnaval en La Corredoria. Con motivo del periodo festivo escolar de carnaval, en febrero, en colaboración con el Centro Juvenil *La Corredoria*, se desarrollaron 2 actividades, los días 8 y 9. En total la **participación fue de 52** (20 de chicos y 32 de chicas).

Día Mundial sin Tabaco. Un año más, en colaboración con el *Plan Municipal sobre Drogas*, se desarrolló en torno al Día Mundial sin Tabaco (31 de mayo) una campaña de sensibilización sobre el consumo de tabaco dirigida a población juvenil del Concejo. Este año el lema de campaña fue *Fumar ya no está de moda* y pretendía "*Promover la reflexión sobre aspectos relacionados con la imagen social asociada al consumo de tabaco*".

Para ello, se desarrollaron diferentes iniciativas:

- 1. Sesiones con el grupo de mediadores/as del Programa;** se desarrollaron 3 sesiones con este grupo, en las que se trataron aspectos relativos a la campaña (imagen, difusión, contenidos...) y se concretaron cuestiones sobre la actividad y la mediación en los campus universitarios.
- 2. Mediación Campus Universitarios;** se facilitó información relativa a la campaña a la población juvenil de dos campus universitarios, *El Milán* y *El Cristo*, los días 31 de mayo y 1 de junio.
- 3. Actividad Puntual Lúdico Educativa;** el miércoles 1 de junio en el Parque *Ismael Fuente (Campus del Milán)*, se desarrollaron actividades de ocio saludables dirigidas a jóvenes de entre 12 y 35 años. Las actividades fueron desarrolladas por cuatro entidades, quienes realizaron otras cuatro actividades.

Además, se colocó una mesa con material informativo donde se hizo entrega de los materiales de difusión del Programa (tríptico) y como otro específico del *Día Mundial sin Tabaco*.

En total se registraron **279 participaciones** (133 hombres y 146 mujeres). Así mismo, y una vez más, se contó con la colaboración durante el desarrollo de la iniciativa con 8 jóvenes (4 hombres y 4 mujeres) mediadores/as del Programa, que dieron apoyo al monitorado de las diferentes entidades, difundiendo, contabilizando y dinamizando las actividades, así como poniendo en práctica su labor de mediación e intervención.

Ventanielles- El barrio que quiero. El Programa ha participado en la séptima edición de este encuentro comunitario, organizado por 23 entidades, servicios municipales y recursos y agentes del barrio. Se celebró el 9 de junio en la Plaza *Lago Enol* y una entidad del Programa desarrolló una actividad en las que participaron **48 jóvenes** (30 chicos y 18 chicas).

Campañas de información y sensibilización sobre el abuso del Alcohol; San Mateo y Día sin Alcohol. Con motivo de la entrada en vigor de la Ley del Principado de Asturias 4/2015, de 6 de marzo, de atención integral en materia de drogas y bebidas alcohólicas, y continuando con la campaña iniciada en 2015, se consideró oportuno diseñar una actuación dirigida a jóvenes en colaboración con el *Plan Municipal sobre Drogas*. Por un lado, se llevó a cabo un photo-call los días 19 y 22 de septiembre, durante las fiestas de *San Mateo*, en distintos lugares del casco antiguo de Oviedo, en el que hubo una **participación de 212** (136 de hombres y 76 de mujeres). Y por otro lado, bajo el lema *¿diversión=fiesta + alcohol? Cuéntanos algo diferente*, el 15 de noviembre coincidiendo con *el Día sin alcohol*, se llevó a cabo una actividad en dos centros educativos de la ciudad, donde las personas participantes pudieron realizar murales con su fórmula de diversión saludable. En esta iniciativa participaron un total de **120 jóvenes** (45 chicos y 75 chicas).

Amagüestu. El Programa participa como entidad en la Plataforma Comunitaria de *La Corredoría*, plataforma compuesta por 24 asociaciones, recursos y agentes sociales que intervienen en el barrio. El 11 de noviembre se organizó un amagüestu y desde el Programa se realizó una actividad con una participación **de 28 jóvenes** (15 chicos y 13 chicas).

IV Feria de Asociaciones y Recursos de La Corredoría. Desde la Plataforma Comunitaria de *La Corredoría*, a la que pertenece el Programa, se decide organizar esta iniciativa que favorece la intervención comunitaria y acerca los recursos a la comunidad, habiéndose celebrado los días 10 y 11 de junio. El Programa llevo a cabo dos actividades con una **participación de 133** (54 de chicos y 79 de chicas).

Día Internacional de la mujer-8 marzo. Con motivo de la conmemoración del *Día Internacional de la Mujer* se diseñaron una serie de iniciativas dando continuidad a la campaña *DA EL PASO* promovida el año anterior por el Ayuntamiento con motivo del *Día Internacional contra la violencia de género*, celebrada el 25 de noviembre de 2015, tomando como referente la iniciativa de la ONU 2016. En concreto desde el Programa se llevaron a cabo dos actividades:

1. Photo Call *Da el Paso por la igualdad*, en el que participaron en total **62 jóvenes** (26 hombres y 36 mujeres).
2. Liberación de **14 libros** (*bookcrossing*); *Un libro, una mujer*.

Día Contra la Violencia de Género- 25 de noviembre. Con motivo del Día Internacional contra la Violencia de Género, desde el Programa con el propósito de concienciar a la población sobre la importancia de construir una sociedad en igualdad entre mujeres y hombres así como de contribuir al empoderamiento de las mujeres, se desarrollaron dos iniciativas.

1. Programa de radio Ni una menos.
2. Liberación de 39 libros (*bookcrossing*); *Un libro, una mujer*.

I y II Feria de la Actividad Física. Desde la Concejalía de Educación y Deportes, en colaboración con diferentes colectivos sociales relacionados con la salud, se organizaron dos Ferias de la Actividad Física 8 de abril y el 30 de septiembre, con el objetivo de acercar a la población las diferentes actividades físicas que se pueden realizar en el municipio de Oviedo. Desde el Programa se realizaron dos exhibiciones deportivas:

1. Jugger.
2. Capoeira.

Además se montó un stand donde las personas interesadas pudieron recoger información y resolver dudas acerca del Programa y sus diferentes proyectos.

Jornada de lucha contra el SIDA. En torno al 1 de diciembre se llevó a cabo una campaña de sensibilización, prevención e información dirigida a la población en general y la juventud en particular, como sector poblacional con mayores riesgos, mediante la difusión y distribución de materiales relacionados con el VIH. Se instalaron varias mesas permanentes con material informativo, desde el 28 de noviembre al 12 de diciembre, en los Centros Juveniles *Santullano* y *La Corredoria*, el Centro de Música Joven "*Pedro Bastarrica*" y en las dependencias municipales donde está situada la oficina del *Plan Municipal sobre Drogas*. En total se repartieron **1.127 folletos informativos** relacionados con el VIH, métodos anticonceptivos, información en prevención de enfermedades infecto-contagiosas, **1.336 preservativos** y varios materiales de diverso tipo (libros, marcapáginas...) de campañas de diferentes organizaciones que trabajan de forma permanente en este asunto.

Talleres para jóvenes entre 15 y 17 años. Este año, para incidir en los datos de participación del Proyecto *DOCE17*, tanto en los generales como en los específicos de jóvenes de entre 15 y 17 años, se llevaron a cabo dos acciones. Por un lado, se contactó con diferentes entidades (asociaciones, clubes deportivos, etc.) del Concejo que intervienen con adolescentes para conocer las preferencias y necesidades que, en su calidad de personas referentes, detectan con respecto al ocio juvenil. Finalmente se mantuvieron reuniones con 19 agentes sociales y en el último trimestre se programó un taller de flag football que duró 3 viernes consecutivos, y obtuvo unos resultados de **70 participaciones** de jóvenes (51 de chicos y 19 de chicas).

Espacio Socioeducativo. Engloba todas aquellas actuaciones que pretenden promover estilos de vida saludables y la autogestión del ocio y tiempo libre de la población juvenil, así como las intervenciones de carácter más educativo que propicien favorecer factores de protección frente al consumo, incluyendo aquellas que se realizan en los centros educativos con el alumnado. Se han llevado a cabo las siguientes actuaciones:

1 – Sesiones con el grupo de mediadores/as del Programa. Se han llevado a cabo sesiones quincenales con el grupo de jóvenes mediadores/as que conforman el autodenominado equipo *Staff*. Para el desarrollo de las sesiones se utilizó una metodología participativa basada en la motivación y diálogo, con el propósito de favorecer la cohesión grupal y la participación e implicación activa para el desarrollo de actuaciones de prevención de drogodependencias en el ámbito del ocio y el tiempo libre. En total se han desarrollado 21 sesiones en las que han participado 11 jóvenes (3 hombres y 8 mujeres) con edades comprendidas entre los 18 y 26 años, siendo los datos de participación total de **168 participaciones** (51 chicos y 117 chicas) y la media de participación por sesión de 8 jóvenes. Además, han participado en otras actuaciones del Programa:

- Proyecto *DOCE17* (apoyo en el *espacio abierto*).
- Actividades Puntuales Lúdico Educativas (*Día Mundial sin Tabaco, Ventanielles el barrio que quiero, VI Feria de Asociaciones La Corredoria, Campaña de información y sensibilización sobre el abuso y uso inadecuado de alcohol*).
- Campañas de difusión y sensibilización
- Programa de radio *Planeta Corredoria* (Tema: *Ocio Juvenil*).
- Grabación de video: *La Noche es Tuya y DOCE17*.
- Encuentro formativo en el Albergue de *Priorio*.
- Grupo de discusión para elaborar una guía para trabajar la prevención de la violencia de género en espacios de ocio juvenil, promovida por el Instituto Asturiano de la Mujer.

2 – Juego de llaves. Programa de prevención de situaciones de riesgo relacionadas con el consumo de drogas que pretende evitar y/o retrasar su uso, así como otros comportamientos adictivos, entre la población juvenil. Una de las finalidades que persigue es cambiar y/o reforzar las actitudes alternativas al consumo de sustancias y otros comportamientos adictivos entre el alumnado de educación secundaria, así como dotar a las familias y profesorado de habilidades necesarias para prevenir estas situaciones. El equipo técnico ha llevado a cabo la sesión de Ocio y Tiempo libre que incluye el Programa en dos Institutos de Educación Secundaria y un Colegio Concertado. En total se han desarrollado sesiones en 15 aulas de 1º y en 14 de 2º de la E.S.O., habiendo participado un total de **767 jóvenes estudiantes** (354 chicos y 413 chicas). También se acudió a una de las sesiones dirigidas a familias que imparte el *Plan Municipal sobre Drogas* para explicar el Programa; en total se acudió a 4 centros educativos, siendo el número de **familias de 58**.

3 – Moneo. Programa de prevención universal para familias con hijos/as de entre 9 y 13 años, que pretende incrementar la información de padres/madres sobre las drogas y mejorar sus habilidades educativas. Al igual que en el *Juego de llaves*, se acudió a una de las sesiones para explicar el Programa. En esta ocasión se acudió a 3 Colegios Públicos y el número de **familias participantes fue de 33**.

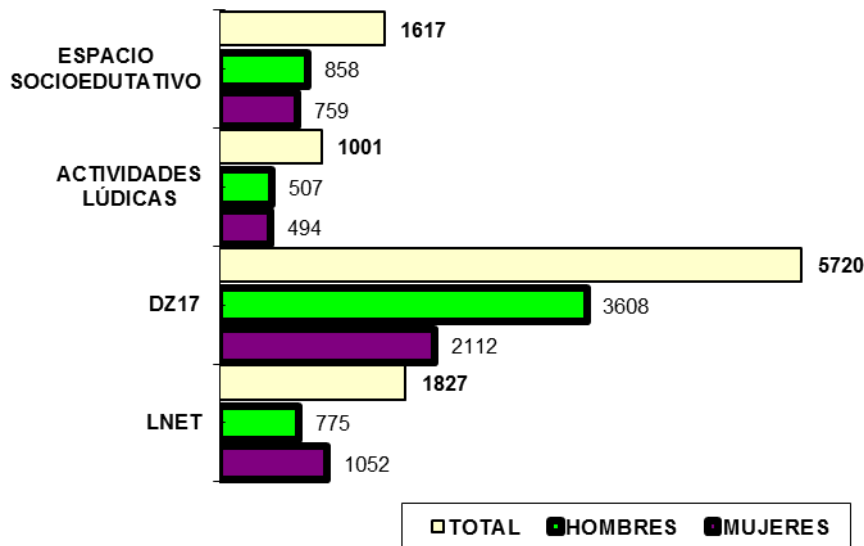
4 – Rompecabezas. Programa de prevención selectiva dirigido a un colectivo que generalmente ha fracasado en los circuitos escolares habituales, o bien no se ha integrado en la educación reglada y que el propio sistema deriva a otras alternativas educativas. En esta ocasión se desarrolló la sesión de Ocio y Tiempo libre entre el alumnado de las Escuelas-Taller del Ayuntamiento de Oviedo, habiendo participado un total de **45 jóvenes** (40 hombres y 5 mujeres).

5 – Sesión de ocio y Tiempo libre. Desde el Programa se diseñó una sesión específica de ocio y tiempo libre para trabajar en el aula con el alumnado de 3ª y 4ª de la E.S.O. En el último trimestre del año se desarrollaron 30 sesiones en 5 Institutos de Educación Secundaria de las zonas cercanas a los centros donde se llevaron a cabo las actividades del *DOCE17- Navidad*. En total participaron **637 jóvenes** (314 chicos y 323 chicas).

F. DATOS GLOBALES DE PARTICIPACIÓN EN EL PROGRAMA

La participación total en los Proyectos *La Noche es Tuya*, *DOCE17* y *Actividades Puntuales Lúdico Educativas* a lo largo de este año fue de **10.165 participaciones** de adolescentes y jóvenes (4.430 de chicos y 5.735 de chicas).

	ACTIVIDADES PUNTUALES	DOCE17	LNET	ESPACIO SOCIOEDUCATIVO
HOMBRES	494	2.112	1.052	759
MUJERES	507	3.608	775	858
TOTAL	1.001	5.720	1.827	1.617



Es necesario tener en cuenta en la lectura de la gráfica anterior que los datos de participación del espacio socioeducativo son tratados de manera específica, aunque sea un actuación enmarcada en el Proyecto de *Actividades Puntuales Lúdico Educativas*.

En comparación con el año 2015, los datos de participación se han incrementado un 7%, pero si se tiene en cuenta también los datos del espacio socioeducativo, entonces el incremento es del 27% (7.987 participaciones en 2015 a 10.165 en 2016).

Como se ha comentado en el punto anterior, este año se han llevado a cabo sesiones quincenales con el grupo de mediadores/as del Programa y se ha acudido a 10 centros educativos del Concejo, donde el equipo técnico ha desarrollado sesiones formativas de ocio y tiempo libre.

Programa Ocio Juvenil de Oviedo

Si se atiende a los datos por proyectos, cabe mencionar que *La Noche es Tuya* es en el único que ha descendido participación con respecto al año pasado (un 13% de disminución), concentrándose este descenso en las actividades deportivas desarrolladas en el Polideportivo de Vallobín. No ocurre lo mismo en el resto de proyectos (*DOCE17* y *Actividades Puntuales Lúdico Educativas*), dado que en estos casos se han obtenido mejores resultados que en 2015, incrementándose la participación un 15% y un 9% respectivamente.

Si se analizan los datos atendiendo al sexo se observa que la participación de mujeres ha sido superior, con un 56%, a la de los hombres, quienes representan el 44%.

A la vista de los principales contenidos de evaluación del Programa, cabe señalar las siguientes cuestiones:

- En el programa han estado involucradas 44 asociaciones, clubes, federaciones y fundaciones sin ánimo de lucro, lo que ha permitido el contacto entre la población juvenil del Concejo con el tejido asociativo.
- Se han programado un total de 457 actividades de ocio y tiempo libre para jóvenes de acceso gratuito, de las cuales solo 15 han sido suspensas por incomparecencia del monitorado.
- La población juvenil sigue acudiendo de manera muy activa y continua al Programa.
- Se observa una mayor vinculación de la población juvenil participante, tanto con el equipo técnico del Programa, como con el monitorado de las entidades.
- Se han mantenido contactos y colaboraciones con las Unidades de Trabajo Social del Concejo y con todas las entidades y centros de protección del Concejo que intervienen con menores. Así mismo se contactó específicamente, tanto para ofrecerles información relativa a las actividades de ocio que se ofertan desde el Programa, con las responsables de Centros Sociales y las animadoras socioculturales de los Centros Sociales, con el responsable de Deportes, con el personal de la Oficina de Información Juvenil, el Hotel de Asociaciones *Santullano* y del Centro Juvenil *La Corredoria*, y con el Consejo de la Mocedad d'Uviéu. Por último, cabe señalar que se han mantenido reuniones mensuales con la Plataforma comunitaria de *La Corredoria* y se ha participado una vez mes en el Programa de Radio *Planeta Corredoria*.

7. VERANO A TU AIRE

El Proyecto denominado *Verano a tu Aire* se enmarca en un convenio de colaboración suscrito con Cruz Roja Española para el desarrollo de cuatro proyectos de juventud. *Verano a tu Aire* parte de tres objetivos básicos, y que son los que pasan a indicarse a continuación:

- Acercar a jóvenes entre 12 y 17 años al Hotel de Asociaciones, a través de su participación en actividades lúdicas y de tiempo libre que en el mes de julio se desarrollan en este equipamiento municipal.
- Contribuir a que las personas participantes en el Programa descubran nuevas actividades que, desarrolladas por asociaciones del Concejo, permitan poder seguir realizándolas a lo largo del año, si mantienen su interés, y descubran una nueva forma de ocio.
- Mantener la implicación de los diferentes colectivos en las actividades que desarrolla el Hotel incluso en época estival.

Verano a tu Aire va dirigido a jóvenes de entre 12 y 17 años de edad, pudiendo dividirse en dos tipos: las puntuales, de un día de duración, y los talleres, que abarcan una o más semanas.

Las actividades se realizaron desde el 4 hasta el 29 de julio, de lunes a viernes, y en horario de 11:30 a 13:30 horas, y fueron las que pasan a indicarse a continuación:

- La semana del teatro
- La semana del deporte
- La semana de las manualidades
- La semana de las dinámicas y juegos.

En total se registraron un total de **270 participaciones**, de las cuales el 68% correspondieron a chicas y el 32% restante a chicos. En este caso, la participación registrada ha aumentado ligeramente con respecto a la de 2014 (285 participaciones registradas el pasado año).

8. APOYO AL ASOCIACIONISMO

Durante 2016, al igual que en años anteriores, muchas fueron las iniciativas promovidas por la Concejalía de Juventud relacionadas con el apoyo al asociacionismo y la participación juvenil, de las cuales cabe señalar, por su relevancia las que pasan a señalarse a continuación.

A. **HOTEL DE ASOCIACIONES SANTULLANO.** Desde este equipamiento municipal cabe señalar el servicio de préstamo de espacios y materiales, del que fueron beneficiarias 304 asociaciones y entidades diferentes, quienes usaron las siete salas de las que se dispone durante un total de 14.876 horas. Asimismo, 334 asociaciones tienen como sede social este Hotel y 27 asociaciones distintas participaron como colaboradoras en el *Programa de formación continua* y el denominado *Verano a tu aire*.

Un año más se observan incrementos relacionados directamente con los apoyos efectivos al asociacionismo desde este equipamiento municipal. En concreto, y en relación al año 2015, se observan 23 asociaciones más como usuarias de espacios y materiales, 1.119 horas más de usos de esos espacios, y 23 asociaciones más que tienen su sede social en el Hotel.

Para una información más detallada, véase el apartado 2 de la presente Memoria (páginas 21 a 31).

B. **PROGRAMA OCIO JUVENIL.** Durante 2016 un total de 44 entidades sin fines lucrativos del Concejo (asociaciones, clubes deportivos, fundaciones y federaciones) participaron directamente durante todo el año en el desarrollo de las 457 actividades programadas (361 de entidades y 96 de *equipo técnico*) en los tres Proyectos de este Programa (*La Noche es Tuya*, *DOCE17* y *Actividades Puntuales Lúdico-Educativas*).

Cabe señalar que, en comparación con los datos del pasado año, continúa el incremento de la implicación de entidades sin fines de lucro del Concejo en este Programa, concretado en un aumento de 2 entidades, así como en el hecho de que 9 de esas entidades participaron por primera vez en el Programa

Para una información más detallada, véase el apartado 6 de la presente Memoria (páginas 81 a 94).

C. CONVOCATORIA DE SUBVENCIONES A ASOCIACIONES Y ENTIDADES JUVENILES. Por acuerdo de la Junta de Gobierno Local de fecha 21 de octubre de 2016, se aprobó la relación de beneficiarios de esta Convocatoria, habiéndose concedido un total de 11 subvenciones a otras tantas asociaciones y entidades juveniles, por un importe total de 13.889,00 € (de los 24.008,82 € reservados a tal fin), y que son las que pasan a relacionarse a continuación. Estas asociaciones fueron:

- Asociación Juvenil Los Zagales.
- Asociación El Eje Asturias
- Asociación Juvenil de Estudiantes de Medicina de Asturias (ADEMAS)
- Asociación Juvenil San Melchor de Vallobín.
- Asociación Club Torla
- Asociación Partycipa
- Asociación Ye tóo ponese. Espacio para la gestión de inéditos viables.
- Asociación Cultural Youropia
- Asociación de los Estados Generales de los Estudiantes de Europa (AEGEE)
- Asociación Ir Palante
- Asociación Cultural Sigue Soñando.

9. CONVENIOS DE COLABORACIÓN

**CONVENIO DE COLABORACIÓN CON CRUZ ROJA PARA EL
DESARROLLO DE PROGRAMAS DE JUVENTUD.**

La Junta de Gobierno Local, en sesión celebrada el 14 de octubre de 2016, acordó la aprobación de una prórroga del Convenio de colaboración entre el Ayuntamiento y la Asamblea Autonómica de Cruz Roja Española del Principado de Asturias para la ejecución de programas de Juventud para el año 2016, de la que se derivó una aportación municipal por importe de 183.500 € y cuyo objeto de centró en el desarrollo de los siguientes programas:

- Programa Hotel de Asociaciones *Santullano*.
- Programa de Formación Continua.
- Centro de Música Joven *Pedro Bastarrica*.
- Programa *Verano a tu Aire*.

Estos cuatro programas tienen su desarrollo en esta Memoria en los apartados 2 (Hotel de Asociaciones *Santullano* y Programa de Formación Continua), 4 (Centro de Música Joven *Pedro Bastarrica*) y 7 (Verano a tu Aire)

**CONVENIO DE COLABORACIÓN CON LA FUNDACIÓN C.E.S.P.A.-PROYECTO
HOMBRE PARA EL DESARROLLO DE ACCIONES EN MATERIA DE
PREVENCIÓN, ASISTENCIA E INCORPORACIÓN SOCIAL: PLAN MUNICIPAL
SOBRE DROGAS Y PROGRAMA DE OCIO JUVENIL DE OVIEDO.**

La Junta de Gobierno, en sesión celebrada el 22 de julio de 2016, acordó la aprobación de la prórroga del convenio de colaboración entre el Ayuntamiento y la Fundación C.E.S.P.A. – Proyecto Hombre para hacer frente a los gastos derivados del desarrollo de *acciones en materia de Prevención, Asistencia e Incorporación Social: Plan Municipal de Drogas y Programa de Ocio Juvenil de Oviedo*, del que se derivó una aportación municipal por importe de 171.250 € para el desarrollo de las actividades incluidas en el Plan Municipal de Drogas y otra subvención por importe de 143.800 € para el desarrollo de las actividades del Programa de Ocio Juvenil de Oviedo durante el año 2015 (315.050 € en total)

En los apartados 3 (*Plan Municipal sobre Drogas*) y 6 (*Programa de Ocio Juvenil*) de la presente Memoria se incluyen los principales contenidos derivados de estas iniciativas.

CONVENIO DE COLABORACIÓN CON LA FEDERACIÓN DE ASOCIACIONES JUVENILES DE OVIEDO-CONSEJO DE LA JUVENTUD DE OVIEDO PARA SU FUNCIONAMIENTO Y EL DESARROLLO DEL PROYECTO DE ACTUACIONES.

La Junta de Gobierno, en sesión celebrada el 30 de junio de 2016, aprobó la Prórroga del Convenio de colaboración entre el Ayuntamiento y la Federación de Asociaciones Juveniles de Oviedo-Consejo de la Juventud de Oviedo para su funcionamiento y desarrollo del proyecto de actuaciones durante 2016, y del que se derivó una subvención municipal por importe total de 34.000 € así como el ofrecimiento de recursos infraestructurales del Ayuntamiento para el funcionamiento de ese órgano de representación juvenil.

En líneas generales, y a la vista de la Memoria presentada por la referida Federación de Asociaciones, el convenio para el funcionamiento de esta entidad juvenil supuso la posibilidad de ejecutar diversas iniciativas, de las que cabe reseñar las siguientes:

- Información, formación y servicios a la juventud.
- Campaña de promoción de asociacionismo con jóvenes con menos oportunidades.
- Estudio sobre Juventud.
- Difusión y representación de la Comisión Permanente.
- Colaboraciones y otras actividades.

CONVENIO DE COLABORACIÓN CON CRUZ ROJA ESPAÑOLA EN ASTURIAS PARA EL DESARROLLO DEL PROYECTO “BANCO DE LIBROS DE TEXTO” DURANTE 2016.

La Junta de Gobierno Local, en sesión celebrada el 10 de junio de 2016, acordó la renovación del Convenio de colaboración entre el Ayuntamiento y Cruz Roja Española en Asturias para el desarrollo del proyecto *Banco de libros de texto* 2016.

Mediante este acuerdo, se puso en funcionamiento esta iniciativa para la reutilización de libros de texto por parte de la población escolar ovetense y sus familias, centrada en tres objetivos básicos: facilitar el intercambio de libros, contribuir al ahorro del gasto escolar y fomentar la conservación del medio ambiente.

Así, el *Banco de libros de texto* permitió a familias y alumnado del Concejo la posibilidad de intercambiar, o simplemente donar, sus libros de texto vigentes en los centros escolares ovetenses, de los cursos 3º a 6º de Educación Primaria, 1º a 4º de Educación Secundaria, y 1º y 2º de Bachillerato.

Inicialmente se efectuó una **recogida de datos y análisis de los libros de texto** de uso en los 51 centros escolares de Oviedo durante el curso 2015/16, y que serían los que podrían intercambiarse por los del curso 2016/2017. Un total de 1.592 libros conformaron la base de datos, en la que se recogieron su título, editorial, curso, proyecto educativo, asignatura y número ISBN.

Esos elementos informativos sirvieron de base para la actualización de una **aplicación informática** que permitió desarrollar esta iniciativa de manera más ágil, dado que esta herramienta sirvió para la lectura de código ISBN, lo que facilitó de manera inmediata discriminar entre los libros que podían ser objeto de intercambio y los que no. Además permitió registrar a cada persona mayor de edad (familia) y los propios alumnos que entregaban libros; expedir un vale a cada familia con esos datos, el número de libros entregados; registrar los datos de familiares y alumnado posible beneficiario de este servicio; y por último, registrar a cada familia de la fase de Stock que se compromete a devolver sus libros el próximo curso escolar.

Durante los meses de mayo y junio se efectuó una **campana de difusión** de la iniciativa mediante el contacto telefónico con los centros escolares de Educación Primaria y de Educación Secundaria del Concejo, además de la difusión a través de la página web de Cruz Roja de Asturias y las redes sociales. Por último, cabe señalar que se efectuó una acción continuada de difusión a través de la página Web municipal, lo que supuso el registro de un total de 3.721 consultas (el 2% más de las consultas registradas el pasado año).

Para la ejecución del proyecto en sus fases de recogida (dos fases), catalogación, entrega (dos fases) y fase de stock, fue utilizado el Centro de Estudios *Vetusta*, un ordenador y dos lectores de códigos de barras aportados por el Ayuntamiento (además de los soportes informativos editados). Por su parte, Cruz Roja Española aportó y coordinó todos los recursos humanos y técnicos que fueron necesarios para la ejecución de esta iniciativa.

En la **primera fase de recogida** fueron recibidos por el Banco un total de 1.438 libros aportados por 184 familias donantes. En la **primera fase de entrega** fueron repartidos 398 libros a 126 familias beneficiarias. Por lo que afecta a la **segunda fase de recogida**, fueron recibidos por el Banco un total de 580 libros aportados por 73 familias donantes. En cuanto a la **segunda fase de entrega**, fueron repartidos 178 libros a 67 familias beneficiarias. Ya en la última **fase de stock**, fueron

entregados un total de 83 libros a 34 familias, de las cuales 31 de ellas no habían aportado ningún libro previamente.

Así pues, y finalizadas las cinco fase de esta iniciativa, cabe señalar los siguientes datos cuantitativos a modo de resumen:

- **Recogida de libros por parte del Banco:** un total de 2.088 libros, donados por 349 alumnos pertenecientes a 257 familias distintas,
- **Entrega de libros a beneficiarios:** fueron entregados 659 libros a 292 alumnos pertenecientes a 224 familias distintas.
- **Distribución de libros entregados por el Banco:** el 35% corresponde a cursos de Educación Primaria (de 3º a 6º), el 59% a los cursos de Educación Secundaria Obligatoria (de 1º a 4º) y el 6% restante a los dos cursos de Bachillerato (1º y 2º).
- **Centros escolares de procedencia de usuarios:** se registró la participación en esta iniciativa, como donantes y/o beneficiarias, de familias del 78% de los centros escolares ovetenses.

En términos comparativos con los datos de esta iniciativa correspondientes a 2015, cabe señalar una significativa disminución en todos los registros (en 2015 se recogieron 2.709 libros aportados por 418 alumnos de 279 familias; se entregaron 836 libros a 339 alumnos pertenecientes a 253 familias; y se registró una participación del 88% de los centros escolares del Concejo). Esta significativa y generalizada disminución se debe a dos razones básicas: 1º) la aplicación de la actual Ley de Educación afecta a cambios en la mayoría de los currículos de los diferentes niveles del sistema educativos, lo que supone la edición de nuevos libros de texto; y 2º) el nuevo sistema de convocatoria de ayudas para la adquisición de material escolar promovido por el Gobierno del Principado de Asturias, en el que se prevé que los libros de texto pasen, una vez utilizados por el alumnado, a formar parte de un banco de libros en el propio centro escolar,



10. TRABAJADORES DE **PROGRAMAS MUNICIPALES DE** **EMPLEO Y PRÁCTICAS** **PROFESIONALES**

Desde el uno de abril de 2016 una Animadora Sociocultural del Plan Local de Empleo 2015/2016 presta sus servicios en el *Centro Juvenil Santullano*, finalizando su contrato en el mes de marzo de 2017.

Además, del Programa Joven Ocúpate del grupo de *Operaciones Auxiliares de Servicios Administrativos y Generales*, una alumna-trabajadora estuvo adscrita a la Oficina de Información Juvenil (del 6 de noviembre de 2015 al 23 de febrero de 2016) para el desarrollo de su práctica.

11. COLABORACIÓN CON OTRAS ADMINISTRACIONES PÚBLICAS

Colaboración con otras Administraciones Públicas

Durante el año 2016 fueron desarrolladas diversas iniciativas de colaboración con otras administraciones públicas en relación a servicios, programas o actividades dirigidos a la población juvenil, así como para la formación e información de ese colectivo poblacional, de las que destacan las siguientes:

- **Información Juvenil.** El Ayuntamiento de Oviedo, a través de la Concejalía de Juventud, colabora con la Consejería de Presidencia y Participación Ciudadana para la prestación de servicios de promoción y participación de la población joven (Oficina Joven). Así, el 3 de noviembre de 2016, fue suscrito un Convenio de Colaboración entre ambas entidades, del que se derivó una subvención al Ayuntamiento por un importe total de **16.669€**, y concretándose en él, así mismo, la coordinación y colaboración entre este servicio municipal y el Instituto Asturiano de la Juventud en lo referido a trasvase de información y documentación, formación, etc.
- **Plan Municipal sobre Drogas.** Durante el año 2016 desde esta Concejalía se efectuaron numerosos contactos y acciones de coordinación con la Consejería de Sanidad. Dentro de la *Convocatoria de subvenciones a Entidades Locales para el desarrollo de Planes y/o Programas Municipales sobre prevención del consumo drogas desde la promoción de la salud*, el Ayuntamiento recibió una subvención de la antedicha Consejería por un importe total de **63.000 €** para el desarrollo del Plan Municipal sobre Drogas.
- **Programa Ocio Juvenil de Oviedo.** El Programa fue presentado a la *Convocatoria de ayudas económicas a Corporaciones Locales para el desarrollo de Programas de Prevención de las Drogodependencias, con cargo al Fondo de Bienes decomisados por tráfico de drogas y otros delitos relacionados*, habiendo recibido el Ayuntamiento una subvención de **70.783 €** del Ministerio de Sanidad. Servicios Sociales e Igualdad (Plan Nacional sobre Drogas), de aplicación al desarrollo del referido Programa durante el año 2016.

12. PÁGINA WEB

Durante 2016 se han registrado un total de **219.318 visitas**¹ en alguno de los *títulos* relacionados con la Concejalía de Juventud (Portada Juventud, Oficina de Información Juvenil, Hotel de Asociaciones *Santullano*, Plan Municipal sobre Drogas, Centro de Música Joven *Pedro Bastarrica*, Centro Juvenil y Telecentro *La Corredoria* y Programa de Ocio Juvenil), lo que supone un aumento del 4,3% con respecto al año anterior, en el que se registraron 210.267 visitas. Además, parece oportuno señalar, como se ve en el siguiente cuadro, que el incremento de consultas aparece en todos los títulos de Juventud, excepción hecha del caso del Centro Juvenil *La Corredoria*.

El constante aumento de las consultas habidas en el apartado de Juventud de la Web municipal en los últimos años puede ser considerado un indicador del alto nivel de aceptación de sus contenidos por parte de las personas usuarias, y muy especialmente en lo relativo a información perecedera, mayoritariamente concentrada en las convocatorias actualizadas prácticamente a diario desde la Oficina de Información Juvenil.

COMPARATIVA DE VISITAS POR TÍTULO Y AÑO			
	AÑO 2015	AÑO 2016	VARIACIÓN %
Portada Juventud	9.100 (4%)	13.877 (6%)	52%
Oficina de Información Juvenil	158.388 (75%)	167.230 (76%)	6%
Hotel de Asociaciones Santullano	11.749 (6%)	13.190 (6%)	12%
Plan Municipal sobre Drogas	9.159 (4%)	10.318 (5%)	13%
Centro de Música Joven Pedro Bastarrica	3.769 (2%)	4.939 (1,5%)	31%
Centro Juvenil La Corredoria	6.564 (3%)	2.086 (0,5%)	-18%
Programa de Ocio Juvenil	11.538 (6%)	12.430 (5%)	8%

Del análisis de estos datos cabe señalar, como quedó dicho más arriba, la importancia de las visitas a contenidos relacionados con la Oficina de Información Juvenil (el 76% del total), de las que más de la mitad se relacionan con el empleo (el 44% empleo público y el 13% empleo privado), seguido de Formación (el 9%), Becas y Ayudas al Estudio (el 7%), Subvenciones (el 6%), etc., y que, debe insistirse, recogen contenidos actualizados prácticamente a diario por el personal adscrito a la Oficina de Información Juvenil. Es de destacar la tendencia de los últimos años del importante aumento de las consultas registradas, también en este caso, y que se concreta en un 52% más que las registradas el año anterior.

¹ No se incluyen las 3.721 consultas relacionadas con el *Banco de Libros de Texto* (el 31% más que el pasado año), dado que se trata de una iniciativa que figura como *título* de la Concejalía de Educación en la Web municipal, si bien corresponde su gestión a esta Concejalía de Juventud.

A gran distancia siguen las consultas relacionadas con el Hotel de Asociaciones Santullano, con un 6% del total de las entradas registradas, de las que más del 44% corresponden al Programa de Formación Continua, observándose, un aumento del total de las entradas (el 12% más que las registradas el pasado año).

Sigue el Programa de Ocio Juvenil con un 5% del total de consultas y un incremento del 8% con respecto a las consultas del pasado año, y que podría relacionarse, entre otros asuntos, con el incremento y diversificación de iniciativas de ocio para jóvenes.

Con otro 5% se encuentra el Plan Municipal sobre Drogas, en este caso con un importante aumento que supone el 12% de diferencia positiva en comparación con las consultas registradas el pasado año, sin duda relacionado mayoritariamente con varias iniciativas de sensibilización (alcohol, tabaco, psicofármacos...).

En cuanto al Centro de Música Joven Pedro Bastarrica, representa el 1,5% del total de las consultas de Juventud, observándose un incremento del 31% de diferencia positiva con relación al pasado año, y que puede correlacionar con el desarrollo de varias acciones de difusión de los servicios prestados desde ese equipamiento.

Por lo que afecta al Centro Juvenil La Corredoria, las consultas suponen el 0,5% del total de consultas en Juventud, observándose un destacable descenso del 18% con respecto a las consultas registradas en 2016. Al respecto cabe señalar que el denominado *Programa de apoyo y atención a los jóvenes*, inscrito en el Proyecto URBAN, y desarrollado mayoritariamente en este equipamiento municipal, finalizó el 31 de diciembre de 2015, hecho éste que podría explicar el descenso señalado.

A la vista de los datos generales de visitas registradas en la Web municipal (4.610.828 en total), las entradas relacionadas con títulos de esta Concejalía supusieron el **5% de las visitas totales**, porcentaje igual al del pasado año, lo que parece confirmar la entidad y aceptación de sus contenidos por parte de las personas usuarias.

El modo de acceso de las consultas sigue siendo mayoritario el directo, si bien resulta de especial significación el gran aumento de las visitas en la Web municipal a través de las redes sociales del Ayuntamiento, tanto en términos absolutos como relativos. En 2015 fueron un total de **167.367 las visitas registradas a través de redes sociales municipales** (cabe resaltar la diferencia positiva con respecto al año anterior, en el que en este apartado figuraban 72.789 entradas, por disponerse solo de datos de Facebook), lo que supone el 76% del total de consultas de Juventud, lo que apunta a una evidente relación directa con la cada vez más fluida y rápida actualización de contenidos de Juventud, o contenidos actualizados desde Juventud, en las redes sociales municipales.

Por último, y en lo que afecta a los usuarios, son muy pocos los datos de los que se dispone, dentro de los cuales parece oportuno señalar que mayoritariamente se trata de usuarios de **Oviedo (el 55%)**, seguido de los de Madrid (el 14%), Gijón (el 12%), y de Avilés y Valladolid (el 3% cada uno de ellos).

En cuanto al país desde donde se producen las entradas en la Web en este apartado de Juventud, **el 76% se hacen desde España**, lo que supone un incremento importante de las consultas hechas desde otros países (el 21% de las consultas, frente al 3% del pasado año).

13. CUADRO-RESUMEN

Cuadro resumen

A continuación pasan a indicarse de manera resumida las principales iniciativas (servicios, programas y actividades) que durante el año 2016 fueron desarrollados desde la Concejalía de Juventud, explicitando los datos cuantitativos más relevantes en lo que a usuarios, participantes o beneficiarios se refiere, así como los presupuestos de gasto de mayor significación, indicándose, igualmente, las cuantías económicas provenientes del exterior con destino a las iniciativas oportunas.

SERVICIO, PROGRAMA O ACTIVIDAD	USUARIOS, PARTICIPANTES O BENEFICIARIOS	PRESUPUESTO DE GASTOS	FINANCIACIÓN EXTERNA
OFICINA DE INFORMACIÓN JUVENIL	<ul style="list-style-type: none"> - 5.767 consultas - 4.759 usuarios/as - 167230 visitas a la Web. - 109 P.I.J.s. - 51 números boletín <i>.INFO</i> - 2.968 convocatorias boletín <i>.INFO</i> - 3.269 suscriptores boletín <i>.INFO</i> 		- 16.669 € Consejería de Presidencia y Participación Ciudadana
HOTEL DE ASOCIACIONES SANTULLANO	<ul style="list-style-type: none"> - 11.961 consultas - 14.876 horas cesión espacios - 304 asociaciones usuarias - 334 asociac. domiciliadas - 14 cursos (277 participantes) - 9 talleres formativas (139 jóvenes) - 9 números boletín electrónico - 466 suscriptores boletín electrónico 	- 60.998 € - incluidos los programas <i>Hotel de Asociaciones, Formación continua</i> y <i>Verano a tu aire</i> (Convenio Cruz Roja)	
PLAN MUNICIPAL SOBRE DROGAS	<ul style="list-style-type: none"> - 2.116 consultas - Prog. Escolares (7.637 alumnos/as y 43 centros) - Otra formación (jornadas, cursos y talleres) y acciones de sensibilización: 4.593 participantes. - Materiales de sensibilización: 9.221 unidades 	- 171.250 € (Convenio Proyecto Hombre)	- 63.000 € Consejería Sanidad
CENTRO DE MÚSICA JOVEN PEDRO BASTARRICA	<ul style="list-style-type: none"> - 172 alumnos/as en cursos - 109 grupos (386 músicos) usuarios de locales ensayo - 32 grupos efectuaron grabaciones - Otras activ. Formación: 109 participantes - Visitas: 3 grupos y 29 personas. 	- 1212.821 € (Convenio Cruz Roja)	

Cuadro resumen

CENTRO JUVENIL Y TELECENTRO LA CORREDORIA	<ul style="list-style-type: none"> - 1.081 consultas - 1.531 usuarios/as - 5 activ. Tiempo libre: 2.307 participantes. - 11 activ. Participación Social y cultural: 562 participaciones - 8.777 usos individuales y 537 usos colectivos de equipos informáticos - 12 cesiones-usos de espacio (1.436 participaciones) 		
PROGRAMA DE OCIO JUVENIL	<ul style="list-style-type: none"> - 10.465 participaciones - 457 actividades - 44 asociaciones, clubes, federaciones y fundaciones 	<ul style="list-style-type: none"> - 55.471,85 € (Presupuesto de gastos actividad) - 143.800 € (Convenio Proyecto hombre) 	- 70.783 € Plan Nacional Drogas
PROGRAMA VERANO A TU AIRE	- Actividades para jóvenes: 270 participaciones	- Gastos incluidos en la cuantía del Hotel Asociaciones (Conv. Cruz Roja)	
SUBVENCIONES ASOCIACIONES JUVENILES	- 11 subvenciones al mismo número de asociaciones	- 24.008,82 €	
CONVENIO FEDERACIÓN ASOCIACIONES JUVENILES DE OVIEDO	- Funcionamiento y desarrollo del programa de actuaciones de la entidad.	- 34.000 € (Convenio)	
PAGINA WEB (JUVENTUD)	- 218.318 visitas Web		

Firmada por el Coordinador de Juventud
 Conformada por la Jefatura de Servicio de S. Sociales y Promoción Social
 Visto Bueno de la Concejala de Gobierno de Atención a las Personas e Igualdad