

**AYUNTAMIENTO DE OVIEDO**  
**PRESUPUESTO DE GASTOS 2017**


**ESTADO DE EJECUCIÓN DESDE 1/1/2017 HASTA 30/9/2017**

Fecha Obtencción 21/11/2017 10:09:30

Pág. 1

Clasificación Capítulos	DENOMINACIÓN DE LOS CAPÍTULOS	Créditos Iniciales	Modificaciones	Créditos Totales	Obligaciones Reconocidas	Pagos Realizados	Reintegro de Gastos	Pagos Líquidos	Pendiente de Pago	Estado de Ejecución
1	GASTOS DE PERSONAL	56.162.813,45	5.523.592,24	60.686.405,69	39.929.215,37	39.799.360,87	1.832,67	39.797.528,20	131.687,17	20.757.190,32
2	GASTOS CORRIENTES EN BIENES Y SERVICIOS	82.386.026,59	1.317.448,09	83.702.474,68	53.918.767,44	46.564.468,27	2.275,51	46.562.192,76	7.356,574,68	29.783.707,24
3	GASTOS FINANCIEROS	11.051.897,49	1.035.399,49	11.051.897,49	9.709.696,93	9.709.555,47	2,06	9.709.553,41	143,52	1.342.200,56
4	TRANSFERENCIAS CORRIENTES	38.743.586,32	1.035.399,49	39.778.985,81	26.138.427,78	22.904.477,80	2.537,15	22.901.940,65	3.236.487,13	13.640.598,03
5	FONDO DE CONTINGENCIA	2.119.211,12		2.119.211,12						2.119.211,12
	Total de operaciones corrientes:	189.462.534,97	7.876.439,82	197.338.974,79	129.696.107,52	118.977.862,41	6.647,39	118.971.215,02	10.724.892,50	67.642.867,27
6	INVERSIONES REALES	33.489.618,13	21.353.941,47	54.843.559,60	30.579.744,61	28.667.983,42		28.667.983,42	1.911,761,19	24.263.814,99
7	TRANSFERENCIAS DE CAPITAL	1.332.020,00	294.945,01	1.626.965,01	212.825,26	115.588,68		115.588,68	97.236,58	1.414.139,75
8	ACTIVOS FINANCIEROS	492.372,12		492.372,12	186.530,96	186.530,96		186.530,96		305.941,16
9	PASIVOS FINANCIEROS	11.533.454,78	17.124.159,39	28.657.614,17	10.089.417,47	10.089.417,47		10.089.417,47		18.568.196,70
	Total de operaciones de capital:	46.847.465,03	38.773.045,67	85.620.510,90	41.068.518,30	39.069.520,53		39.069.520,53	2.008.997,77	44.551.992,60
	<b>Suma</b>	<b>236.310.000,00</b>	<b>46.649.485,69</b>	<b>282.959.485,69</b>	<b>170.764.625,82</b>	<b>158.037.382,94</b>	<b>6.647,39</b>	<b>158.030.736,55</b>	<b>12.733.890,27</b>	<b>112.194.859,67</b>

**REPAROS Y OBSERVACIONES:**



**AYUNTAMIENTO DE OVIEDO**  
**PRESUPUESTO DE INGRESOS**      2017


**ESTADO DE EJECUCIÓN DESDE**    1/1/2017    **HASTA**    30/9/2017

Fecha Obtención    21/11/2017    10:18:29

Pág.    1

Clasificación CAPÍTULO :	DENOMINACIÓN DE LOS CAPÍTULOS	Previsiones Iniciales	Modificaciones	Previsiones Definitivas	Derechos Nets	Dev/Prev	Ingresos Realizados	Devoluciones de Ingresos	Recaudación Líquida	Rec/Dev	Pendiente de Cobro	Estado de Ejecución
1	IMPUESTOS DIRECTOS	111.081.000,00		111.081.000,00	101.791.011,23	91,64	26.001.135,88	638.145,28	25.362.990,60	24,92	76.428.020,63	-9.289.988,77
2	IMPUESTOS INDIRECTOS	7.072.000,00		7.072.000,00	4.828.125,85	68,27	4.711.078,51	213.647,32	4.497.431,19	93,15	330.694,66	-2.243.874,15
3	TASAS PRECIOS PÚBLICOS Y OTROS INGRESOS	32.135.000,00		32.135.000,00	21.202.711,35	65,98	16.190.738,43	46.354,17	16.144.384,26	76,14	5.068.327,09	-10.932.288,65
4	TRANSFERENCIAS CORRIENTES	51.131.980,99	3.160.299,71	54.292.280,70	38.268.623,88	70,49	38.367.178,53	144.979,07	38.222.199,46	99,88	46.424,42	-16.023.666,82
5	INGRESOS PATRIMONIALES	1.299.012,21		1.299.012,21	1.034.677,08	79,65	762.097,35	74,38	762.022,97	73,65	272.654,11	-264.335,13
	Total de operaciones corrientes:	202.718.993,20	3.160.299,71	205.879.292,91	167.125.149,39	81,18	86.032.228,70	1.043.200,22	84.989.028,48	50,85	82.136.120,91	-38.754.143,52
6	ENAJENACION DE INVERSIONES REALES	389.000,00		389.000,00	22.516,63	6,10	22.516,63		22.516,63	100,00		-346.483,37
7	TRANSFERENCIAS DE CAPITAL		83.323,80	83.323,80								-83.323,80
8	ACTIVOS FINANCIEROS	422.006,80	36.506.404,30	36.928.411,10	271.786,65	0,74	264.135,18		264.135,18	97,18	7.651,47	-36.656.624,45
9	PASIVOS FINANCIEROS	32.800.000,00	6.899.457,88	39.699.457,88	34.750.784,48	87,53	34.750.784,48		34.750.784,48	100,00		-4.948.673,40
	Total de operaciones de capital:	33.591.006,80	43.489.185,98	77.080.192,78	35.045.087,76	45,47	35.037.436,29		35.037.436,29	99,98	7.651,47	-42.035.106,02
	<b>Suma</b>	236.310.000,00	46.649.485,69	282.959.485,69	202.170.237,15	71,45	121.069.664,99	1.043.200,22	120.026.464,77	59,37	82.143.772,38	-80.789.248,54

**REPAROS Y OBSERVACIONES:**





## Ayuntamiento de Oviedo - 2017

### RESULTADO PRESUPUESTARIO (Referido a 30/09/2017)

CONCEPTOS	DRN	ORN	AJUSTES	RESULTADO PRESUPUESTARIO
<b>a. Operaciones corrientes</b>				
	167.125.149,39	129.696.107,52		37.429.041,87
<b>b. Otras operaciones no financieras</b>				
1.Total operaciones no financieras (a+b)	167.147.666,02	160.488.677,39		-30.770.053,24
2.Activos financieros	271.786,65	186.530,96		85.255,69
3.Pasivos financieros	34.750.784,48	10.089.417,47		24.661.367,01
<b>RESULTADO PRESUPUESTARIO DEL EJERCICIO</b>	<b>202.170.237,15</b>	<b>170.764.625,82</b>		<b>31.405.611,33</b>
<b>AJUSTES</b>				
4.Créditos gastados financiados con remanente de tesorería para gastos generales			3.388.669,06	
5.Desviaciones de financiación negativas del ejercicio			4.920.132,29	
6.Desviaciones de financiación positivas del ejercicio			4.206.381,98	
<b>RESULTADO PRESUPUESTARIO AJUSTADO</b>				<b>35.508.030,70</b>

**REPAROS Y OBSERVACIONES:**






### Ayuntamiento de Oviedo - 2017

Avance de la Liquidación del Presupuesto de Gastos a 31/12/2017. Resumen por Capítulos

Capítulo	Créditos Iniciales	Modificaciones	Créditos Definitivos	Obligaciones Reconocidas Netas	Estado de Ejecución sobre créditos definitivos (términos absolutos)	Estado de Ejecución sobre créditos definitivos (términos relativos)
1 GASTOS DE PERSONAL	55.162.813,45	5.579.110,51	60.741.923,96	56.036.760,51	4.706.163,45	92,25%
2 GASTOS EN BIENES CORRIENTES Y SERVICIOS	82.385.026,59	1.314.814,05	83.699.840,64	73.543.993,79	10.155.846,85	87,87%
3 GASTOS FINANCIEROS	11.051.897,49	0,00	11.051.897,49	9.881.429,78	1.170.467,71	89,41%
4 TRANSFERENCIAS CORRIENTES	38.743.586,32	979.881,22	39.723.467,54	34.698.849,92	5.024.617,62	87,35%
5 FONDO DE CONTINGENCIA	2.119.211,12	0,00	2.119.211,12	0,00	2.119.211,12	0,00%
6 INVERSIONES REALES	33.489.618,13	29.925.539,51	63.415.157,64	32.672.715,08	30.742.442,56	51,52%
7 TRANSFERENCIAS DE CAPITAL	1.332.020,00	294.945,01	1.626.965,01	553.841,73	1.073.123,28	34,04%
8 ACTIVOS FINANCIEROS	492.372,12	0,00	492.372,12	299.255,88	193.116,24	60,78%
9 PASIVOS FINANCIEROS	11.533.454,78	17.135.856,91	28.669.311,69	28.592.978,93	76.332,76	99,73%
<b>Total General :</b>	<b>236.310.000,00</b>	<b>55.230.147,21</b>	<b>291.540.147,21</b>	<b>236.278.825,62</b>	<b>55.261.321,59</b>	<b>81,05%</b>

REPAROS Y OBSERVACIONES:



### Ayuntamiento de Oviedo - 2017

Avance de la Liquidación del Presupuesto de Ingresos a 31/12/2017. Resumen por Capítulos

Capítulo	Previsiones Iniciales	Modificaciones	Previsiones definitivas	Derechos Reconocidos Netos	Estado de Ejecución sobre créditos definitivos (términos absolutos)	Estado de Ejecución sobre créditos definitivos (términos relativos)
1 IMPUESTOS DIRECTOS	111.081.000,00	0,00	111.081.000,00	104.952.332,61	-6.128.667,39	94,49%
2 IMPUESTOS INDIRECTOS	7.072.000,00	0,00	7.072.000,00	6.466.753,98	-605.236,14	91,44%
3 TASAS PRECIOS PÚBLICOS Y OTROS INGRESOS	32.135.000,00	0,00	32.135.000,00	30.859.374,36	-1.275.625,64	96,03%
4 TRANSFERENCIAS CORRIENTES	51.131.980,99	3.160.299,71	54.292.280,70	58.061.140,95	3.768.860,25	106,94%
5 INGRESOS PATRIMONIALES	1.299.012,21	0,00	1.299.012,21	1.200.538,60	-98.473,61	92,42%
6 ENAJENACION DE INVERSIONES REALES	369.000,00	0,00	369.000,00	22.516,63	-346.483,37	6,10%
7 TRANSFERENCIAS DE CAPITAL	0,00	83.323,80	83.323,80	83.323,80	0,00	100,00%
8 ACTIVOS FINANCIEROS	422.006,80	45.087.065,82	45.509.072,62	354.136,06	-67.870,74	83,92% (*)
9 PASIVOS FINANCIEROS	32.800.000,00	6.899.457,88	39.699.457,88	36.182.883,25	-3.516.574,63	91,14%
<b>Total General :</b>	<b>236.310.000,00</b>	<b>55.230.147,21</b>	<b>291.540.147,21</b>	<b>238.183.010,12</b>	<b>-8.270.071,27</b>	<b>81,70%</b>

**OBSERVACIONES:** En el Estado de ejecución del Capítulo 8 se toma, para comparar con los derechos reconocidos netos, las previsiones iniciales, en la medida que las modificaciones de este capítulo tienen asociado como recurso de financiación el Remanente líquido de tesorería deducido de la liquidación del ejercicio 2016 que, por definición, no puede ser objeto de reconocimiento de derechos.

**REPAROS Y OBSERVACIONES:**