

AYUNTAMIENTO DE OVIEDO

(2018)

ESTADO DE LIQUIDACIÓN DEL PRESUPUESTO

1. LIQUIDACIÓN DEL PRESUPUESTO DE GASTOS

Fecha Obtención:


29/04/2019

11:21:27

Pág.

2

APLICACION PRESUP.	DESCRIPCIÓN	CRÉDITOS PRESUPUESTARIOS			GASTOS COMPROMET.	OBLIGACIONES RECONOCIDAS NETAS	PAGOS	OBLIGACIONES PENDIENTES DE PAGO A 31 DE DICIEMBRE	REMANENTES DE CRÉDITO	
		INICIALES	MODIFICACIONES	DEFINITIVAS						
020	920	12000	SUELDOS DEL GRUPO A1 ORGANIZACIÓN Y TIC	49.708,08		49.708,08	15.216,03	15.216,03	34.492,05	
020	920	12004	SUELDOS DEL GRUPO C2 ORGANIZACIÓN Y TIC	8.547,18		8.547,18	8.686,00	8.686,00	-138,82	
020	920	12006	TRENIOS ORGANIZACIÓN Y TIC	6.176,10		6.176,10	6.286,87	6.286,87	-110,77	
020	920	12100	COMPLEMENTO DE DESTINO ORGANIZACIÓN Y TIC	37.097,89		37.097,89	16.508,31	16.508,31	20.589,58	
020	920	12101	COMPLEMENTO ESPECIFICO ORGANIZACIÓN Y TIC	81.740,33		81.740,33	38.129,77	38.129,77	43.610,56	
020	920	13000	LABORAL FLUO ORGANIZACIÓN Y TIC	334.460,44		334.460,44	396.239,46	372.085,64	-37.625,20	
020	920	13001	HORAS EXTRAORDINARIAS ORGANIZACIÓN Y TIC				43.614,55	36.472,57	-36.472,57	
020	920	131	LABORAL TEMPORAL ORGANIZACIÓN Y TIC				26.551,57	26.551,55	1.644,84	
020	920	150	PRODUCTIVIDAD ORGANIZACIÓN Y TIC	28.196,39		28.196,39	164.008,29	156.855,02	-6.405,68	
020	920	16000	SEGURIDAD SOCIAL ORGANIZACIÓN Y TIC	150.449,34		150.449,34	2.415,04	2.415,04	22.584,96	
020	920	206	ARREND. EQUIPOS PROCESOS DE INFORMACION ORGANIZACIÓN Y TIC	25.000,00		25.000,00	14.068,49	14.068,49	931,51	
020	920	212	EDIFICIOS Y OTRAS CONSTRUCCIONES ORGANIZACIÓN Y TIC	15.000,00		15.000,00	4.996,09	4.996,09	-1.996,50	
020	920	216	EQUIPOS PROCESOS INFORMACION ORGANIZACIÓN Y TIC	2.999,59		2.999,59	240.187,51	236.625,89	3.612,50	
020	920	22002	MATERIAL INFORMÁTICO NO INVENTARiable ORG Y TIC				7.250,32	7.250,32	217.749,68	
020	920	22200	SERVICIOS DE TELECOMUNICACIONES ORGANIZACIÓN Y TIC	243.800,01		243.800,01	18.125,80	18.125,80	217.749,68	
020	920	22706	ESTUDIOS Y TRABAJOS TECNICOS ORGANIZACIÓN Y TIC	225.000,00		225.000,00	3.447.252,10	2.800.887,15	729.903,16	
020	920	22799	TRABAJO OTROS EMPRESAS ORGANIZACIÓN Y TIC	3.530.790,31		3.530.790,31	59,29	59,29	-59,29	
020	920	626	EQUIPOS PARA PROCESO DE INFORMACION ORGANIZACIÓN Y TIC				1.644,93	1.644,93	-433,72	
020	920	641	GASTOS EN APLICACIONES INFORMATICAS ORGANIZACIÓN Y TIC	1.211,21		1.211,21	76.080,15	76.080,15	-1.217,25	
030	920	10100	RETRIBUCIONES BASICAS ORGANOS DIRECTIVOS SERVICIOS JURIDICOS				13.380,09	13.380,09	-214,07	
030	920	10101	OTRAS REMUNERACIONES ORGANOS DIRECTIVOS SERVICIOS JURIDICOS				7.994,68	7.994,68	-7.994,68	
030	920	12000	SUELDOS DEL GRUPO A1 SERVICIOS JURIDICOS	74.862,90		74.862,90	76.080,15	76.080,15	-1.217,25	
030	920	12001	SUELDOS DEL GRUPO A2 SERVICIOS JURIDICOS	13.166,02		13.166,02	13.380,09	13.380,09	-214,07	
030	920	12003	SUELDOS DEL GRUPO C1 SERVICIOS JURIDICOS				7.994,68	7.994,68	-7.994,68	
			Suma	8.116.061,53	1.211,21	8.117.272,74	7.523.716,08	6.817.247,45	6.801.325,22	15.922,23
									1.300.025,29	




AYUNTAMIENTO DE OVIEDO

(2018)

ESTADO DE LIQUIDACIÓN DEL PRESUPUESTO

1. LIQUIDACIÓN DEL PRESUPUESTO DE GASTOS

APLICACION PRESUP.	DESCRIPCIÓN	CRÉDITOS PRESUPUESTARIOS			GASTOS COMPROMET.	OBLIGACIONES RECONOCIDAS NETAS	PAGOS	OBLIGACIONES PENDIENTES DE PAGO A 31 DE DICIEMBRE	REMANENTES DE CRÉDITO	
		INICIALES	MODIFICACIONES	DEFINITIVAS						
030	920	12004	SUELDOS DEL GRUPO C2 SERVICIOS JURIDICOS	25.641,54		25.641,54	19.344,96	19.233,64	6.407,90	
030	920	12006	TRENIOS SERVICIOS JURIDICOS	31.136,98		31.136,98	31.926,09	30.599,12	537,86	
030	920	12100	COMPLEMENTO DE DESTINO SERVICIOS JURIDICOS	74.022,76		74.022,76	75.733,00	75.733,00	-1.710,24	
030	920	12101	COMPLEMENTO ESPECIFICO SERVICIOS JURIDICOS	168.254,10		168.254,10	172.839,09	172.839,09	-4.584,99	
030	920	150	PRODUCTIVIDAD SERVICIOS JURIDICOS	71.272,14		71.272,14	72.440,48	70.928,70	343,44	
030	920	16000	SEGURIDAD SOCIAL SERVICIOS JURIDICOS	93.051,00		93.051,00	91.779,35	91.779,35	1.271,65	
030	920	22604	JURIDICOS CONTENCIOSOS SERVICIOS JURIDICOS	350.000,00		350.000,00	101.786,67	63.168,75	4.368,84	
050	920	10100	RETRIBUCIONES BASICAS ORGANOS	27.942,39		27.942,39	20.788,51	20.484,72	7.457,67	
050	920	10101	OTRAS REMUNERACIONES ORGANOS	89.105,06		89.105,06	63.064,39	63.063,24	28.041,82	
050	920	12003	DIRECTIVOS SECRETARIA	20.167,52		20.167,52	20.495,24	20.370,94	-203,42	
050	920	12004	SUELDOS DEL GRUPO C1 SECRETARIA	17.094,36		17.094,36	17.372,20	17.372,20	-277,84	
050	920	12006	TRENIOS SECRETARIA	13.505,52		13.505,52	13.724,98	13.539,55	-34,03	
050	920	12100	COMPLEMENTO DE DESTINO SECRETARIA	19.346,60		19.346,60	19.660,98	19.647,54	-300,94	
050	920	12101	COMPLEMENTO ESPECIFICO SECRETARIA	51.590,28		51.590,28	52.428,64	52.391,90	-801,62	
050	920	150	PRODUCTIVIDAD SECRETARIA	12.906,68		12.906,68	13.121,02	13.118,39	-211,71	
050	920	16000	SEGURIDAD SOCIAL SECRETARIA	49.918,08		49.918,08	43.578,94	43.578,94	6.339,14	
050	920	22799	TRABAJOS OTRAS EMPRESAS SECRETARIA	800,00		800,00	1.228,68	1.228,68	-428,68	
060	491	13000	LABORAL FLJO COMUNICACION SOCIAL	108.022,24		108.022,24	109.779,90	109.650,73	-1.628,49	
060	491	16000	SEGURIDAD SOCIAL COMUNICACION SOCIAL	23.091,36		23.091,36	22.696,04	22.696,04	395,32	
060	491	22001	PRENSA REVISTAS LIBROS Y OTRAS PUBLICACIONES COMUNIC. SOCIAL	21.000,00		21.000,00	11.232,02	11.231,38	220,50	
060	491	22500	TRIBUTOS ESTATALES COMUNICACION SOCIAL	1.000,00		1.000,00	877,52	877,52	122,48	
060	491	22602	PUBLICIDAD Y PROPAGANDA COMUNICACION SOCIAL	140.000,00	573,16	140.573,16	124.015,00	123.248,84	17.324,32	
060	491	22699	OTROS GASTOS DIVERSOS COMUNICACION SOCIAL	2.500,00		2.500,00	1.209,18	1.209,18	1.290,82	
060	491	22706	ESTUDIOS Y TRABAJOS TECNICOS COMUNICACION SOCIAL	15.000,00		15.000,00	7.999,07	7.999,07	7.000,93	
110	931	12000	SUELDOS DEL GRUPO A1 CONSEJO ECO-ADMNITVO	14.972,58		14.972,58	15.216,03	15.216,03	-243,45	
			Suma	9.557.402,72	1.784,37	9.559.187,09	8.648.054,06	7.898.453,99	31.235,09	1.660.733,10



AYUNTAMIENTO DE OVIEDO

(2018)


ESTADO DE LIQUIDACIÓN DEL PRESUPUESTO

I. LIQUIDACIÓN DEL PRESUPUESTO DE GASTOS

APLICACIÓN PRESUP.	DESCRIPCIÓN	CRÉDITOS PRESUPUESTARIOS			GASTOS COMPROMET.	OBLIGACIONES RECONOCIDAS NETAS	PAGOS	OBLIGACIONES PENDIENTES DE PAGO A 31 DE DICIEMBRE	REMANENTES DE CRÉDITO
		INICIALES	MODIFICACIONES	DEFINITIVAS					
110 931 12004	SUELDOS DEL GRUPO C2 CONSEJO ECO-ADMITIVO	6.092,80		6.092,80	6.218,61	6.218,61		-125,81	
110 931 12006	TRENIOS CONSEJO ECONOMICO-ADMINISTRATIVO	8.485,54		8.485,54	8.460,27	8.460,27		25,27	
110 931 12100	COMPLEMENTO DE DESTINO CONSEJO ECO-ADMITIVO	19.308,80		19.308,80	18.431,01	18.431,00		877,80	
110 931 12101	COMPLEMENTO ESPECIFICO CONSEJO ECO-ADMITIVO	55.085,87		55.085,87	55.982,17	55.746,13		-660,26	
110 931 150	LABORAL FIJO CONSEJO ECO-ADMITIVO. PRODUCTIVIDAD CONSEJO ECO-ADMITIVO	6.431,83		6.431,83	6.537,90	6.537,47		-105,64	
110 931 16000	SEGURIDAD SOCIAL CONSEJO ECONOMICO ADMINISTRATIVO	29.055,36		29.055,36	24.665,32	24.665,32		4.390,04	
120 931 10100	RETRIBUCIONES BASICAS ORGANOS DIRECTIVOS CONTABILIDAD	18.628,26		18.628,26	18.930,97	18.728,49		-100,23	
120 931 10101	OTRAS REMUNERACIONES ORG. DIRECTIVOS CONTABILIDAD	62.053,55		62.053,55	63.064,39	63.063,24		-1.009,69	
120 931 12000	SUELDOS DEL GRUPO A1 CONTABILIDAD	29.945,16		29.945,16	30.431,76	15.216,03		14.729,13	
120 931 12003	SUELDOS DEL GRUPO C1 CONTABILIDAD	25.641,54		25.641,54	7.994,88	7.994,88		-7.994,88	
120 931 12004	SUELDOS DEL GRUPO C2 CONTABILIDAD	12.231,52		12.231,52	13.669,43	11.896,70		334,82	
120 931 12100	COMPLEMENTO DE DESTINO CONTABILIDAD	32.639,46		32.639,46	33.673,76	25.216,17		7.423,29	
120 931 12101	COMPLEMENTO ESPECIFICO CONTABILIDAD	72.695,14		72.695,14	75.718,94	56.662,26		16.032,88	
120 931 13000	LABORAL FIJO CONTABILIDAD	31.150,19		31.150,19	75.532,20	73.748,31		-42.598,12	
120 931 143	OTRO PERSONAL CONTABILIDAD	18.943,14		18.943,14	34.673,19	34.626,51		-15.663,37	
120 931 150	PRODUCTIVIDAD CONTABILIDAD	19.985,88		19.985,88	20.315,90	16.444,75		3.541,13	
120 931 16000	SEGURIDAD SOCIAL CONTABILIDAD	70.714,68		70.714,68	147.875,20	146.850,53		-76.135,85	
120 931 164	COMPLEMENTO FAMILIAR CONTABILIDAD	5.223,57		5.223,57	7.683,13	6.802,11		-1.578,54	
131 241 12001	SUELDOS DEL GRUPO A1 EMPLEO	4.626,49		4.626,49	6.955,70	6.906,68		-2.280,19	
131 241 12003	SUELDOS DEL GRUPO C1 EMPLEO	3.572,86		3.572,86	9.647,81	8.664,28		3.572,86	
131 241 12004	SUELDOS DEL GRUPO C2 EMPLEO	6.101,94		6.101,94	496,72	484,17		-2.562,34	
131 241 12006	TRENIOS PROMOCION ECONOMICA Y EMPLEO							-484,17	
131 241 12009	OTRAS RETRIBUCIONES BASICAS EMPLEO	11.687,65		11.687,65	11.262,59	10.292,16		1.395,49	
131 241 12100	COMPLEMENTO DE DESTINO EMPLEO	25.585,76		25.585,76	27.932,50	25.580,54		5,22	
131 241 12101	COMPLEMENTO ESPECIFICO EMPLEO								
	Suma	10.133.289,71	1.784,37	10.135.074,08	9.373.552,77	8.566.923,94	8.536.688,85	31.235,09	1.568.150,14

Fecha Obtencción: 29/04/2019

Pág. 4



AYUNTAMIENTO DE OVIEDO

(2018)


ESTADO DE LIQUIDACIÓN DEL PRESUPUESTO

1. LIQUIDACIÓN DEL PRESUPUESTO DE GASTOS

Fecha Obtencción: 29/04/2019

Pág. 5

APLICACION PRESUP.	DESCRIPCIÓN	CRÉDITOS PRESUPUESTARIOS			GASTOS COMPROMET.	OBLIGACIONES RECONOCIDAS NETAS	PAGOS	OBLIGACIONES PENDIENTES DE PAGO A 31 DE DICIEMBRE	REMANENTES DE CRÉDITO
		INICIALES	MODIFICACIONES	DEFINITIVAS					
131 241 12103	OTROS COMPLEMENTOS EMPLEO	290.346,84		290.346,84	324.158,18	321.543,60	321.543,60	22.728,51	269.285,86
131 241 13000	LABORAL FIJO EMPLEO	4.636.933,41	1.299.113,67	5.936.047,08	3.437,72	2.814,26	2.814,26	50.000,00	1.340.058,66
131 241 13001	HORAS EXTRAORDINARIAS EMPLEO	39.160,74		39.160,74	32.214,39	31.863,69	31.863,69	1.340,81	990.477,41
131 241 143	LABORAL TEMPORAL EMPLEO	3.150,55		3.150,55	3.731,56	3.528,80	3.528,80	1.311,64	81.003,54
131 241 150	OTRO PERSONAL EMPLEO	1.602.376,64	564.084,69	2.166.461,33	1.652.840,92	1.432.293,23	1.313.082,06	7.761,27	150.000,00
131 241 16000	PRODUCTIVIDAD EMPLEO								
131 241 203	SEGURIDAD SOCIAL EMPLEO								
131 241 204	ARREND. MAQ. INST. Y UTILLAJE EMPLEO								
131 241 204	ARRDMTO DE MATERIAL DE TRANSPORTES EMPLEO	3.000,00	5.000,00	8.000,00	66.032,61	63.081,71	63.081,71	75,14	-9.603,51
131 241 206	ARRDMTO DE EQUIPOS PARA PROCESOS DE INFORMACION EMPLEO	15.858,95		15.858,95	10.490,25	9.180,42	7.287,22	6.986,80	-93.917,43
131 241 22000	MATERIAL DE OFICINA NO INVENTARiable EMPLEO	5.500,00		5.500,00	1.631,95	1.631,95	1.184,30	447,65	3.888,05
131 241 22001	PENSA REVISTAS LIBROS Y OTRAS PUBLICACIONES EMPLEO	5.300,00		5.300,00	2.304,49	2.304,49	2.080,75	223,74	2.995,51
131 241 22103	SUMINISTROS COMBUSTIBLES Y CARBURANTES EMPLEO	3.000,00		3.000,00	13.480,17	10.945,37	9.257,02	1.688,35	-7.945,37
131 241 22104	VESTUARIO EMPLEO								
131 241 22199	OTROS SUMINISTROS EMPLEO	13.689,59	13.689,59	13.689,59	47.708,20	23.303,10	23.227,96	75,14	-9.603,51
131 241 224	PRIMAS DE SEGUROS EMPLEO	2.000,00	11.200,00	11.200,00	105.117,87	105.117,43	98.130,63	6.986,80	-93.917,43
131 241 22602	PUBLICIDAD Y PROPAGANDA EMPLEO	18.600,00		18.600,00	2.089,42	2.089,42	2.089,42	2.603,92	10.830,69
131 241 22699	OTROS GASTOS DIVERSOS EMPLEO	1.026.552,00	8.347,18	1.034.899,18	44.421,77	44.421,77	42.480,96	1.940,81	990.477,41
131 241 22799	TRABAJOS OTRAS EMPRESAS EMPLEO	227.692,00		227.692,00	173.049,96	146.688,46	138.927,19	7.761,27	81.003,54
131 241 45390	OTRAS SUB A SOC MERCANT. P. EMPR Y OTROS O.P. DE CA EMPLEO	470.000,00		470.000,00	320.000,00	320.000,00	320.000,00		150.000,00
131 241 481	PREMIOS, BECAS Y PENSIONES EMPLEO	664.500,00		664.500,00	395.214,14	395.214,14	372.485,63	22.728,51	269.285,86
131 241 48999	MAQUINARIA, INSTALACIONES TÉCNICAS Y UTILLAJE EMPLEO	1.450.000,00		1.450.000,00	109.941,34	109.941,34	59.941,34	50.000,00	1.340.058,66
131 241 623	MOBILIARIO EMPLEO	6879,07	6.879,07	13.758,14	6.879,07	6.879,07	5.567,43	1.311,64	
131 241 625	EDIFICIOS Y OTRAS CONSTRUCCIONES EMPLEO	1.996,37	1.996,37	3.992,74	1.996,37	1.996,37	1.996,37		
131 241 632	SUELDOS DEL GRUPO A1 PROMOCION Y DINAMIZACION	14.972,58	11.093,75	26.066,33	11.093,75	11.093,75	11.093,75		
131 433 12000	SUELDOS DEL GRUPO A1 PROMOCION Y DINAMIZACION	25.641,54		25.641,54	24.714,93	23.981,75	23.981,75		-9.009,17
131 433 12004	TRENIOS PROMOCION Y DINAMIZACION	12.329,24		12.329,24	26.058,21	19.882,27	19.882,27		5.759,27
131 433 12006	COMPLEMENTO DE DESTINO PROMOCION Y DINAMIZACION	24.314,36		24.314,36	30.252,00	27.086,50	27.086,50		-244,57
131 433 12100	Suma	20.674.516,56	1.923.198,69	22.597.715,25	17.413.053,82	15.782.573,30	15.534.466,01	248.107,29	6.815.143,95



AYUNTAMIENTO DE OVIEDO

(2018)

ESTADO DE LIQUIDACIÓN DEL PRESUPUESTO

I. LIQUIDACIÓN DEL PRESUPUESTO DE GASTOS

Fecha Obtenida:

29/04/2019

11:21:27

Pág.

6

APLICACION PRESUP.	DESCRIPCIÓN	CRÉDITOS PRESUPUESTARIOS			GASTOS COMPROMET.	OBLIGACIONES RECONOCIDAS NETAS	PAGOS	OBLIGACIONES PENDIENTES DE PAGO A 31 DE DICIEMBRE	REMANENTES DE CRÉDITO
		INICIALES	MODIFICACIONES	DEFINITIVAS					
131 433 12101	COMPLEMENTO ESPECIFICO PROMOCION Y DINAMIZACION LABORAL FLO PROMOCION Y DINAMIZACION	59.211,32		59.211,32	71.971,91	64.648,98	64.648,98	1.004,02	-5.437,96
131 433 13000	LABORAL FLO PROMOCION Y DINAMIZACION	67.020,08		67.020,08	68.922,62	63.202,49	63.202,49	151,25	13.817,69
131 433 150	PRODUCTIVIDAD PROMOCION Y DINAMIZACION	20.656,38		20.656,38	21.572,77	18.697,09	18.697,09	63,04	1.959,29
131 433 16000	SEGURIDAD SOCIAL PROMOCION Y DINAMIZACION	54.914,28		54.914,28	58.136,52	57.043,05	56.039,03	31,20	-2.128,77
131 433 206	ARREND. EQUIPOS PROCESOS DE INFORMACION P. Y DINAMIZACION MATERIAL DE OFICINA NO INVENTARiable P. Y DINAMIZACION	1.000,00		1.000,00	553,10	553,10	401,85		446,90
131 433 22000	INVENTARiable P. Y DINAMIZACION PUBL. PROM. Y DINAMIZACION	2.000,00		2.000,00	288,79	288,79	225,75		1.711,21
131 433 22001	PUBL. PROM. Y DINAMIZACION	3.000,00		3.000,00	339,60	339,60	308,40		2.660,40
131 433 22602	PUBLICIDAD Y PROPAGANDA PROMOCION Y DINAMIZACION	5.000,00		5.000,00	9.816,05	9.816,05	9.401,02	415,03	-4.816,05
131 433 22606	REUNIONES Y CONFERENCIAS PROMOCION Y DINAMIZACION	20.000,00		20.000,00	37.036,51	37.036,51	34.041,76	2.994,75	-17.036,51
131 433 22699	OTROS GASTOS DIVERSOS PROMOCION Y DINAMIZACION	5.000,00		5.000,00	4.832,46	4.832,46	4.098,03	734,43	167,54
131 433 22799	TRABAJO OTRAS EMPRESAS PROMOCION Y DINAMIZACION	80.000,00		80.000,00	60.583,90	60.583,90	54.145,80	6.438,10	19.416,10
131 433 48901	CAMARA DE COMERCIO DE OVIEDO -OVIEDO EMPRENDE	110.000,00		110.000,00	77.318,17	77.318,17	77.318,17		32.681,83
131 433 48902	UNIVERSIDAD DE OVIEDO -OVIEDO EMPRENDE	30.000,00		30.000,00	17.109,08	17.109,08	17.109,08		12.890,92
131 433 48903	ASOCIACION JOVENES EMPRESARIOS (AJE) -OVIEDO EMPRENDE	140.000,00		140.000,00	139.909,15	139.909,15	139.909,15		90,85
131 433 48904	ASOCIACION EMPRESA MUJER (ASEM) -OVIEDO EMPRENDE	18.000,00		18.000,00	18.000,00	18.000,00	18.000,00		-20.000,00
131 433 48905	FUNDACION CTC -OVIEDO EMPRENDE	140.000,00		140.000,00	160.000,00	160.000,00	160.000,00		-20.000,00
131 433 48906	CLUB ASTURIANO DE CALIDAD -OVIEDO EMPRENDE	18.000,00		18.000,00	18.000,00	18.000,00	18.000,00		-2.000,00
131 433 48907	CLUB ASTURIANO DE LA INNOVACION -OVIEDO EMPRENDE	65.000,00		65.000,00	63.000,00	63.000,00	63.000,00		2.000,00
131 433 48909	FUNDACION JOVENES EMPRESARIOS -CRUZANDO CAMINOS OTRAS TRANSFERENCIAS PROMOCION Y DINAMIZACION	103.000,00		103.000,00	107.514,24	107.514,24	107.514,24		-4.514,24
131 433 625	MOBILIARIO PROMOCION Y DINAMIZACION								
131 433 626	EQUIPOS PARA PROCESO DE INFORMACION PROMOCION Y DINAMIZACION								
131 433 632	EDIFICIOS Y OTRAS CONSTRUCCIONES PROMOCION Y DINAMIZACION								
	Suma	21.616.320,62	1.923.198,69	23.539.519,31	18.347.958,69	16.690.465,86	16.430.526,75	259.939,11	6.849.053,45



AYUNTAMIENTO DE OVIEDO

(2018)

ESTADO DE LIQUIDACIÓN DEL PRESUPUESTO


1. LIQUIDACIÓN DEL PRESUPUESTO DE GASTOS

Fecha Obtención: 29/04/2019

11:21:27

Pág. 7

APLICACIÓN PRESUP.	DESCRIPCIÓN	CRÉDITOS PRESUPUESTARIOS			GASTOS COMPROMET.	OBLIGACIONES RECONOCIDAS NETAS	PAGOS	OBLIGACIONES PENDIENTES DE PAGO A 31 DE DICIEMBRE	REMANENTES DE CRÉDITO	
		INICIALES	MODIFICACIONES	DEFINITIVAS						
131	433	870	50.000,00	50.000,00	50.000,00	50.000,00				
132	432	12000	19.064,79	19.064,79	7.726,73	6.534,70	6.534,70	12.530,09		
132	432	12003	40.335,04	40.335,04	35.874,36	35.854,74	35.854,74	4.480,30		
132	432	12004	25.641,54	25.641,54	26.142,45	24.866,78	24.866,78	774,76		
132	432	12006	17.400,18	17.400,18	18.069,39	18.069,39	18.069,39	-669,21		
132	432	12100	43.890,70	43.890,70	33.385,45	32.240,12	32.240,12	11.650,58		
132	432	12101	108.414,41	108.414,41	83.346,64	80.589,62	80.589,62	27.824,79		
132	432	13000	59.664,29	59.664,29	61.075,22	61.075,22	61.075,22	-1.410,93		
132	432	150	19.772,08	19.772,08	17.078,19	17.036,89	17.036,89	2.735,19		
132	432	16000	91.249,62	91.249,62	71.052,81	71.052,81	71.052,81	20.196,81		
132	432	164	5.371,08	5.371,08	5.478,50	5.430,12	5.430,12	-59,04		
132	432	212	367.070,01	367.070,01	186.179,10	184.601,48	137.466,00	47.135,48	182.468,53	
132	432	22001	2.000,00	2.000,00	2.000,00			2.000,00		
132	432	22199	50.000,00	50.000,00	17.278,80	133.405,89	131.233,94	2.171,95	-83.405,89	
132	432	22602	15.000,00	15.000,00	30.973,31	30.973,31	29.040,00	1.933,31	-15.973,31	
132	432	22606	430.000,00	430.000,00	7.018,00	7.018,00	7.018,00	-7.018,00	298.657,55	
132	432	22609	308.185,88	21.658,51	329.844,39	318.891,29	314.290,84	4.600,45	10.953,10	
132	432	22701	240.354,00	240.354,00	131.342,45	131.342,45	118.115,35	13.227,10	298.657,55	
132	432	22706	78.000,00	78.000,00	330.103,18	318.891,29	314.290,84	4.600,45	10.953,10	
132	432	22799	837.000,00	837.000,00	240.354,40	213.598,59	196.055,01	17.543,57	26.755,42	
132	432	466	10.215,00	10.215,00	59.112,21	59.112,21	52.999,49	6.112,72	18.887,79	
132	432	48904			841.531,33	785.634,09	713.538,37	72.095,72	51.365,91	
		Suma	24.434.348,24	1.944.857,20	26.379.806,44	20.763.838,65	18.987.144,60	18.562.385,19	424.759,41	7.392.661,84



AYUNTAMIENTO DE OVIEDO

(2019)


ESTADO DE LIQUIDACIÓN DEL PRESUPUESTO

1. LIQUIDACIÓN DEL PRESUPUESTO DE GASTOS

Fecha Obtención: 29/04/2019

Pág. 10

APLICACION PRESUP.	DESCRIPCIÓN	CRÉDITOS PRESUPUESTARIOS			GASTOS COMPROMET.	OBLIGACIONES RECONOCIDAS NETAS	PAGOS	OBLIGACIONES PENDIENTES DE PAGO A 31 DE DICIEMBRE	REMANENTES DE CRÉDITO	
		INICIALES	MODIFICACIONES	DEFINITIVAS						
150	934	22708								
160	011	310								
160	011	352								
160	011	353								
160	011	359								
160	011	913								
160	929	500								
160	931	10100								
160	931	10101								
160	931	12000								
160	931	12003								
160	931	12004								
160	931	12006								
160	931	12100								
160	931	12101								
160	931	13000								
160	931	143								
160	931	150								
160	931	16000								
160	931	22500								
160	931	22602								
160	931	22706								
160	931	240								
210	920	10100								
		Suma								
			40.064.354,34	6.292.409,19	46.346.763,53	37.948.176,00	36.102.951,59	35.629.909,40	473.042,19	10.243.811,94
			1.000.000,00	-110.000,00	1.000.000,00	572.539,48	572.539,48	572.539,48		427.480,52
			744.863,58		634.863,58	382.324,42	382.324,42	382.324,42		252.539,16
			1.000.000,00		1.000.000,00	766.331,78	766.788,94	766.722,54	66,40	233.211,06
					686,45	11.743,40	11.743,40	11.743,40		-11.056,95
			6.033.477,87	4.442.802,09	10.476.279,96	10.473.196,79	10.473.196,79	10.473.196,79		3.083,17
			2.114.078,25		2.114.078,25					2.114.078,25
					49.009,95	45.648,09	45.648,09	45.648,09		3.361,86
			10.083,76		10.083,76	10.247,69	10.247,69	10.247,69		-163,93
			17.094,36		17.094,36	17.372,20	17.372,20	17.372,20		-277,84
			26.092,50		26.092,50	26.516,50	25.951,73	25.951,73		140,77
			49.315,66		49.315,66	48.003,69	48.003,69	48.003,69		1.311,97
			108.372,66		108.372,66	104.856,92	104.856,92	104.856,92		3.515,74
			43.493,25		43.493,25	44.201,17	43.429,51	43.429,51		63,74
			49.532,67		49.532,67	49.952,27	49.782,80	49.782,80		-250,13
			78.491,82		78.491,82	74.592,01	74.592,01	74.592,01		3.899,81
						1.911,96	1.911,96	1.911,96		-1.911,96
						4.186,60	4.186,60	4.186,60		-4.186,60
			73.612,50		73.612,50	13.612,50	9.075,00	9.075,00		64.537,50
			3.000,00		3.000,00	1.664,00	1.664,00	1.664,00		1.336,00



AYUNTAMIENTO DE OVIEDO

(2018)

ESTADO DE LIQUIDACIÓN DEL PRESUPUESTO

1. LIQUIDACIÓN DEL PRESUPUESTO DE GASTOS

Fecha Obtencción:


29/04/2019

11:21:27

Pág.

11

APLICACIÓN PRESUP.	DESCRIPCIÓN	CRÉDITOS PRESUPUESTARIOS			GASTOS COMPROMET.	OBLIGACIONES RECONOCIDAS NETAS	PAGOS	OBLIGACIONES PENDIENTES DE PAGO A 31 DE DICIEMBRE	REMANENTES DE CRÉDITO
		INICIALES	MODIFICACIONES	DEFINITIVAS					
210 920 10101	OTRAS REMUNERACIONES ÓRGANOS DIRECTIVOS INTERIOR	14.972,58		14.972,58	15.215,88	14.987,64	14.987,64		-15,06
210 920 12006	TRENIOS INTERIOR	6.702,08		6.702,08	6.810,99	6.439,51	6.439,51		262,57
210 920 12009	OTRAS RETRIBUCIONES BÁSICAS INTERIOR								
210 920 12100	COMPLEMENTO DE DESTINO INTERIOR	13.835,22		13.835,22	14.060,20	14.060,20	14.060,20		-224,98
210 920 12101	COMPLEMENTO ESPECIFICO INTERIOR	28.140,00		28.140,00	28.597,31	28.597,31	28.597,31		-457,31
210 920 12103	OTROS COMPLEMENTOS INTERIOR								
210 920 150	PRODUCTIVIDAD INTERIOR	20.078,19		20.078,19	20.405,61	20.405,59	20.405,59		-327,40
210 920 16000	SEGURIDAD SOCIAL INTERIOR	10.960,56		10.960,56	10.691,00	10.691,00	10.691,00		269,56
210 920 22000	MATERIAL DE OFICINA NO INVENTARIABLE INTERIOR	115.000,00		115.000,00	82.492,66	82.492,66	79.224,39	3.268,27	32.507,34
210 920 22002	MATERIAL INFORMATICO NO INVENTARIABLE INTERIOR	100.000,00		100.000,00	114.597,17	114.597,17	110.679,79	3.917,38	-14.597,17
211 920 12000	SUELDOS DEL GRUPO A1	29.945,16		29.945,16	18.228,73	18.228,73	18.228,73		11.716,43
211 920 12001	SUELDOS DEL GRUPO A2	13.166,02		13.166,02	13.380,09	13.380,09	13.380,09		-214,07
211 920 12003	SUELDOS DEL GRUPO C1	30.251,28		30.251,28	30.742,86	26.262,77	26.262,77		3.988,51
211 920 12004	SUELDOS DEL GRUPO C2	8.547,18		8.547,18	8.686,07	8.686,00	8.686,00		-138,82
211 920 12006	TRENIOS CONTRATACIÓN	21.752,64		21.752,64	16.349,83	15.433,78	15.433,78		6.318,86
211 920 12100	COMPLEMENTO DE DESTINO	45.702,42		45.702,42	35.604,36	33.645,09	33.645,09		12.057,33
211 920 12101	COMPLEMENTO ESPECIFICO CONTRATACIÓN	109.796,46		109.796,46	90.513,44	85.505,08	85.505,08		24.291,38
211 920 150	PRODUCTIVIDAD CONTRATACIÓN	19.567,50		19.567,50	13.370,31	13.370,31	13.370,31		6.197,19
211 920 16000	SEGURIDAD SOCIAL CONTRATACIÓN	76.107,21		76.107,21	54.960,38	54.885,92	54.885,92		21.221,29
211 920 22104	VESTUARIO CONTRATACIÓN	20.000,00		20.000,00	1.126,44	1.126,44	1.126,44		18.873,56
211 920 22201	POSTALES AREA INTERIOR	185.000,00		185.000,00	262.369,04	257.056,01	249.373,54	7.682,47	-72.056,01
211 920 224	PRIMAS DE SEGUROS CONTRATACIÓN	560.417,00		560.417,00	536.735,87	534.228,27	493.136,23	41.092,04	26.188,73
211 920 22602	PUBLICIDAD Y PROPAGANDA CONTRATACIÓN	30.000,00		30.000,00	5.793,79	5.793,79	5.793,79		24.206,21
211 920 22603	PUBLICACIÓN EN DIARIOS OFICIALES CONTRATACIÓN	20.000,00		20.000,00	2.252,45	2.252,45	2.252,45		17.747,55
211 920 22699	OTROS GASTOS DIVERSOS CONTRATACION				16,94	16,94	16,94		-16,94
212 920 221	CONTRIBUCIONES A PLANES Y FONDOS DE PENSIONES.	239,40		239,40	239,40	239,40	239,40		
	Suma	41.636.280,24	6.292.409,19	47.928.689,43	38.427.795,37	37.561.712,19	37.032.709,84	529.002,36	10.366.977,24



AYUNTAMIENTO DE OVIEDO

(2018)

ESTADO DE LIQUIDACIÓN DEL PRESUPUESTO

I. LIQUIDACIÓN DEL PRESUPUESTO DE GASTOS

Fecha Obtención:


29/04/2019

11:21:27

Pág.

12

APLICACION PRESUP.	DESCRIPCIÓN	CRÉDITOS PRESUPUESTARIOS			GASTOS COMPROMET.	OBLIGACIONES RECONOCIDAS NETAS	PAGOS	OBLIGACIONES PENDIENTES DE PAGO A 31 DE DICIEMBRE	REMANENTES DE CRÉDITO		
		INICIALES	MODIFICACIONES	DEFINITIVAS							
212	221	127	101.745,00	101.745,00	96.378,45	96.378,45	5.386,55				
212	221	137	6.703,20	6.703,20	6.563,55	6.563,55	139,65				
212	221	16008	867.384,32	867.384,32	861.872,96	796.895,55	-4.488,54				
212	221	16104	370.000,00	370.000,00	296.719,90	185.082,69	184.917,31				
212	221	16106	100.000,00	100.000,00	73.444,53	73.444,53	26.554,47				
212	221	16209	206.175,83	206.175,83	229.895,99	217.686,60	-11.510,77				
212	920	12001	12.375,11	12.375,11	53.553,23	52.879,49	-215,41				
212	920	12003	52.664,08	52.664,08	38.626,33	38.380,69	20.393,31				
212	920	12004	58.774,00	58.774,00	174.900,50	165.879,04	44.877,04				
212	920	12006	210.756,08	210.756,08	66.717,48	65.065,96	321,18				
212	920	12009	589.037,39	-253.254,58	335.782,81	335.782,81	335.782,81				
212	920	12100	159.435,94	159.435,94	126.688,86	122.794,21	36.641,73				
212	920	12101	410.817,90	410.817,90	313.471,41	304.628,27	106.189,63				
212	920	13000	118.910,74	118.910,74	213.730,09	177.560,85	-56.650,11				
212	920	131	57.581,88	57.581,88	50.497,03	46.085,79	-46.085,79				
212	920	143	115.618,75	115.618,75	36.181,69	35.994,97	21.056,91				
212	920	151	600.000,00	600.000,00	705.841,77	705.841,77	-105.841,77				
212	920	16000	346.491,33	502.007,41	570.903,94	560.615,12	287.883,62				
212	920	16200	289.634,15	289.634,15	99.253,30	79.103,30	199.730,85				
212	920	16205	8.889,50	8.889,50	4.444,75	4.444,75	4.444,75				
212	920	224	541,31	541,31	541,31	541,31	-541,31				
212	920	22689	2.273,09	2.273,09	2.273,09	2.055,29	-2.273,09				
212	920	23010	519,23	519,23	519,23	519,23	217,80				
212	920	23020	15.000,00	15.000,00	14.343,11	14.343,11	656,89				
212	920	23110	125,64	125,64	125,64	125,64	-125,64				
212	920	23120	60.000,00	60.000,00	23.796,73	23.736,43	36.263,57				
212	920	233	15.000,00	15.000,00	37.751,39	34.751,39	-22.751,39				
212	920	830	180.000,00	180.000,00	116.665,48	116.665,48	63.334,52				
			Suma	46.542.917,58	6.541.162,02	53.084.079,60	43.653.694,62	41.576.935,28	40.968.937,82	607.997,46	11.507.144,32



AYUNTAMIENTO DE OVIEDO

(2018)

ESTADO DE LIQUIDACIÓN DEL PRESUPUESTO

1. LIQUIDACIÓN DEL PRESUPUESTO DE GASTOS

Fecha Obtenida:


29/04/2019

11:21:27

Pág.

13

APLICACION PRESUP.	DESCRIPCIÓN	CRÉDITOS PRESUPUESTARIOS			GASTOS COMPROMET.	OBLIGACIONES RECONOCIDAS NETAS	PAGOS	OBLIGACIONES PENDIENTES DE PAGO A 31 DE DICIEMBRE	REMANENTES DE CRÉDITO
		INICIALES	MODIFICACIONES	DEFINITIVAS					
212	920 831 PRESTAMOS ADQUISICION DE VIVIENDA	267 613,56		267 613,56	186 963,69	186 963,69		80.655,87	
213	920 12004 SUELDOS DEL GRUPO C2 PREVENCIÓN RIESGOS LABORALES	17 094,36		17 094,36	17 372,14	17 293,71		-199,35	
213	920 12006 TRIENIOS PREVENCIÓN RIESGOS LABORALES	5 371,38		5 371,38	5 638,98	5 638,98		-267,60	
213	920 12100 COMPLEMENTO DE DESTINO PREVENCIÓN RIESGOS LABORALES	7 749,42		7 749,42	7 875,96	7 875,96		-126,14	
213	920 12101 COMPLEMENTO ESPECÍFICO PREVENCIÓN RIESGOS LABORALES	18 173,82		18 173,82	18 469,15	18 469,15		-295,33	
213	920 13000 LABORAL FLUJO PREVENCIÓN RIESGOS LABORALES	61 898,97		61 898,97	62 905,98	62 728,67		-829,70	
213	920 150 PRODUCTIVIDAD PREVENCIÓN RIESGOS LABORALES	9 105,78		9 105,78	9 256,05	9 256,02		-150,24	
213	920 16000 SEGURIDAD SOCIAL PREVENCIÓN RIESGOS LABORALES	29 548,08		29 548,08	29 096,85	29 096,85		451,23	
213	920 213 MAQ. INST. TÉCNICAS Y UTILIALE PREVENCIÓN RIESGOS LABORALES	2 900,00		2 900,00	1 266,23	1 266,23	714,70	551,53	
213	920 22106 PRODUCTOS FARMACÉUTICOS PREVENCIÓN RIESGOS LABORALES	6 000,00		6 000,00	2 517,59	2 517,59	2 161,87	355,72	
213	920 22799 TRABAJOS OTRAS EMPRESAS PREVENCIÓN RIESGOS LABORALES	116 660,00		116 660,00	77 255,51	75 143,38	43 993,00	31 150,38	
213	933 629 OTRAS INVERSIONES PREVENCIÓN DE RIESGOS LABORALES	172 400,00		172 400,00	38 102,06	21 875,96	1 210,29	20 665,67	
214	920 12000 SUELDOS DEL GRUPO A1 ARCHIVO	14 972,58		14 972,58	15 216,03	15 216,03		-243,45	
214	920 12003 SUELDOS DEL GRUPO C1 ARCHIVO	8 547,18		8 547,18	7 994,68	7 994,68		-7 994,68	
214	920 12004 SUELDOS DEL GRUPO C2 ARCHIVO	9 259,88		9 259,88	10 354,15	10 101,15	1 861,44	6 685,74	
214	920 12100 TRIENIOS ARCHIVO	12 882,10		12 882,10	13 597,78	13 597,78		-841,27	
214	920 12101 COMPLEMENTO DE DESTINO ARCHIVO	28 140,14		28 140,14	30 448,17	30 448,17		-2 308,03	
214	920 150 PRODUCTIVIDAD ARCHIVO	5 020,16		5 020,16	5 104,04	3 440,72	3 440,72	1 579,44	
214	920 16000 SEGURIDAD SOCIAL ARCHIVO	18 030,96		18 030,96	18 290,14	18 290,14		-259,18	
214	920 22001 PRENSA REVISTAS LIBROS Y OTRAS PUBLICACIONES ARCHIVO	51 100,00		51 100,00	47 944,33	47 782,94		3 155,67	
214	920 22799 TRABAJOS OTRAS EMPRESAS ARCHIVO	10 200,00		10 200,00	8 151,01	4 744,34	4 508,24	5 455,66	
215	933 12000 SUELDOS DEL GRUPO A1 GESTIÓN DEL PATRIMONIO	10 083,76		10 083,76	30 224,41	21 387,87	21 387,87	-21 387,87	
215	933 12001 SUELDOS DEL GRUPO A2 GESTIÓN DEL PATRIMONIO	10 083,76		10 083,76	4 695,65	1 961,20	1 961,20	-1 961,20	
215	933 12003 SUELDOS DEL GRUPO C1 GESTIÓN DEL PATRIMONIO	10 083,76		10 083,76	13 181,91	10 247,69	10 247,69	-163,93	
215	933 12004 SUELDOS DEL GRUPO C2 GESTIÓN DEL PATRIMONIO	8 547,18		8 547,18	9 912,40	9 912,40		-1 365,22	
	Suma	47 434 222,89	6 541 162,02	53 975 384,91	44 327 501,93	42 212 209,01	41 551 090,76	661 118,25	11 763 175,90



AYUNTAMIENTO DE OVIEDO

(2018)

ESTADO DE LIQUIDACIÓN DEL PRESUPUESTO

1. LIQUIDACIÓN DEL PRESUPUESTO DE GASTOS

Fecha Obtención:


29/04/2019

11:21:27

Pág.

15

APLICACION PRESUP.	DESCRIPCIÓN	CRÉDITOS PRESUPUESTARIOS			GASTOS COMPROMET.	OBLIGACIONES RECONOCIDAS NETAS	PAGOS	OBLIGACIONES PENDIENTES DE PAGO A 31 DE DICIEMBRE	REMANENTES DE CRÉDITO
		INICIALES	MODIFICACIONES	DEFINITIVAS					
216	9231 12100 COMPLEMENTO DE DESTINO ESTADISTICA	29.984,92		29.984,92	30.537,74	30.100,00	30.100,00	-115,08	
216	9231 12101 COMPLEMENTO ESPECIFICO ESTADISTICA	72.695,42		72.695,42	74.573,52	72.879,83	72.879,83	-184,41	
216	9231 13000 LABORAL FIJO ESTADISTICA	25.619,85		25.619,85	58.602,02	58.416,03	58.416,03	-32.796,18	
216	9231 143 OTRO PERSONAL ESTADISTICA	15.976,77		15.976,77	3.789,02	3.752,34	3.752,34	12.224,43	
216	9231 150 PRODUCTIVIDAD ESTADISTICA	15.541,24		15.541,24	19.959,66	19.721,73	19.721,73	-4.180,48	
216	9231 16000 SEGURIDAD SOCIAL ESTADISTICA	57.238,08		57.238,08	139.813,28	138.533,43	138.533,43	-81.295,35	
216	9231 22699 OTROS GASTOS DIVERSOS ESTADISTICA	1.500,00		1.500,00	300,08	300,08	300,08	1.199,92	
310	2317 13000 LABORAL FIJO COOPERACION AL DESARROLLO	26.422,71		26.422,71	26.853,23	26.809,46	26.809,46	-386,75	
310	2317 16000 SEGURIDAD SOCIAL COOPERACION AL DESARROLLO	8.503,20		8.503,20	8.459,88	8.459,88	8.459,88	43,32	
310	2317 22199 OTROS SUMINISTROS COOPERACION AL DESARROLLO	2.000,00		2.000,00	2.443,80	2.443,80	2.443,80	-443,80	
310	2317 22602 PUBLICIDAD Y PROPAGANDA COOPERACION AL DESARROLLO	2.000,00		2.000,00	2.850,21	2.850,21	2.700,21	-850,21	
310	2317 22699 OTROS GASTOS DIVERSOS COOPERACION AL DESARROLLO	2.000,00		2.000,00	2.000,00	2.000,00	2.000,00	150,00	
310	2317 480 ATENCIONES BENEFICAS COOPERACION AL DESARROLLO	1.500,00		1.500,00	20.000,00	20.000,00	20.000,00	1.500,00	
310	2317 48902 COORDINADORA DE ONG DEL PRINCIPADO DE ASTURIAS -ACTIVIDADES	20.000,00		20.000,00	40.000,00	40.000,00	40.000,00	19.382,91	
310	2317 48904 ASOC. ASTUR. AMIGOS PUEBLO SAHARAU -PROY COOP. AL DESARR.	40.000,00		40.000,00	715.617,09	715.617,09	715.617,09	10.968,44	
310	2317 48999 OTRAS TRANSFERENCIAS COOPERACION AL DESARROLLO	735.000,00		735.000,00	61.246,99	53.014,09	53.014,09	18.382,49	
311	2310 12000 SUELDOS DEL GRUPO A1 ACCION SOCIAL	63.982,53		63.982,53	188.704,12	131.783,67	131.783,67	327,86	
311	2310 12001 SUELDOS DEL GRUPO A2 ACCION SOCIAL	150.166,16		150.166,16	20.495,38	20.495,38	20.495,38	-327,86	
311	2310 12003 SUELDOS DEL GRUPO C1 ACCION SOCIAL	20.167,52		20.167,52	103.712,60	83.978,98	83.978,98	-3.807,06	
311	2310 12004 SUELDOS DEL GRUPO C2 ACCION SOCIAL	80.171,92		80.171,92	38.395,81	37.596,30	37.596,30	-2.707,74	
311	2310 12006 TRENIOS ACCION SOCIAL	34.888,56		34.888,56	181.243,43	143.959,17	143.959,17	11.701,99	
311	2310 12009 OTRAS RETRIBUCIONES BASICAS ACCION SOCIAL	100.000,00		100.000,00	370.192,73	370.192,73	370.192,73	35.128,93	
311	2310 12100 COMPLEMENTO DE DESTINO ACCION SOCIAL	155.661,16		155.661,16	47.619.964,24	45.134.396,50	44.462.886,41	12.032.024,01	
311	2310 12101 COMPLEMENTO ESPECIFICO ACCION SOCIAL	405.321,66		405.321,66	6.541.162,02	57.166.420,51	671.510,09		
	Suma	50.625.258,49	6.541.162,02	57.166.420,51	47.619.964,24	45.134.396,50	44.462.886,41	671.510,09	12.032.024,01



AYUNTAMIENTO DE OVIEDO

(2019)

ESTADO DE LIQUIDACIÓN DEL PRESUPUESTO


1. LIQUIDACIÓN DEL PRESUPUESTO DE GASTOS

APLICACION PRESUP.	DESCRIPCIÓN	CRÉDITOS PRESUPUESTARIOS			GASTOS COMPROMET.	OBLIGACIONES RECONOCIDAS NETAS	PAGOS	OBLIGACIONES PENDIENTES DE PAGO A 31 DE DICIEMBRE	REMANENTES DE CRÉDITO
		INICIALES	MODIFICACIONES	DEFINITIVAS					
311 2314 48906	ASOC. CENTRO CULTURAL SORDOS DE OVIEDO -FORMACIÓN Y AYUDA								
311 2314 48907	ASOC. AYUDA PARALITICOS CEREBRALES -TALLERES OCUPACIONALE								
311 2314 48909	ASOC. ALBENZ PREVENCIÓN Y ERRADICACION DEL SIN HOGARISMO	167.807,00		167.807,00	130.253,60	130.253,60		37.553,40	
311 2314 48910	FUND.C.E.S.P.A. ATENCIÓN Y PREV. DE LAS DROGODEPENDENCIAS	92.554,89		92.554,89	92.554,89	92.554,89			
311 2314 48911	ASOC. FAMILIAS/AMIGOS PYTO HOMBRE ACOGIDA RES DROGODEPEND.	70.228,22		70.228,22	70.228,22	70.228,22			
311 2314 48912	ADEPAS -TRANSPORTE NIÑOS A NOREÑA								
311 2314 48914	ASOCIACION SINDROME DE DOWN								
311 2314 48918	TELEFONO DE LA ESPERANZA -INSERCIÓN SOCIAL								
311 2314 48919	-FUNCIONAMIENTO F.SECRET. GITANO ACCEDER SENDA E I E.C.VENTAN Y EL CASCAJU	67.377,58		67.377,58	67.377,58	67.377,58			
311 2314 48920	FUNDACION CRUZ DE LOS ANGELES -FUNCIONAMIENTO								
311 2314 48921	ASOCIACION CULTURAL LABEYERA CENTRO SOCIO EDUC. ALFALAR	20.053,91		20.053,91	20.053,91	20.053,91			
311 2314 48922	ASOC.PARAFILOS/GRANDES DISCAPAC.-AUTONOMIA Y PARTI. SOC.								
311 2314 48924	ASOC. DE FAMILIAS/PERSONAS CON ENFERM. MENTAL -ATENCIÓN								
311 2314 48928	FUNDACION C.E.S.P.A.- PISO REINSERCIÓN DE DROGODEPENDIENTES	78.400,00		78.400,00	78.400,00	78.400,00			
311 2314 48929	ACCEM -ESCOLINOS DE BABEL	52.651,28		52.651,28	52.651,28	52.651,28			
311 2314 48999	OTRAS TRANSFERENCIAS INCORPORACION SOCIAL	327.610,57		327.610,57	293.784,71	293.784,71		33.825,86	
311 241 48999	OTRAS TRANSFERENCIA CORRIENTES EMPLEO SERVICIOS SOCIALES				875.345,46	875.345,46		-875.345,46	
312 2316 12004	SUELDOS DEL GRUPO C2 CENTROS SOCIALES	17.094,36		17.094,36	17.372,14	6.684,09		10.410,27	
312 2316 12006	TRENIOS CENTROS SOCIALES	6.138,72		6.138,72	6.238,47	2.427,52		3.711,20	
312 2316 12100	COMPLEMENTO DE DESTINO CENTROS SOCIALES	8.070,58		8.070,58	8.201,73	3.128,99		4.941,59	
312 2316 12101	COMPLEMENTO ESPECIFICO CENTROS SOCIALES	17.587,64		17.587,64	17.873,44	6.878,47		10.709,17	
312 2316 13000	LABORAL FLUO CENTROS SOCIALES	359.143,85		359.143,85	650.693,99	650.693,99		-291.550,04	
312 2316 13001	HORAS EXTRAORDINARIAS CENTROS SOCIALES								
	Suma	65.578.413,33	6.522.012,27	72.100.425,60	64.572.147,65	61.404.857,94	58.423.995,94	1.980.862,00	10.695.567,66

Fecha Obtencción: 29/04/2019

Pág. 18

11:21:27



AYUNTAMIENTO DE OVIEDO

(2018)

ESTADO DE LIQUIDACIÓN DEL PRESUPUESTO

1. LIQUIDACIÓN DEL PRESUPUESTO DE GASTOS

Fecha Obtención:

29/04/2019

11:21:27

Pág.

19

APLICACION PRESUP.	DESCRIPCIÓN	CRÉDITOS PRESUPUESTARIOS			GASTOS COMPROMET.	OBLIGACIONES RECONOCIDAS NETAS	PAGOS	OBLIGACIONES PENDIENTES DE PAGO A 31 DE DICIEMBRE	REMANENTES DE CRÉDITO
		INICIALES	MODIFICACIONES	DEFINITIVAS					
312	2316	143	281.752,66	281.752,66	160.696,30	130.982,24	130.982,24	150.770,42	
312	2316	150	9.691,68	9.691,68	11.449,22	6.523,14	6.523,14	3.168,54	
312	2316	16000	134.099,76	703.630,71	879.341,67	879.341,67	879.341,67	-416.11,20	
312	2316	202	72.073,56	72.073,56	70.271,15	70.254,96	67.471,96	2.783,00	
312	2316	212	95.000,00	95.000,00	75.000,00	75.000,00	73.715,09	1.284,91	
312	2316	22001	95.400,81	95.400,81	92.878,87	70.818,00	64.454,70	6.363,30	
312	2316	22103	2.500,00	2.500,00	1.703,20	1.703,20	1.703,20	796,80	
312	2316	223	2.160,00	2.160,00	2.018,52	2.018,52	2.018,52	141,48	
312	2316	22602	5.400,00	5.400,00	1.82,95	1.82,95	1.82,95	5.217,05	
312	2316	22699	22.500,00	22.500,00	15.563,63	15.563,63	12.907,43	6.996,37	
312	2316	22700	785.353,87	785.353,87	758.625,26	751.503,32	687.746,67	33.850,55	
312	2316	22706	673.672,70	673.672,70	691.754,91	627.157,36	568.792,29	46.515,34	
312	2316	22799	907.716,59	907.716,59	948.674,09	511.432,28	465.109,27	396.284,31	
312	2316	625	2.000,00	2.000,00	1.982,45	1.982,45	1.982,45	-1,982,45	
312	2316	635	10.000,00	1.710,00	11.710,00	2.333,30	1.867,30	466,00	
313	2315	13000	43.426,11	43.426,11	80.620,93	79.444,17	79.444,17	-36.018,06	
313	2315	131	60.420,92	60.420,92	25.848,94	24.864,80	24.864,80	35.556,12	
313	2315	16000	34.128,60	34.128,60	31.706,73	31.706,73	31.706,73	2.421,87	
313	2315	219	1.200,00	1.200,00	3.065,38	3.065,38	3.036,34	29,04	
313	2315	22001	1.100,00	1.100,00	1.100,00	1.100,00	1.100,00	-1,865,38	
313	2315	22602	13.000,00	13.000,00	4.987,62	4.987,62	4.987,62	8.012,38	
313	2315	22611	55.000,00	55.000,00	35.356,25	35.356,25	32.175,97	19.643,75	
313	2315	22699	4.000,00	4.000,00	2.970,02	2.970,02	2.748,02	1.029,98	
313	2315	22706	1.000,00	1.000,00	1.000,00	1.000,00	1.000,00	1.000,00	
313	2315	22799	1.000,00	1.000,00	1.000,00	1.000,00	1.000,00	1.000,00	
313	2315	48902	196.888,26	196.888,26	196.888,26	196.888,26	196.888,26	1.000,00	
Suma			69.086.598,85	7.229.352,98	76.316.251,83	68.667.167,30	64.932.038,09	62.765.746,63	2.166.291,46
								11.384.213,74	



AYUNTAMIENTO DE OVIEDO

(2018)

ESTADO DE LIQUIDACIÓN DEL PRESUPUESTO

1. LIQUIDACIÓN DEL PRESUPUESTO DE GASTOS

Fecha Obtencción:


29/04/2019

11:21:27

Pág.

21

APLICACION PRESUP.	DESCRIPCIÓN	CRÉDITOS PRESUPUESTARIOS			GASTOS COMPLET.	OBLIGACIONES RECONOCIDAS NETAS	PAGOS	OBLIGACIONES PENDIENTES DE PAGO A 31 DE DICIEMBRE	REMANENTES DE CRÉDITO	
		INICIALES	MODIFICACIONES	DEFINITIVAS						
410	3231	22689	7.200,00	7.200,00	6.874,04	6.874,04	6.627,07	246,97	325,96	
410	3231	22700	3.180.269,82	3.180.269,82	3.176.738,03	3.113.832,65	2.826.496,77	287.335,88	66.437,17	
410	3231	22799	66.676,70	66.676,70	66.676,70	66.667,54	63.101,82	3.565,72	9,16	
410	3231	632		338,80	338,80				338,80	
410	3232	13000	2.099.781,01	2.099.781,01	2.104.168,41	2.104.168,41	2.104.168,41	963,20	-4.387,40	
410	3232	13001			963,20	963,20	963,20		-963,20	
410	3232	131	894.968,26	183.394,45	1.078.362,71	847.134,03	807.926,78	807.926,78	270.435,93	
410	3232	16000	989.568,34		989.568,34	988.505,28	886.293,98	82.211,30	21.063,06	
410	3232	215	7.800,00		7.800,00	5.620,98	4.868,77	752,11	2.179,12	
410	3232	22000	15.958,63		15.958,63	15.958,63	5.092,83	267,95	10.597,95	
410	3232	22104	23.000,00		23.000,00	266.414,13	218.657,70	14.843,66	23.000,00	
410	3232	22105	241.912,50		241.912,50	241.912,50	218.657,70	14.843,66	8.411,14	
410	3232	22106	5.500,00		5.500,00	2.498,61	2.498,61		3.001,39	
410	3232	22110	15.000,00		15.000,00	21.081,65	17.274,53	1.018,47	-3.293,00	
410	3232	22689	21.000,00		21.000,00	21.142,71	16.825,65	4.317,06	-142,71	
410	3232	22700	386.578,25		386.578,25	385.136,27	342.075,44	31.968,36	22.534,45	
410	3232	22799	414.415,98		414.415,98	428.644,10	319.539,38	32.680,89	62.195,71	
410	3232	625	5.000,00	-472,12	4.527,88	2.688,48	1.239,49	1.448,99	1.839,40	
410	3260	13000	189.420,91		189.420,91	192.504,76	192.211,59		-2.790,68	
410	3260	16000	62.977,32		62.977,32	62.541,01	62.541,01		436,31	
410	3260	223	34.975,65		34.975,65	44.740,95	27.179,57	2.186,25	5.609,83	
410	3260	22602	5.000,00		5.000,00	954,32	954,32		4.045,68	
410	3260	22606				3.562,10	3.562,10		-3.562,10	
410	3260	22689	10.000,00		10.000,00	9.910,67	9.910,67		89,33	
		Suma	80.962.914,01	7.412.104,08	88.375.018,09	80.121.377,55	76.116.899,53	73.408.695,61	2.708.203,92	12.256.118,56



AYUNTAMIENTO DE OVIEDO

(2018)

ESTADO DE LIQUIDACIÓN DEL PRESUPUESTO

1. LIQUIDACIÓN DEL PRESUPUESTO DE GASTOS

Fecha Obtención:


29/04/2019

11:21:27

Pág.

23

APLICACION PRESUP.	DESCRIPCIÓN	CRÉDITOS PRESUPUESTARIOS			GASTOS COMPROMET.	OBLIGACIONES RECONOCIDAS NETAS	PAGOS	OBLIGACIONES PENDIENTES DE PAGO A 31 DE DICIEMBRE	REMANENTES DE CRÉDITO	
		INICIALES	MODIFICACIONES	DEFINITIVAS						
410	3262 22802	PUBLICIDAD Y PROPAGANDA E. MÚSICA TRADICIONAL	1.000,00		1.512,48	1.512,48	1.512,48		-512,48	
410	3262 22899	OTROS GASTOS DIVERSOS E. MÚSICA TRADICIONAL	836,31		1.300,34	1.300,34	1.300,34		-464,03	
410	3263 22799	TRABAJOS OTRAS EMPRESAS PROMOCION EDUCATIVA	218.373,68		209.336,60	205.092,10	205.092,10		13.281,58	
420	340 12000	SUELDOS DEL GRUPO A1 DEPORTES			2.238,70	417,42	417,42		-417,42	
420	340 12001	SUELDOS DEL GRUPO A2 DEPORTES	10.083,76		163,86	96.689,48	96.689,48		10.083,76	
420	340 12003	SUELDOS DEL GRUPO C1 DEPORTES	102.566,16		98.356,16	34.466,82	34.466,82		5.876,68	
420	340 12004	SUELDOS DEL GRUPO C2 DEPORTES	36.320,76		34.898,67	44.659,52	44.659,52		1.853,94	
420	340 12006	TRIENIOS DEPORTES	51.494,94		46.455,25	104.197,35	104.197,35		6.835,42	
420	340 12100	COMPLEMENTO DE DESTINO DEPORTES	120.768,20		108.751,73	104.197,35	104.197,35		16.570,85	
420	340 12101	LABORAL FLJO DEPORTES	465.247,31	27.628,50	482.875,81	764.486,03	764.486,03		-281.610,22	
420	340 13000	OTRO PERSONAL DEPORTES	87.504,96		55.917,05	54.793,49	54.793,49		3.816,82	
420	340 143	PRODUCTIVIDAD DEPORTES	58.610,31		54.793,49	99.655,46	99.655,46		-12.150,50	
420	340 150	SEGURIDAD SOCIAL DEPORTES	252.140,40		326.020,70	324.329,68	283.800,91	40.528,77	-72.189,28	
420	340 164	COMPLEMENTO FAMILIAR DEPORTES	4.354,92		4.402,80	4.402,80	4.402,80		-47,88	
420	340 166	TRABAJOS OTRAS EMPRESAS GENERAL DEPORTES	49.000,00	-45.000,00	4.000,00	2.395,80	2.395,80	2.395,80	1.604,20	
420	341 203	ARREND. MAQ. INST. Y UTILLAJE DEPORTES	15.000,00		19.037,08	19.037,08	18.219,25	817,83	-4.037,08	
420	341 204	ARREND. MATERIAL TRANSPORTE DEPORTES	6.000,00		6.000,00	5.713,28	5.713,28		286,72	
420	341 213	MAQ. INST. TECNICAS Y UTILLAJE DEPORTES	15.000,00		14.591,46	14.591,46	13.865,46	726,00	408,54	
420	341 22001	PRENSA REVISTAS LIBROS Y OTRAS PUBLICACIONES DEPORTES	1.200,00		1.200,00	1.000,45	1.000,45		199,55	
420	341 22199	OTROS SUMINISTROS DEPORTES	72.500,00		72.500,00	64.987,03	64.987,03		7.512,97	
420	341 223	TRANSPORTES DEPORTES	6.000,00		6.000,00	2.057,00	2.057,00		3.943,00	
420	341 224	PRIMAS DE SEGUROS DEPORTES	1.500,00		1.500,00	2.057,00	2.057,00		1.500,00	
420	341 22602	PUBLICIDAD Y PROPAGANDA DEPORTES	20.000,00		20.000,00	22.620,97	22.620,97		-2.620,97	
420	341 22609	ACTIVIDADES CULTURALES Y DEPORTIVAS DEPORTES	122.000,00		122.000,00	90.139,36	56.964,95	33.174,41	31.860,64	
420	341 22699	OTROS GASTOS DIVERSOS DEPORTES	65.000,00		65.000,00	16.675,77	15.556,73	1.119,04	48.324,23	
420	341 22799	TRABAJOS OTRAS EMPRESAS DEPORTES	251.124,07	11.200,00	262.324,07	243.006,10	240.499,87	2.506,23	19.317,97	
420	341 472	SUBVENCIONES A EMPRESAS PRIVADAS DEPORTES	327.393,75		327.393,75	322.237,92	322.237,92		5.155,83	
420	341 48901	FEDERACION ASTURIANA DE FUTBOL - MANTENIMIENTO SEDE OVIEDO	19.440,00		19.440,00				19.440,00	
		Suma	89.662.298,30	7.407.417,58	97.099.715,88	88.229.437,11	84.105.735,83	80.662.499,40	3.443.236,43	12.993.980,05



AYUNTAMIENTO DE OVIEDO

(2019)

ESTADO DE LIQUIDACIÓN DEL PRESUPUESTO


1. LIQUIDACIÓN DEL PRESUPUESTO DE GASTOS

APLICACION PRESUP.	DESCRIPCIÓN	CRÉDITOS PRESUPUESTARIOS		GASTOS COMPROMET.	OBLIGACIONES RECONOCIDAS NETAS	PAGOS	OBLIGACIONES PENDIENTES DE PAGO A 31 DE DICIEMBRE	REMANENTES DE CRÉDITO	
		INICIALES	MODIFICACIONES						DEFINITIVAS
420	341	48904							
			110.000,00	110.000,00	110.000,00	110.000,00			
420	341	48906	175.000,00	175.000,00	175.000,00	175.000,00			
			1.351.000,00	1.396.000,00	1.485.397,72	1.436.947,72	48.450,00	-89.397,72	
420	341	48999	315.000,00	315.000,00	300.000,00	299.750,03	26.444,21	15.249,97	
			45.000,00		880.233,65	845.779,41	797.501,99	80.762,09	
420	342	212	894.772,44	926.541,50	880.233,65	845.779,41	48.277,42	90.762,09	
			31.769,06	619.146,99	550.825,30	550.825,30	510.771,09	68.321,59	
420	342	22102	619.146,89	619.146,99	550.825,30	550.825,30	40.054,21	68.321,59	
			6.000,00	6.000,00	3.430,82	3.430,82	1.476,00	2.569,18	
420	342	22103	6.000,00	6.000,00	3.430,82	3.430,82	1.476,00	2.569,18	
			92.987,29	92.987,29	96.051,62	72.774,52	30.383,38	20.212,77	
420	342	22199	92.987,29	92.987,29	96.051,62	72.774,52	42.391,14	20.212,77	
			678.698,57	678.698,57	647.742,39	633.252,93	579.566,55	45.445,64	
420	342	22700	678.698,57	678.698,57	647.742,39	633.252,93	579.566,55	45.445,64	
			110.000,00	110.000,00	84.265,75	82.018,42	79.771,15	27.991,58	
420	342	22701	110.000,00	110.000,00	84.265,75	82.018,42	79.771,15	27.991,58	
			2.598.386,55	2.704.964,20	2.532.947,02	2.478.424,03	169.902,75	226.540,17	
420	342	22799	2.598.386,55	2.704.964,20	2.532.947,02	2.478.424,03	169.902,75	226.540,17	
			376.170,61	376.170,61	365.771,60	365.771,60	365.771,60	10.399,01	
420	342	472	376.170,61	376.170,61	365.771,60	365.771,60	365.771,60	10.399,01	
			401.718,63	401.718,63	271.174,49	249.360,94	249.360,94	152.357,69	
420	342	609	401.718,63	401.718,63	271.174,49	249.360,94	249.360,94	152.357,69	
			484.000,00	-483.013,58	986,42	391.566,18	391.566,18	-38.169,76	
420	342	619	484.000,00	-483.013,58	986,42	391.566,18	391.566,18	-38.169,76	
			783.703,16	783.703,16	83.490,00	58.443,00	58.443,00	725.260,16	
420	342	622	783.703,16	783.703,16	83.490,00	58.443,00	58.443,00	725.260,16	
			36.481,37	36.481,37	37.800,27	37.800,27	37.800,27	-1.318,90	
420	342	625	36.481,37	36.481,37	37.800,27	37.800,27	37.800,27	-1.318,90	
			458.000,00	-328.704,40	129.295,60	45.610,42	34.054,92	95.240,68	
420	342	632	458.000,00	-328.704,40	129.295,60	45.610,42	34.054,92	95.240,68	
			635	21.162,90	21.162,90	21.162,90	21.162,90		
420	342	635	635	21.162,90	21.162,90	21.162,90	21.162,90		
			641	34.328,63	34.328,63	21.162,90	21.162,90	34.328,63	
420	342	641	641	34.328,63	34.328,63	21.162,90	21.162,90	34.328,63	
			770	110.000,00	110.000,00	110.000,00	110.000,00		
420	342	770	770	110.000,00	110.000,00	110.000,00	110.000,00		
			12004	8.547,18	8.547,18	8.686,07	8.686,00	-138,82	
430	3321	12004	12004	8.547,18	8.547,18	8.686,07	8.686,00	-138,82	
			12006	2.302,02	2.302,02	2.467,23	2.467,23	-165,21	
430	3321	12006	12006	2.302,02	2.302,02	2.467,23	2.467,23	-165,21	
			12100	3.714,34	3.714,34	3.774,75	3.774,75	-60,41	
430	3321	12100	12100	3.714,34	3.714,34	3.774,75	3.774,75	-60,41	
			12101	8.793,82	8.793,82	8.936,72	8.936,69	-142,87	
430	3321	12101	12101	8.793,82	8.793,82	8.936,72	8.936,69	-142,87	
			13000	349.882,93	349.882,93	730.845,56	730.845,56	-380.962,63	
430	3321	13000	13000	349.882,93	349.882,93	730.845,56	730.845,56	-380.962,63	
			131	42.452,86	42.452,86	51.274,13	51.274,75	-821,89	
430	3321	131	131	42.452,86	42.452,86	51.274,13	51.274,75	-821,89	
			Suma	98.487.153,80	8.056.441,00	106.543.594,80	96.875.482,70	92.564.123,80	88.658.198,67
								3.905.925,13	
								13.979.471,00	

Fecha Obtencción: 29/04/2019

Pág. 24

11:21:27




AYUNTAMIENTO DE OVIEDO

(2018)

ESTADO DE LIQUIDACIÓN DEL PRESUPUESTO

I. LIQUIDACIÓN DEL PRESUPUESTO DE GASTOS

APLICACIÓN PRESUP.	DESCRIPCIÓN	CRÉDITOS PRESUPUESTARIOS			GASTOS COMPROMET.	OBLIGACIONES RECONOCIDAS NETAS	PAGOS	OBLIGACIONES PENDIENTES DE PAGO A 31 DE DICIEMBRE	REMANENTES DE CRÉDITO
		INICIALES	MODIFICACIONES	DEFINITIVAS					
450 311 12006	TRENIOS SALUBRIDAD PÚBLICA	13.272,00		13.272,00	13.487,67	12.849,36	12.849,36	1.000,00	422,64
450 311 12100	COMPLEMENTO DE DESTINO SALUBRIDAD PÚBLICA	14.604,66		14.604,66	14.842,17	14.842,17	14.842,17		-237,51
450 311 12101	COMPLEMENTO ESPECÍFICO SALUBRIDAD PÚBLICA	31.657,50		31.657,50	32.171,93	32.171,93	32.171,93		-514,43
450 311 13000	LABORAL FIJO SALUBRIDAD PÚBLICA		4.085,24	4.085,24	4.154,00	4.154,00	4.154,00		-68,76
450 311 150	PRODUCTIVIDAD SALUBRIDAD PÚBLICA		21.792,12	21.792,12	21.660,63	21.660,63	21.660,63		131,49
450 311 16000	SEGURIDAD SOCIAL SALUBRIDAD PÚBLICA		5.000,00	5.000,00	165,62	165,62	165,62		4.834,38
450 311 22602	PUBLICIDAD Y PROPAGANDA SALUBRIDAD PÚBLICA		2.000,00	2.000,00	163,35	163,35	163,35		1.836,65
450 311 22699	OTROS GASTOS DIVERSOS SALUBRIDAD PÚBLICA		25.000,00	25.000,00	16.095,54	16.095,54	15.095,54	1.000,00	8.904,46
450 311 22706	ESTUDIOS Y TRABAJOS TÉCNICOS SALUBRIDAD PÚBLICA		512.181,05	512.181,05	480.122,47	477.572,44	475.082,44	2.490,00	34.608,61
450 311 22799	TRABAJOS OTRAS EMPRESAS SALUBRIDAD PÚBLICA		3.000,00	3.000,00	3.000,00	3.000,00	3.000,00		3.000,00
450 311 466	A OTRAS ENTIDADES QUE AGRUPEN MUNICIPIOS SALUBRIDAD PÚBLICA		3.000,00	3.000,00	3.000,00	3.000,00	3.000,00		
450 311 48901	SDAD PROTEC. ANIMALES Y PLANTAS OVIEDO - C. ALBERGUE ANIMALES HERMANDAD DONANTES SANGRE		3.000,00	3.000,00	2.394,00	2.394,00	2.394,00		
450 311 48902	-DIFUSION Y ESTÍMULO HEMODONACION A ORGANISMOS AUTÓNOMOS DE LA ENTIDAD LOCAL		2.394,00	2.394,00	2.394,00	2.394,00	2.394,00		
510 221 410	A ORGANISMOS AUTÓNOMOS DE LA ENTIDAD LOCAL		2.394,00	2.394,00	2.394,00	2.394,00	2.394,00		
510 330 12009	OTRAS RETRIBUCIONES BÁSICAS CULTURA		991.871,29	246.000,00	1.109.676,34	1.109.676,34	1.109.676,34		128.194,95
510 330 12103	OTROS COMPLEMENTOS CULTURA A ORGANISMOS AUTÓNOMOS DE LA ENTIDAD LOCAL		365.650,00	365.650,00	365.650,00	365.650,00	365.650,00		
510 330 333	A ORGANISMOS AUTÓNOMOS DE LA ENTIDAD LOCAL		701.813,00	701.813,00	701.812,95	701.812,95	701.812,95		0,05
510 333 451	CENTRO REGIONAL BELLAS ARTES A ORGANISMOS AUTÓNOMOS DE LA ENTIDAD LOCAL		141.000,00	58.000,00	22.218,63	22.218,63	22.218,63		178.781,37
510 333 710	A ORGANISMOS AUTÓNOMOS DE LA ENTIDAD LOCAL		8.635.953,84	1.250.700,00	9.022.138,82	9.022.138,82	9.022.138,82		864.515,02
510 334 410	A ORGANISMOS AUTÓNOMOS DE LA ENTIDAD LOCAL		1.903.418,00	845.400,00	2.200.140,84	2.200.140,84	2.200.140,84		548.677,16
510 338 410	A ORGANISMOS AUTÓNOMOS DE LA ENTIDAD LOCAL		129.712,87	129.712,87	418,66	418,66	418,66		129.712,87
510 929 410	A ORGANISMOS AUTÓNOMOS DE LA ENTIDAD LOCAL		3.000,00	3.000,00	464.662,39	464.662,39	464.662,39		2.561,34
520 338 22602	PUBLICIDAD Y PROPAGANDA FESTEJOS SOCIEDAD OVETENSE DE FESTEJOS		510.723,38	510.723,38	418,66	418,66	418,66		46.060,99
520 338 48901	-FUNCIONAMIENTO Y ACTIVIDADES		113.124.706,15	11.625.419,69	124.760.125,84	108.287.959,26	104.349.716,30	3.938.242,96	16.472.166,58
	Suma								



AYUNTAMIENTO DE OVIEDO

(2019)


ESTADO DE LIQUIDACIÓN DEL PRESUPUESTO

1. LIQUIDACIÓN DEL PRESUPUESTO DE GASTOS

Fecha Obtención: 29/04/2019

Pág. 28

APLICACION PRESUP.	DESCRIPCIÓN	CRÉDITOS PRESUPUESTARIOS			GASTOS COMPROMET.	OBLIGACIONES RECONOCIDAS NETAS	PAGOS	OBLIGACIONES PENDIENTES DE PAGO A 31 DE DICIEMBRE	REMANENTES DE CRÉDITO
		INICIALES	MODIFICACIONES	DEFINITIVAS					
610 151 22706	ESTUDIOS Y TRABAJOS TECNICOS URBANISMO	692.450,00		692.450,00	101.709,62	83.317,62	83.317,62	609.132,38	
610 151 22799	TRABAJOS OTRAS EMPRESAS URBANISMO	300.000,00		300.000,00	536.149,64	163.083,10	104.125,86	146.916,90	
610 151 481	PREMIOS, BECAS Y PENSIONES DE ESTUDIO E INVESTIGACION	50.820,00		50.820,00				50.820,00	
610 151 48932	UNIVERSIDAD OVIEDO - JORNADAS PATRIMONIO INDUSTRIAL	15.000,00		15.000,00				15.000,00	
610 151 48999	OTRAS TRANSFERENCIA CORRIENTES URBANISMO		15.000,00	15.000,00				15.000,00	
610 151 600	INVERSIONES EN TERRENOS URBANISMO	1.100.000,00	431.003,58	1.531.003,58	27.095,04	27.095,04	27.095,04	1.503.908,54	
610 151 609	OTRAS INVERSIONES URBANISMO	1.176.620,00	419.422,86	1.596.042,86	524.671,56	41.658,99	41.658,99	1.554.383,87	
610 151 619	OTRAS INVERSIONES URBANISMO	170.000,00	-24.470,79	145.529,21	73.546,68	73.546,68	66.819,17	71.982,53	
610 151 625	MOBILIARIO URBANISMO	18.000,00		18.000,00	11.085,45	11.085,45		6.934,55	
610 151 641	GASTOS EN APLICACIONES INFORMATICAS URBANISMO	75.000,00	-25.000,00	50.000,00				50.000,00	
610 1522 619	OTRAS INVER DE REPOSIC EN INFRAEST Y BIENS DESTAL USO GRAL				60.382,49	60.382,49	60.382,49	-60.382,49	
610 1522 632	EDIFICIOS Y OTRAS CONSTRUCCIONES URBANISMO	100.000,00	-50.000,00	50.000,00				50.000,00	
610 1522 78999	OTRAS TRANSFERENCIAS DE CAPITAL URBANISMO	1.100.000,00	749.866,72	1.849.866,72	712.227,03	258.312,91	258.312,91	1.591.543,81	
610 1532 619	OTRAS INVERSIONES VIAS PUBLICAS URBANISMO	175.482,48		175.482,48	10.247,69	10.247,69	10.247,69	175.482,48	
610 170 12003	SUELDOS DEL GRUPO C1 MEDIO AMBIENTE	10.083,76		10.083,76	10.247,69	10,247,69	10,247,69	-163,93	
610 170 12006	TRENIOS MEDIO AMBIENTE	4.134,90		4.134,90	4.202,09	4.121,48	4.121,48	13,42	
610 170 12100	COMPLEMENTO DE DESTINO MEDIO AMBIENTE	7.518,78		7.518,78	5.078,92	5.078,92	5.078,92	2.439,86	
610 170 12101	COMPLEMENTO ESPECIFICO MEDIO AMBIENTE	15.661,36		15.661,36	13.107,08	13.107,08	13.107,08	2.554,28	
610 170 13000	LABORAL FLUO MEDIO AMBIENTE	47.377,33		47.377,33	48.148,36	47.810,93	47.810,93	-433,60	
610 170 150	PRODUCTIVIDAD MEDIO AMBIENTE	3.588,99		3.588,99	3.648,50	3.648,50	3.648,50	-95,51	
610 170 16000	SEGURIDAD SOCIAL MEDIO AMBIENTE	33.856,38		33.856,38	25.560,01	25.560,01	25.560,01	8.296,37	
610 170 22799	TRABAJOS OTRAS EMPRESAS MEDIO AMBIENTE	16.000,00		16.000,00	19.006,01	15.246,00	15.246,00	754,00	
610 1721 22111	SUMINISTROS DE MAQ. UTILLAJE Y ELEM. TRANS. MEDIO AMBIENTE	6.000,00		6.000,00	1.343,94	1.343,94	1.343,94	4.656,06	
610 1721 22706	ESTUDIOS Y TRABAJOS TECNICOS MEDIO AMBIENTE	30.000,00	3.946,62	33.946,62	77.801,35	56.067,77	52.121,15	-22.121,15	
610 1721 466	A OTRAS ENTIDADES QUE AGRUPEN MUNICIPIOS MEDIO AMBIENTE	300,00		300,00	300,00	300,00	300,00		
	Suma	121.717.866,75	13.099.752,48	134.817.619,23	118.114.214,79	112.228.823,43	108.030.907,75	4.197.915,68	22.588.795,80



AYUNTAMIENTO DE OVIEDO

(2018)

ESTADO DE LIQUIDACIÓN DEL PRESUPUESTO


1. LIQUIDACIÓN DEL PRESUPUESTO DE GASTOS

Fecha Obtenida: 29/04/2019

11:21:27

Pág. 29

APLICACIÓN PRESUP.	DESCRIPCIÓN	CRÉDITOS PRESUPUESTARIOS			GASTOS COMPROMET.	OBLIGACIONES RECONOCIDAS NETAS	PAGOS	OBLIGACIONES PENDIENTES DE PAGO A 31 DE DICIEMBRE	REMANENTES DE CRÉDITO
		INICIALES	MODIFICACIONES	DEFINITIVAS					
610 1721	INVERSIONES EN TERRENOS MEDIO AMBIENTE	610 640		48.400,00				48.400,00	
610 179	GASTOS EN INVERSIONES DE CARACTER INMATERIAL MEDIO AMBIENTE	22001							
610 179	Prensa, revistas, libros y otras publicaciones medio ambiente	22602	50.000,00	50.000,00				50.000,00	
610 179	Estudios y trabajos técnicos medio ambiente	22706	27.500,00	27.500,00	4.802,25	4.802,25	4.802,25	22.697,75	
610 179	Otros inver. protecc. contra la c. acústica luminica y atmós	609	80.000,00	80.000,00				80.000,00	
610 933	Edificios y otras construcciones urbanismo	632	20.000,00	-20.000,00					
710 133	Otros gastos diversos tráfico y estacionamiento	22699	4.000,00	4.000,00				4.000,00	
710 133	Trabajos otras empresas tráfico y estacionamiento	22799	1.386.420,68	1.386.420,68	1.405.715,04	1.405.715,04	1.287.399,03	-19.294,36	
710 133	Otras inver. de reposic. en infraest. y bienes dest. al uso gral	619	19.704,85	19.704,85	52.164,65	52.164,65	52.164,65	-32.459,80	
710 134	Maq. instl. técnicas y utillaje movilidad urbana	213	24.974,40	24.974,40	27.515,40	27.515,40	27.515,40	-2.541,00	
710 134	Otras inversiones movilidad urbana	609	214.801,48	-163.319,00	93.998,19	84.488,88	84.488,88	51.482,48	
710 134	Otras inversiones movilidad urbana	619	1.360.000,00	-703.054,69	656.945,31	64.488,88	64.488,88	572.456,43	
710 1532	Infraestructuras y bienes naturales vías públicas infraest.	210	1.100.000,00		1.192.535,86	1.183.842,50	1.102.535,86	-83.842,50	
710 1532	Infraestructuras jurídicas, contenciosos	22604			294,47	294,47	294,47	-294,47	
710 1532	Infraestructuras estudios y trabajos técnicos	22706							
710 1532	Infraestructuras inversiones en terrenos vías públicas	600	609.511,45	609.511,45				609.511,45	
710 1532	Otras inversiones vías públicas	609	631.723,72	1.099.280,65	309.832,44	284.349,75	284.349,75	1.446.654,62	
710 1532	Otras inversiones vías públicas	619	5.787.015,57	4.660.148,92	3.843.652,85	2.836.749,51	2.006.763,05	7.610.414,98	
710 161	Infraestructura y bienes naturales abastecimiento agua	210			7.727,00	7.727,00	7.727,00	-7.727,00	
710 338	Otras inver. nuevas en infraest. y bienes dest. al uso gral	609		100.000,00				100.000,00	
710 342	Otras inversiones deportes	619	457.086,09	457.086,09	361.805,73	30.432,06	30.432,06	457.086,09	
710 450	Otras inversiones deportes	12000	29.945,16	29.945,16	30.432,06	30.432,06	30.432,06	-486,90	
	Suma		133.083.257,27	18.597.999,30	151.681.256,57	125.484.830,64	118.183.815,86	112.951.488,82	5.232.327,04
								33.497.440,71	



AYUNTAMIENTO DE OVIEDO

(2019)

ESTADO DE LIQUIDACIÓN DEL PRESUPUESTO

1. LIQUIDACIÓN DEL PRESUPUESTO DE GASTOS

Fecha Obtencción:


29/04/2019

11:21:27

Pág.

30

APLICACIÓN PRESUP.	DESCRIPCIÓN	CRÉDITOS PRESUPUESTARIOS			GASTOS COMPROMET.	OBLIGACIONES RECONOCIDAS NETAS	PAGOS	OBLIGACIONES PENDIENTES DE PAGO A 31 DE DICIEMBRE	REMANENTES DE CRÉDITO
		INICIALES	MODIFICACIONES	DEFINITIVAS					
710 450 12001	SUELDOS DEL GRUPO A2 INFRASTRUCTURAS	39.498,06		39.498,06	40.139,91	36.910,92	36.910,92	2.587,14	
710 450 12003	SUELDOS DEL GRUPO C1 INFRASTRUCTURAS	69.117,30		69.117,30	69.500,00	61.437,15	61.437,15	7.680,15	
710 450 12004	SUELDOS DEL GRUPO C2 INFRASTRUCTURAS	34.188,72		34.188,72	34.744,28	34.710,90	34.710,90	-522,18	
710 450 12006	TRIENIOS INFRASTRUCTURAS	50.270,64		50.270,64	52.557,38	48.402,55	48.402,55	1.888,09	
710 450 12100	COMPLEMENTO DE DESTINO INFRASTRUCTURAS	92.575,30		92.575,30	94.337,88	88.756,05	88.756,05	3.819,25	
710 450 12101	COMPLEMENTO ESPECIFICO INFRASTRUCTURAS	215.823,96		215.823,96	220.660,62	206.842,57	206.842,57	8.981,39	
710 450 13000	LABORAL FUO INFRASTRUCTURAS	112.902,55		112.902,55	114.740,66	113.744,75	113.744,75	-842,20	
710 450 150	PRODUCTIVIDAD INFRASTRUCTURAS	59.657,78		59.657,78	60.199,13	59.335,12	59.335,12	322,66	
710 450 16000	SEGURIDAD SOCIAL INFRASTRUCTURAS	194.221,30		194.221,30	189.034,75	182.231,41	182.231,41	11.989,89	
710 450 164	COMPLEMENTO FAMILIAR INFRASTRUCTURAS								
710 450 206	ARRDMTO DE EQUIPOS PARA PROCESOS DE INFORMACION VESTUARIO INFRASTRUCTURAS	1.400,00		1.400,00	55.000,00	54.288,87	54.288,87	1.400,00	
710 450 22104	ARREND. MAQ. INST. Y UTILLAJE CAMINOS VECIALES INFRASESTRUCTURAS Y BIENES	40.000,00		40.000,00	757.877,94	755.670,68	755.670,68	-14.288,87	
710 450 203	NATURALES C. VECIALES INFRASESTRUCTURAS	1.062.000,00		1.062.000,00	448.194,48	373.614,33	373.614,33	308.329,32	
710 450 210	OTRAS INVERSIONES CAMINOS VECIALES INFRASESTRUCTURAS	795.000,00	1.289.649,93	2.084.649,93				1.711.035,60	
710 920 12009	OTRAS RETRIBUCIONES BASICAS INFRASTRUCTURAS								
710 920 12103	OTROS COMPLEMENTOS INFRASTRUCTURAS								
710 920 204	ARREND. MATERIAL TRANSPORTE INFRASTRUCTURAS	225.000,00		225.000,00	150.879,08	147.496,27	135.034,11	77.503,73	
710 920 214	EL EMENTOS TRANSPORTE INFRASTRUCTURAS	31.940,00		31.940,00	39.930,00	24.905,71	20.687,02	7.034,29	
710 920 22103	SUMINISTROS COMBUSTIBLES Y CARBURANTES INFRASTRUCTURAS	25.000,00		25.000,00	22.445,50	22.444,51	20.877,09	2.555,49	
710 920 22501	TRIBUTOS DE LAS COMUNIDADES AUTÓNOMAS INFRASTRUCTURAS				323,20	323,20	323,20	-323,20	
710 920 22699	OTROS GASTOS DIVERSOS INFRASTRUCTURAS	2.500,00		2.500,00	903,45	903,45	903,45	1.596,55	
720 160 210	INFRASTRUCTURAS Y BIENES NATURALES SANEAMIENTO	245.821,90	172.000,06	417.821,96	314.434,78	293.451,65	195.635,01	124.370,31	
720 160 22500	TRIBUTOS ESTATALES SANEAMIENTO				1.430,46	1.430,46	1.430,46	-1.430,46	
720 160 22501	TRIBUTOS DE LA COAA SANEAMIENTO	310.750,00		310.750,00	84,42	84,42	84,42	310.665,58	
	Suma	136.661.426,72	20.059.649,29	156.711.076,01	128.112.108,65	120.653.889,91	115.305.497,96	5.348.391,95	36.057.186,10



AYUNTAMIENTO DE OVIEDO

(2018)

ESTADO DE LIQUIDACIÓN DEL PRESUPUESTO

1. LIQUIDACIÓN DEL PRESUPUESTO DE GASTOS

Fecha Obtenida:


29/04/2019

11:21:27

Pág.

31

APLICACIÓN PRESUP.	DESCRIPCIÓN	CRÉDITOS PRESUPUESTARIOS			GASTOS COMPROMET.	OBLIGACIONES RECONOCIDAS NETAS	PAGOS	OBLIGACIONES PENDIENTES DE PAGO A 31 DE DICIEMBRE	REMANENTES DE CRÉDITO
		INICIALES	MODIFICACIONES	DEFINITIVAS					
720 160 600	INVERSIONES EN TERRENOS SANEAMIENTO	375.000,00	300.000,00	675.000,00	71.372,96	2.904,00	2.904,00	672.096,00	
720 160 619	OTRAS INVERSIONES SANEAMIENTO	905.000,00	-170.294,50	734.705,50	114.353,63	29.705,50	29.705,50	705.000,00	
720 161 12001	SUELDOS DEL GRUPO A2 AGUA								
720 161 12004	SUELDOS DEL GRUPO C2 AGUA								
720 161 12006	TRIENIOS AGUA								
720 161 12100	COMPLEMENTO DE DESTINO AGUA								
720 161 12101	COMPLEMENTO ESPECIFICO AGUA								
720 161 13000	LABORAL FIJO AGUA								
720 161 150	PRODUCTIVIDAD AGUA								
720 161 16000	SEGURIDAD SOCIAL AGUA								
720 161 22101	SUMINISTROS AGUA	383.513,00		383.513,00				383.513,00	
720 161 22699	OTROS GASTOS DIVERSOS AGUAS Y SANEAMIENTO				1.862,00	1.862,00	1.862,00	-1.862,00	
720 161 22706	ESTUDIOS Y TRABAJOS TECNICOS AGUAS Y SANEAMIENTO				32.621,60	32.621,60	16.649,60	-32.621,60	
720 161 609	OTRAS INVERS. NUEVAS EN INFRAEST Y BIENES DEST. AL USO GRAL		77.905,62	77.905,62	141.653,91	81.274,91	81.274,91	-3.369,29	
720 161 619	OTRAS INVERSIONES AGUA	375.000,00	5.590,20	380.590,20	8.494,20	8.494,20	8.494,20	372.096,00	
720 1722 210	INFRAESTRUCTURA Y BIENES NATURALES				9.310,95	9.310,95	9.310,95	-9.310,95	
720 452 619	OTRAS INVERSIONES RECURSOS HIDRAULICOS	2.347.363,71		2.347.363,71	31.000,20	326,70	326,70	2.347.037,01	
730 3231 632	EDIFICIOS Y OTRAS CONSTRUCCIONES ENSEMANZA		251.000,00	251.000,00				251.000,00	
730 336 625	MOBILIARIO EDIFICIOS Y PATRIMONIO MUNICIPAL	80.000,00		80.000,00				80.000,00	
730 336 632	EDIFICIOS Y OTRAS CONSTRUCCIONES PATRIMONIO MUNICIPAL	700.000,00	-100.000,00	600.000,00	14.157,00	14.157,00	14.157,00	585.843,00	
730 933 12000	SUELDOS DEL GRUPO A1 EDIFICIOS Y PATRIMONIO MUNICIPAL	29.945,16		29.945,16	30.431,76	30,387,70	30,387,70	-442,54	
730 933 12001	SUELDOS DEL GRUPO A2 EDIFICIOS Y PATRIMONIO MUNICIPAL	26.332,04		26.332,04	26,916,78	26,916,78	26,916,78	-584,74	
730 933 12003	SUELDOS DEL GRUPO C1 EDIFICIOS Y PATRIMONIO MUNICIPAL	35.927,98		35.927,98	20,495,38	20,495,38	20,495,38	15,432,60	
730 933 12004	SUELDOS DEL GRUPO C2 EDIFICIOS Y PATRIMONIO MUNICIPAL	59.830,26		59.830,26	53,072,96	50,925,01	50,925,01	8,905,25	
730 933 12006	TRIENIOS EDIFICIOS Y PATRIMONIO MUNICIPAL	36.761,48		36.761,48	34,119,97	33,919,76	33,919,76	2,841,72	
730 933 12100	COMPLEMENTO DE DESTINO EDIFICIOS Y PATRIMONIO MUNICIPAL	85.712,72		85.712,72	79,218,43	77,979,73	77,979,73	7.732,99	
	Suma	142.091.813,07	20.423.850,61	162.515.663,68	128.781.189,98	121.075.171,13	115.710.807,18	5.364.363,95	41.440.492,55



AYUNTAMIENTO DE OVIEDO

(2018)

ESTADO DE LIQUIDACIÓN DEL PRESUPUESTO


1. LIQUIDACIÓN DEL PRESUPUESTO DE GASTOS

APLICACION PRESUP.	DESCRIPCIÓN	CRÉDITOS PRESUPUESTARIOS			GASTOS COMPROMET.	OBLIGACIONES RECONOCIDAS NETAS	PAGOS	OBLIGACIONES PENDIENTES DE PAGO A 31 DE DICIEMBRE	REMANENTES DE CRÉDITO
		INICIALES	MODIFICACIONES	DEFINITIVAS					
730 933	12101 COMPLEMENTO ESPECIFICO EDIFICIOS Y PATRIMONIO MUNICIPAL	194.384,38		194.384,38	171.129,12	171.139,91	171.139,91	35.128,94	124.677,04
730 933	13000 LABORAL FIJO EDIFICIOS Y PATRIMONIO MUNICIPAL	66.034,14		66.034,14	67.109,50	67.030,47	67.030,47	307,72	21.049,21
730 933	150 PRODUCTIVIDAD EDIFICIOS Y PATRIMONIO MUNICIPAL	56.484,38		56.484,38	45.383,54	41.911,21	41.911,21		14.573,17
730 933	16000 SEGURIDAD SOCIAL EDIFICIOS Y PATRIMONIO MUNICIPAL	179.060,94		179.060,94	136.065,99	136.065,99	136.065,99		42.994,95
730 933	202 ARREND. EDIFICIOS Y OTRAS CONSTRUCCIONES PATRIMONIO MPAL	150.354,25		150.354,25	147.934,73	144.183,72	134.818,32	9.365,40	6.170,53
730 933	203 ARREND. MAQ. INST. Y UTILLAJE PATRIMONIO MPAL	500,00		500,00					500,00
730 933	212 EDIFICIOS Y OTRAS CONSTRUCCIONES PATRIMONIO MPAL	479.890,00	39.486,17	519.376,17	394.699,13	394.699,13	369.570,19		124.677,04
730 933	213 MAQ. INST. TÉCNICAS Y UTILLAJE PATRIMONIO MPAL	91.142,03		91.142,03	70.554,17	70.092,82	69.785,10		21.049,21
730 933	22100 SUMINISTROS ENERGIA ELECTRICA PATRIMONIO MPAL	1.213.182,74	67.297,65	1.280.480,39	1.199.273,25	1.199.273,25	1.125.454,45	73.818,90	81.207,14
730 933	22102 SUMINISTROS GAS EDIFICIOS Y PATRIMONIO MUNICIPAL	252.049,25		252.049,25	252.363,92	252.363,92	244.512,39	7.851,53	-314,67
730 933	22501 TRIBUTOS DE LA CCAA EDIFICIOS Y PATRIMONIO MUNICIPAL	4.500,00		4.500,00	1.258,43	1.258,43	1.258,43		3.241,57
730 933	22604 JURIDICOS. CONTENCIOSOS PATRIMONIO MUNICIPAL	700,00		700,00	129,69	129,69	129,69		570,31
730 933	22699 OTROS GASTOS DIVERSOS EDIFICIOS Y PATRIMONIO MUNICIPAL	860.583,61		860.583,61	877.427,68	877.427,68	809.464,91	67.962,77	-16.844,07
730 933	22700 LIMPIEZA Y ASEO EDIFICIOS Y PATRIMONIO MUNICIPAL	24.863,50		24.863,50	21.038,37	21.038,29	21.038,29		3.825,21
730 933	22706 ESTUDIOS Y TRABAJOS TÉCNICOS PATRIMONIO MPAL	522.516,79		522.516,79	492.710,67	492.448,46	446.429,44	46.019,02	30.068,33
730 933	600 INVERSIONES EN TERRENOS PATRIMONIO MUNICIPAL	180.000,00		180.000,00					180.000,00
730 933	609 OTRAS INVERSIONES EDIFICIOS Y PATRIMONIO MUNICIPAL	250.000,00	701.511,41	951.511,41	932.167,20	438.701,00	427.955,33	10.745,67	512.810,41
730 933	619 OTRAS INVERSIONES EDIFICIOS Y PATRIMONIO MUNICIPAL	390.000,00	7.957,00	397.957,00	7.957,00				397.957,00
730 933	622 EDIFICIOS Y OTRAS CONSTRUCCIONES PATRIMONIO MUNICIPAL	960.000,00	17.221.873,59	18.181.873,59	17.070.868,82	17.068.545,62	17.068.545,62		1.113.327,97
730 933	625 MOBILIARIO EDIFICIOS Y PATRIMONIO MUNICIPAL	50.000,00	-19.033,03	30.966,97	25.745,16	25.745,16	16.580,62	9.164,54	5.221,81
730 933	632 EDIFICIOS Y OTRAS CONSTRUCCIONES PATRIMONIO MPAL	6.797.848,78	-1.628.594,87	5.169.253,91	1.346.920,32	501.624,74	500.960,45	664,29	4.667.639,17
730 933	637 PROYECTOS COMPLEJOS EDIFICIOS Y PATRIMONIO MUNICIPAL		48.549,58	48.549,58	48.549,58	48,549,58	48,549,58		
	Suma	154.635.907,86	37.042.908,11	191.678.815,97	152.090.637,25	143.027.400,20	137.402.007,57	5.625.392,63	48.651.415,77

Fecha Obtencción: 29/04/2019

Pág. 32

11:21:27



AYUNTAMIENTO DE OVIEDO

(2018)

ESTADO DE LIQUIDACIÓN DEL PRESUPUESTO

1. LIQUIDACIÓN DEL PRESUPUESTO DE GASTOS

Fecha Obtención:


29/04/2019

11:21:27

Pág.

33

APLICACIÓN PRESUP.	DESCRIPCIÓN	CRÉDITOS PRESUPUESTARIOS			GASTOS COMPROMET.	OBLIGACIONES RECONOCIDAS NETAS	PAGOS	OBLIGACIONES PENDIENTES DE PAGO A 31 DE DICIEMBRE	REMANENTES DE CRÉDITO	
		INICIALES	MODIFICACIONES	DEFINITIVAS						
740	1621	22602	200.000,00	-199.999,69	0,31	6.416.465,15	6.337.752,80	78.712,28	0,31	
740	1621	22700	6.798.160,94	6.798.160,94	6.416.465,15	6.416.465,08	6.337.752,80	78.712,28	381.695,86	
740	1621	22706			2.922,15	2.922,15	2.922,15	2.922,15	-2.922,15	
740	1621	640		199.999,69	163.648,57	1.056,52	1.056,52	1.056,52	199.999,69	
740	1623	22699	4.200,00	4.200,00	1.056,52	1.056,52	1.056,52	1.056,52	3.143,48	
740	1623	22799	2.600.000,00	2.600.000,00	2.531.964,28	2.531.964,28	2.323.988,44	207.975,84	68.025,72	
740	163	203	3.000,00	3.000,00	1.651,65	1.651,65	1.651,65	1.651,65	1.348,35	
740	163	213	25.000,00	25.000,00	27.439,39	27.439,39	27.439,39	27.439,39	-2.439,39	
740	163	22700	13.511.980,14	13.511.980,14	13.635.814,25	13.635.814,17	13.463.174,85	172.639,32	-123.834,03	
740	163	623	50.000,00	50.000,00	30.432,06	30.432,06	30.432,06	30.432,06	50.000,00	
740	170	12000	29.945,16	29.945,16	30.432,06	30.432,06	30.432,06	30.432,06	-486,90	
740	170	12001	13.166,02	13.166,02	13.380,09	13.380,09	13.380,09	13.380,09	-214,07	
740	170	12003	40.335,04	40.335,04	30.743,07	30.743,07	30.743,07	30.743,07	9.591,97	
740	170	12004	34.188,72	34.188,72	20.578,61	20.455,28	20.455,28	20.455,28	13.733,44	
740	170	12006	42.647,22	42.647,22	38.532,89	38.181,31	38.181,31	38.181,31	4.465,91	
740	170	12100	70.557,05	70.557,05	66.615,54	66.559,21	66.559,21	66.559,21	13.997,84	
740	170	12101	164.359,81	164.359,81	128.481,59	128.340,27	128.340,27	128.340,27	36.019,54	
740	170	13000			71.437,21	71.335,41	71.335,41	71.335,41	-71.335,41	
740	170	13001			1.397,37	1.397,37	1.397,37	1.397,37	-1.397,37	
740	170	143	22.798,74	22.798,74	8.786,66	8.693,30	8.693,30	8.693,30	14.105,44	
740	170	150	63.274,22	63.274,22	52.360,00	52.301,69	52.301,69	52.301,69	10.972,53	
740	170	16000	121.913,79	46.491,50	177.679,78	177.679,78	96.622,24	81.057,54	-9.274,49	
750	171	12001	13.166,02	13.166,02	13.380,09	13.380,09	13.380,09	13.380,09	-214,07	
		Suma	178.444.600,73	37.089.399,61	215.534.000,34	175.515.404,17	166.287.592,37	160.121.814,76	6.165.777,61	48.246.407,97



AYUNTAMIENTO DE OVIEDO

(2018)

ESTADO DE LIQUIDACIÓN DEL PRESUPUESTO

1. LIQUIDACIÓN DEL PRESUPUESTO DE GASTOS

Fecha Obtencción:


29/04/2019

11:21:27

Pág.

34

APLICACION PRESUP.	DESCRIPCIÓN	CRÉDITOS PRESUPUESTARIOS			GASTOS COMPROMET.	OBLIGACIONES RECONOCIDAS NETAS	PAGOS	OBLIGACIONES PENDIENTES DE PAGO A 31 DE DICIEMBRE	REMANENTES DE CRÉDITO	
		INICIALES	MODIFICACIONES	DEFINITIVAS						
750	171	12003	20.167,52	20.167,52	20.495,38	20.495,38	20.495,38	6.605.643,49	-327,86	
750	171	12004	42.735,90	42.735,90	43.569,42	42.654,05	42.654,05	52.446,01	81,85	
750	171	12006	26.176,50	26.176,50	26.810,20	26.810,20	26.810,20	1.042,44	-633,70	
750	171	12100	41.425,44	41.425,44	42.462,39	42.013,70	42.013,70	1.042,44	-588,26	
750	171	12101	96.145,42	96.145,42	98.948,98	97.832,15	97.832,15	66.131,31	-1.686,73	
750	171	150	29.400,58	29.400,58	29.915,40	29.722,83	29.722,83	52.446,01	-322,25	
750	171	16000	75.915,36	75.915,36	75.553,99	75.553,99	75.553,99	1.042,44	361,37	
750	171	203	5.000,00	5.000,00	5.372,20	5.372,20	2.194,59	66.131,31	-372,20	
750	171	210	15.000,00	15.000,00	5.903,44	5.903,44	47,04	52.446,01	9.086,56	
750	171	213	15.000,00	15.000,00	4.981,90	4.981,90	2.481,92	1.042,44	10.018,10	
750	171	22104	200.770,10	200.770,10	2.562,78	2.562,78	2.562,78	6.050,00	-2.562,78	
750	171	22199	1.500,00	1.500,00	191.155,26	176.651,69	82.578,84	69.682,88	24.118,41	
750	171	22699	6.109.592,68	6.109.592,68	737,40	737,40	737,40	52.839,67	762,60	
750	171	22799	285.000,00	129.932,86	414.932,86	36.001,13	29.951,13	378.931,73	1.470.162,87	
750	171	609	1.115.000,00	-40.386,41	1.074.613,59	178.439,88	178.439,88	6.050,00	896.173,71	
750	165	12001	26.332,04	26.332,04	26.760,18	26.760,18	26.760,18	1.042,44	-428,14	
750	165	12003	10.083,76	10.083,76	10.247,69	10.247,69	10.247,69	1.042,44	-153,93	
750	165	12004	17.094,36	17.094,36	17.372,20	17.372,20	17.372,20	1.042,44	-277,84	
750	165	12006	15.707,86	15.707,86	16.403,97	16.403,97	16.403,97	1.042,44	-696,11	
750	165	12100	27.672,40	27.672,40	28.122,64	28.122,64	28.122,64	1.042,44	-450,24	
750	165	12101	65.073,82	65.073,82	66.131,31	66.131,31	66.131,31	1.042,44	-1.057,49	
750	165	13000	53.390,02	53.390,02	54.259,90	52.446,01	52.446,01	1.042,44	944,01	
750	165	13001	14.700,45	14.700,45	14.945,15	14.945,15	14.945,15	1.042,44	-1.042,44	
750	165	150	69.216,60	69.216,60	69.682,88	69.682,88	69.682,88	1.042,44	-244,70	
750	165	16000							-466,08	
		Suma	190.019.010,03	37.412.584,77	227.431.594,80	184.553.248,16	174.894.885,88	188.289.242,39	6.605.643,49	52.536.708,92



AYUNTAMIENTO DE OVIEDO

(2018)

ESTADO DE LIQUIDACIÓN DEL PRESUPUESTO

1. LIQUIDACIÓN DEL PRESUPUESTO DE GASTOS

Fecha Obtenida:


29/04/2019

11:21:27

Pág.

35

APLICACION PRESUP.	DESCRIPCIÓN	CRÉDITOS PRESUPUESTARIOS			GASTOS COMPROMET.	OBLIGACIONES RECONOCIDAS NETAS	PAGOS	OBLIGACIONES PENDIENTES DE PAGO A 31 DE DICIEMBRE	REMANENTES DE CRÉDITO		
		INICIALES	MODIFICACIONES	DEFINITIVAS							
760	166	22100	SUMINISTROS ENERGIA ELECTRICA ALUMBRADO	3.186.308,49	233.638,71	3.429.947,20	3.208.244,34	2.918.976,71	2.643.607,34	275.369,37	510.970,49
760	166	22706	ESTUDIOS Y TRABAJOS TECNICOS ALUMBRADO	63.827,80		63.827,80	1.995.216,48	1.943.393,25	1.639.399,80	303.993,45	2.656.933
760	166	22799	TRABAJOS OTRAS EMPRESAS ALUMBRADO	1.904.413,66	41.636,52	1.946.050,18	1.500,00	1.500,00	1.3.380,09	1.500,00	4.497.439,91
760	166	619	OTRAS INVERSIONES ALUMBRADO	3.000.000,00	1.498.939,91	4.498.939,91	13.380,09	13.380,09	13.380,09	1.500,00	-214,07
770	440	12001	SUELDOS DEL GRUPO A2 TRANSPORTE PUBLICO	13.166,02		13.166,02	2.019,17	1.941,48	1.941,48	1.941,48	45,40
770	440	12006	TRIENIOS TRANSPORTE PUBLICO	1.986,88		1.986,88	7.399,77	7.399,77	7.399,77	7.399,77	-118,51
770	440	12100	COMPLEMENTO DE DESTINO TRANSPORTE PUBLICO	7.281,26		7.281,26	16.681,77	16.681,77	16.681,77	16.681,77	-266,77
770	440	12101	COMPLEMENTO ESPECIFICO TRANSPORTE PUBLICO	16.415,00		16.415,00	936,84	936,84	936,84	936,84	-16,11
770	440	150	PRODUCTIVIDAD TRANSPORTE PUBLICO	920,73		920,73	11.662,44	11.662,44	11.662,44	11.662,44	111,60
770	440	16000	SEGURIDAD SOCIAL TRANSPORTE PUBLICO	11.774,04		11.774,04	4.442,02	4.402,80	4.402,80	4.402,80	-47,88
770	440	164	COMPLEMENTO FAMILIAR TRANSPORTE PUBLICO	4.354,92		4.354,92	9.605.678,07	9.605.678,07	8.863.422,39	742.255,68	106.182,00
770	4411	22799	TRABAJOS OTRAS EMPRESAS TRANSPORTE PUBLICO	106.182,00		106.182,00	45.647,64	45.067,89	45.067,89	45.067,89	-150,15
770	4411	472	SUBVENCIONES A EMPRESAS PRIVADAS TRANSPORTE PUBLICO URBANO	10.535.284,33		10.535.284,33	226.286,12	226.286,12	226.286,12	226.286,12	-2.463,78
810	130	12000	SUELDOS DEL GRUPO A1 POLICIA LOCAL	44.917,74		44.917,74	2.666.564,16	2.619.135,86	2.619.135,86	2.619.135,86	88.154,32
810	130	12001	SUELDOS DEL GRUPO A2 POLICIA LOCAL	223.822,34		223.822,34	64.595,67	64.595,67	64.595,67	64.595,67	12.328,95
810	130	12003	SUELDOS DEL GRUPO C1 POLICIA LOCAL	2.707.290,18		2.707.290,18	885.616,84	885.616,84	885.616,84	885.616,84	1.445,24
810	130	12004	SUELDOS DEL GRUPO C2 POLICIA LOCAL	76.924,62		76.924,62	1.490.921,06	1.490.921,06	1.490.921,06	1.490.921,06	49.149,08
810	130	12006	TRIENIOS POLICIA LOCAL	887.062,08		887.062,08	4.037.873,76	4.037.873,76	4.037.873,76	4.037.873,76	5.341,27
810	130	12009	OTRAS RETRIBUCIONES BASICAS POLICIA LOCAL	1.540.070,14		1.540.070,14	1.511.733,02	1.490.921,06	1.490.921,06	1.490.921,06	49.149,08
810	130	12100	COMPLEMENTO DE DESTINO POLICIA LOCAL	4.168.215,03	-125.000,00	4.043.215,03	729.224,06	724.252,43	724.252,43	724.252,43	-39.826,28
810	130	12101	COMPLEMENTO ESPECIFICO POLICIA LOCAL	630.426,15		630.426,15	41.184,00	39.150,45	39.150,45	39.150,45	-39.150,45
810	130	13000	LABORAL FIJO POLICIA LOCAL	32.680,71		32.680,71	12.826,34	11.663,78	11.663,78	11.663,78	21.016,93
810	130	13001	HORAS EXTRAORDINARIAS POLICIA LOCAL								
810	130	143	OTRO PERSONAL POLICIA LOCAL								
			Suma	215.996.025,66	38.828.161,20	254.824.186,86	206.500.924,40	196.646.426,25	188.993.033,63	7.653.392,62	58.177.750,61



AYUNTAMIENTO DE OVIEDO

(2018)

ESTADO DE LIQUIDACIÓN DEL PRESUPUESTO

1. LIQUIDACIÓN DEL PRESUPUESTO DE GASTOS

Fecha Obtenida:


29/04/2019

11:21:27

Pág.

37

APLICACIÓN PRESUP.	DESCRIPCIÓN	CRÉDITOS PRESUPUESTARIOS			GASTOS COMPLET.	OBLIGACIONES RECONOCIDAS NETAS	PAGOS	OBLIGACIONES PENDIENTES DE PAGO A 31 DE DICIEMBRE	REMANENTES DE CRÉDITO	
		INICIALES	MODIFICACIONES	DEFINITIVAS						
810	133	22000	MATERIAL DE OFICINA NO INVENTARIABLE TRAFICO	26.100,00	14.877,54	14.877,54	13.916,19	961,35	11.222,46	
810	133	22799	TRABAJOS OTRAS EMPRESAS TRAFICO	1.668.151,81	1.699.968,74	1.670.609,10	1.635.442,88	35.166,22	-2.457,29	
810	133	619	OTRAS INVERSIONES TRAFICO	922.000,00	126.134,16	15.360,51	15.360,51		951.748,33	
810	133	635	MOBILIARIO TRAFICO	4.000,00	4.000,00				4.000,00	
810	134	204	ARREND. MATERIAL TRANSPORTE MOVILIDAD	500,00	998,25	998,25	998,25		-498,25	
810	134	213	MAQ. INST. TÉCNICAS Y UTILLAJE MOVILIDAD	1.000,00					1.000,00	
810	134	22001	Prensa Revistas Libros y otras Publicaciones Movilidad	1.000,00					1.000,00	
810	134	22100	SUMINISTROS ENERGIA ELECTRICA MOVILIDAD	91.982,63	4.958,17	96.940,80	64.268,60	7.486,98	25.185,22	
810	134	22602	PUBLICIDAD Y PROPAGANDA MOVILIDAD	4.000,00		4.000,00	435,60	1.470,15	2.094,25	
810	134	22689	OTROS GASTOS DIVERSOS MOVILIDAD	500,00		500,00			500,00	
810	134	22706	ESTUDIOS Y TRABAJOS TECNICOS MOVILIDAD	17.424,00		17.424,00	5.717,25	5.717,25	11.706,75	
810	134	22799	TRABAJOS OTRAS EMPRESAS MOVILIDAD	1.381.713,25	307.946,22	1.689.559,47	1.625.861,02	26.342,70	37.355,75	
810	134	609	OTRAS INVERSIONES MOVILIDAD	115.000,00	22.965,36	137.965,36	22.965,36		115.000,01	
810	1522	22799	TRABAJOS OTRAS EMPRESAS POLICIA LOCAL	30.000,00		30.000,00			30.000,00	
820	136	12000	SUELDOS DEL GRUPO A1 EXTINCIÓN DE INCENDIOS	26.551,08		26.551,08	15.659,88		10.891,20	
820	136	12001	SUELDOS DEL GRUPO A2 EXTINCIÓN DE INCENDIOS	46.794,52		46.794,52	26.760,18		20.034,34	
820	136	12003	SUELDOS DEL GRUPO C1 EXTINCIÓN DE INCENDIOS	695.779,44		695.779,44	603.673,87		92.105,57	
820	136	12004	SUELDOS DEL GRUPO C2 EXTINCIÓN DE INCENDIOS	51.283,08		51.283,08	48.182,52		3.100,56	
820	136	12006	TRENIOS EXTINCIÓN DE INCENDIOS	184.369,22		184.369,22	179.484,33		4.884,89	
820	136	12100	COMPLEMENTO DE DESTINO EXTINCIÓN DE INCENDIOS	427.109,94		427.109,94	358.966,68		68.143,26	
820	136	12101	COMPLEMENTO ESPECIFICO EXTINCIÓN DE INCENDIOS	1.076.108,00		1.076.108,00	901.442,69		174.665,31	
820	136	13000	LABORAL FLUO EXTINCIÓN DE INCENDIOS							
820	136	150	PRODUCTIVIDAD EXTINCIÓN DE INCENDIOS	431.131,45		431.131,45	524.139,56		-21.003,48	
820	136	16000	SEGURIDAD SOCIAL EXTINCIÓN DE INCENDIOS	980.734,02		980.734,02	959.568,16		26.130,20	
820	136	164	COMPLEMENTO FAMILIAR EXTINCIÓN DE INCENDIOS	1.016,16		1.016,16	1.036,48		-1,16	
			Suma	229.566.503,41	39.278.734,13	268.845.237,54	218.714.934,93	207.683.708,00	198.910.884,17	61.161.529,54



AYUNTAMIENTO DE OVIEDO

(2018)

ESTADO DE LIQUIDACIÓN DEL PRESUPUESTO

1. LIQUIDACIÓN DEL PRESUPUESTO DE GASTOS

Fecha Obtencción:


29/04/2019

11:21:27

Pág.

39

APLICACION PRESUP.	DESCRIPCIÓN	CRÉDITOS PRESUPUESTARIOS			GASTOS COMPROMET.	OBLIGACIONES RECONOCIDAS NETAS	PAGOS	OBLIGACIONES PENDIENTES DE PAGO A 31 DE DICIEMBRE	REMANENTES DE CRÉDITO
		INICIALES	MODIFICACIONES	DEFINITIVAS					
830	135	213	2 250,00	2 250,00	1.184,89	1.184,89	452,64	732,05	1.065,31
830	135	214	1 000,00	1 000,00					1 000,00
830	135	22104	9 000,00	9 000,00	5 698,51	5 698,51	803,00	4 895,51	3 301,49
830	135	22105	1 300,00	1 300,00	1 246,23	1 246,23	872,23	374,00	53,77
830	135	22106	1 500,00	1 500,00	1 472,57	1 472,57	23,10	1 472,57	27,43
830	135	22602	750,00	750,00	23,10	23,10	23,10		726,90
830	135	625	3 700,00	3 700,00	2 498,65	2 498,65	2 498,65		1 201,35
830	135	629			3 420,94	3 420,94	3 118,44	302,50	-3 420,94
910	179	22602	2 000,00	2 000,00	8 528,44	8 528,44	8 528,44		-8 528,44
910	179	22799	8 000,00	15 000,00	8 851,63	8 851,63	8 851,63	270,00	-8 851,63
910	2312	22699	2 000,00	45 000,00	7 388,82	7 388,82	7 118,82	270,00	15 611,18
910	311	22606	5 000,00	20 000,00	6 964,53	6 964,53	3 628,42	3 336,11	-6 964,53
910	3260	22799	2 000,00	45 000,00	2 070,97	2 070,97	2 070,97		44 929,03
910	327	22606	2 000,00	20 000,00	302,50	302,50	302,50		25 000,00
910	3271	22602	5 000,00	15 000,00	2 990,89	2 990,89		2 990,89	-2 990,89
910	3271	22699	15 000,00	10 000,00	10 563,67	10 563,67		10 563,67	9 436,33
910	3271	22799	15 000,00	10 000,00	5 324,00	5 324,00		5 324,00	19 676,00
910	334	22609	23 000,00	10 000,00	21 938,50	21 938,50	21 938,50		11 061,50
910	338	208	10 000,00	33 000,00	27 677,54	27 677,54	27 677,54		-27 677,54
910	338	22602			14 416,15	14 416,15	14 416,15		-14 416,15
		Suma	231 345 474,75	39 318 759,04	270 664 233,79	219 216 330,79	200 270 559,34	7 895 267,84	62 498 406,61



AYUNTAMIENTO DE OVIEDO

(2018)

ESTADO DE LIQUIDACIÓN DEL PRESUPUESTO

1. LIQUIDACIÓN DEL PRESUPUESTO DE GASTOS

APLICACION PRESUP.	DESCRIPCIÓN	CRÉDITOS PRESUPUESTARIOS			GASTOS COMPROMET.	OBLIGACIONES RECONOCIDAS NETAS	PAGOS	OBLIGACIONES PENDIENTES DE PAGO A 31 DE DICIEMBRE	REMANENTES DE CRÉDITO	
		INICIALES	MODIFICACIONES	DEFINITIVAS						
910 338	22609	ACTIVIDADES CULTURALES Y DEPORTIVAS PARTICIPACION								
910 338	22699	OTROS GASTOS DIVERSOS INFORMACION Y PARTICIPACION	42.000,00	106.500,00	148.500,00	8.682,00	22.907,84	8.682,00	-8.682,00	
910 338	22706	ESTUDIOS Y TRABAJOS TECNICOS INFORMACION				8.981,18	8.981,18	8.981,18	-8.981,18	
910 338	22799	OTROS TRABAJOS REALIZADOS POR OTRAS EMPRESAS Y PROFES.				26.077,02	26.077,02	26.077,02	-26.077,02	
910 338	481	PREMIOS, BECAS Y PENSIONES DE ESTUDIO E INVESTIGACION				3.000,00	3.000,00	3.000,00	-3.000,00	
910 4310	22699	OTROS GASTOS DIVERSOS INFORMACION Y PARTICIPACION	17.920,00		17.920,00				17.920,00	
910 4310	22706	ESTUDIOS Y TRABAJOS TECNICOS				15.216,03	15.216,03	15.216,03	-243,45	
910 920	12000	SUELDOS DEL GRUPO A1 ADMON GRAL INFORMACION Y PARTICIPACION	14.972,58		14.972,58				-243,45	
910 920	12001	SUELDOS DEL GRUPO A2 INFORMACION Y PARTICIPACION	26.332,04		26.332,04	26.991,59	26.935,43	26.935,43	-603,39	
910 920	12003	SUELDOS DEL GRUPO C1 INFORMACION Y PARTICIPACION	10.083,76		10.083,76	10.247,62	9.500,32	9.500,32	583,44	
910 920	12004	SUELDOS DEL GRUPO C2 ADMON GRAL INFORMACION Y PARTICIPACION	25.641,54		25.641,54	26.058,21	25.864,95	25.864,95	-223,41	
910 920	12006	TRENIOS ADMON GRAL INFORMACION Y PARTICIPACION	7.529,20		7.529,20	7.945,26	7.643,34	7.643,34	-114,14	
910 920	12009	OTRAS RETRIBUCIONES BASICAS INFORMACION Y PARTICIPACION				38.324,00	37.728,94	37.728,94	1.799,20	
910 920	12100	COMPLEMENTO DE DESTINO INFORMACION Y PARTICIPACION	39.518,14		39.518,14	38.324,00	37.728,94	37.728,94	1.799,20	
910 920	12101	COMPLEMENTO ESPECIFICO INFORMACION Y PARTICIPACION	95.140,24		95.140,24	94.482,83	94.251,64	94.251,64	888,60	
910 920	12103	OTROS COMPLEMENTOS INFORMACION Y PARTICIPACION								
910 920	150	PRODUCTIVIDAD ADMON GRAL	11.612,07		11.612,07	15.430,38	15.171,20	15.171,20	-3.559,13	
910 920	16000	SEGURIDAD SOCIAL ADMON GRAL	72.790,68		72.790,68	71.086,25	67.006,57	67.006,57	5.784,11	
910 920	22001	PRENSA REVISTAS LIBROS ADMON GRAL INFORM. Y PARTICIPACION								
910 920	22602	PUBLICIDAD Y PROPAGANDA INFORMACION Y PARTICIPACION	12.000,00	48.000,00	60.000,00				60.000,00	
910 920	22606	REUNIONES Y CONFERENCIAS INFORMACION Y PARTICIPACION	3.000,00		3.000,00	85,86	85,86	85,86	2.914,14	
910 920	22699	OTROS GASTOS DIVERSOS INFORMACION Y PARTICIPACION	500,00		500,00	321,20	321,20	321,20	178,80	
910 920	466	A OTRAS ENTIDADES QUE AGRUPEN MUNICIPIOS I. Y PARTICIPACION	3.000,00		3.000,00	3.000,00	3.000,00	3.000,00		
	Suma		231.727.515,00	39.473.259,04	271.200.774,04	219.595.168,06	208.538.200,70	200.642.992,86	7.895.267,84	62.662.573,34

Fecha Obtenida: 29/04/2019

Pág. 40

11:21:27



AYUNTAMIENTO DE OVIEDO

(2019)

ESTADO DE LIQUIDACIÓN DEL PRESUPUESTO

I. LIQUIDACIÓN DEL PRESUPUESTO DE GASTOS

Fecha Obtenida:

29/04/2019

11:21:27

Pág.

41

APLICACION PRESUP.	DESCRIPCIÓN	CRÉDITOS PRESUPUESTARIOS			GASTOS COMPROMET.	OBLIGACIONES RECONOCIDAS NETAS	PAGOS	OBLIGACIONES PENDIENTES DE PAGO A 31 DE DICIEMBRE	REMANENTES DE CRÉDITO
		INICIALES	MODIFICACIONES	DEFINITIVAS					
910 924	223 TRANSPORTES INFORMACION Y PARTICIPACION	8.000,00		8.000,00	668,28	668,28		7.331,72	
910 924	22602 PUBLICIDAD Y PROPAGANDA INFORMACION Y PARTICIPACION	45.000,00	70.000,00	115.000,00	24.444,43	23.688,20	22.175,70	91.311,80	
910 924	22606 REUNIONES Y CONFERENCIAS INFORMACION Y PARTICIPACION	18.500,00	28.500,00	47.000,00	15.567,15	15.567,15	7.784,15	31.432,85	
910 924	22699 OTROS GASTOS DIVERSOS INFORMACION Y PARTICIPACION	31.000,00	30.000,00	61.000,00	24.647,72	24.647,72	24.466,22	36.382,28	
910 924	22706 ESTUDIOS Y TRABAJOS TECNICOS INFORMACION Y PARTICIPACION	126.225,00	10.000,00	136.225,00	37.060,70	37.060,70	34.060,70	99.164,30	
910 924	22799 TRABAJOS OTRAS EMPRESAS INFORMACION Y PARTICIPACION	182.910,00	50.000,00	232.910,00	53.335,80	52.831,54	51.744,37	180.078,46	
910 924	48901 COLEGIO DE ABOGADOS DE OVIEDO - ASESORAMIENTO A ASOCIACIONES								
910 924	48999 OTRAS TRANSFERENCIAS INFORMACION Y PARTICIPACION	80.000,00		80.000,00	55.540,50	55.540,50	390,00	24.459,50	
910 924	625 MOBILIARIO INFORMACION Y PARTICIPACION	350,00		350,00	303,41	303,41	303,41	46,59	
910 925	22602 PUBLICIDAD Y PROPAGANDA INFORMACION Y PARTICIPACION	3.000,00		3.000,00	290,40	290,40	290,40	2.709,60	
910 925	22699 OTROS GASTOS DIVERSOS INFORMACION Y PARTICIPACION	500,00		500,00				500,00	
910 925	22799 TRABAJOS OTRAS EMPRESAS INFORMACION Y PARTICIPACION								
910 925	625 MOBILIARIO ATENCION A LOS CIUDADANOS		70,18	70,18	69,35	69,35		0,83	
910 925	632 EDIFICIOS Y OTRAS CONSTRUCCIONES PARTICIPACION CIUDADANA		44.194,89	44.194,89	44.194,89	44.194,89		44.194,89	
	Suma	232.223.000,00	39.706.024,11	271.929.024,11	219.851.290,49	208.748.867,95	200.784.816,09	7.964.051,86	63.180.156,16



AYUNTAMIENTO DE OVIEDO


**ESTADO DE LIQUIDACIÓN DEL PRESUPUESTO
(2018)**

Fecha Obtenición: 11/21:35 29/04/2015

Pág. 1

II. LIQUIDACIÓN DEL PRESUPUESTO DE INGRESOS

APLICACIÓN PRESUP.	DESCRIPCIÓN	PREVISIONES PRESUPUESTARIAS			DERECHOS RECONOCIDOS	DERECHOS ANULADOS	DERECHOS CANCELADOS	DERECHOS RECONOCIDOS NETOS	RECAUDACIÓN NETA	DERECHOS PENDIENTES DE COBRO A 31 DE DICIEMBRE	EXCESO / DEFECTO PREVISIÓN
		INICIALES	MODIFICACIONES	DEFINITIVAS							
100	IMPUESTOS SOBRE LA RENTA DE LAS PERSONAS FÍSICAS.	5.590.000,00		5.590.000,00	5.598.998,38	32.388,96		5.556.549,52	5.556.549,52		-33.450,48
112	IMPUESTO SOBRE BIENES INMUEBLES DE NATURALEZA	700.000,00		700.000,00	793.320,53	9.338,95		783.981,78	613.456,16		83.981,78
113	IMPUESTO SOBRE BIENES INMUEBLES DE NATURALEZA	75.800.000,00		75.800.000,00	89.810.670,33	13.621.355,66		76.189.314,67	69.295.714,28		389.314,67
115	IMPUESTO SOBRE VEHICULOS DE TRACCIÓN MECÁNICA	10.380.000,00		10.380.000,00	10.374.237,65	217.279,36		10.156.958,29	10.154.125,50		-223.041,71
116	IMPUESTO SOBRE INCREMENTO DEL VALOR DE LOS TERRENOS DE NATURALEZA	8.915.000,00		8.915.000,00	8.537.675,56	790.491,55		7.747.184,01	4.848.494,95		-1.167.815,99
130	IMPUESTO SOBRE ACTIVIDADES ECONÓMICAS	5.690.000,00		5.690.000,00	5.787.081,37	37.323,22		5.749.758,15	5.749.758,15		59.758,15
210	IMPUESTO SOBRE EL VALOR ANADIDO	4.007.000,00		4.007.000,00	4.341.976,71	4.477,23		4.341.976,71	4.341.976,71		334.976,71
22000	IMPUESTO SOBRE EL ALCOHOL Y BEBIDAS DERIVADAS	64.000,00		64.000,00	64.284,96	4.477,23		59.807,73	59.807,73		-4.192,27
22001	IMPUESTO SOBRE LA CERVEZA	21.000,00		21.000,00	23.848,82	4.477,23		23.848,82	23.848,82		2.848,82
22003	IMPUESTO SOBRE LAS LABORES DEL TABACO	407.000,00		407.000,00	444.188,65	30.083,53		444.188,65	444.188,65		37.188,65
22004	IMPUESTO SOBRE LAS LABORES DE LA INDUSTRIA DE LOS PRODUCTOS ALIMENTICIOS	632.000,00		632.000,00	631.508,46	30.083,53		601.424,93	601.424,93		-30.575,07
22006	IMPUESTO SOBRE PRODUCTOS INTERMEDIOS	2.000,00		2.000,00	2.187,45			2.187,45	2.187,45		187,45
290	IMPUESTO SOBRE CONSTRUCCIONES	1.500.000,00		1.500.000,00	2.636.397,82	57.201,33		2.579.196,49	2.103.418,05		1.079.196,49
300	SERVICIO DE ABASTECIMIENTO DE AGUA	100.000,00		100.000,00	6.666,49	294,45		6.372,04	-290,30		-93.627,96
301	SERVICIO DE ALCANTARILLADO	1.100.000,00		1.100.000,00	1.061.988,29			1.061.988,29	7.808.370,43		-38.011,71
302	SERVICIO DE RECOGIDA DE BASURAS	9.800.000,00		9.800.000,00	9.747.393,58			9.747.393,58	1.939.023,15		-52.606,42
309	OTRAS TASAS POR PRESTACIÓN DE SERVICIOS LICENCIAS URBANÍSTICAS	900.000,00		900.000,00	945.527,45	560,61		944.966,84	935.590,81		44.966,84
321	CEDULAS DE HABITABILIDAD Y LICENCIAS DE PRIMERA URBANÍSTICAS	900.000,00		900.000,00	1.019.921,32	17.076,21		1.002.845,11	748.426,00		102.845,11
322	TASAS POR OTROS SERVICIOS URBANÍSTICOS	6.000,00		6.000,00	5.473,38	407,8		5.432,60	3.997,98		-567,40
323	TASA POR EXPEDICIÓN DE DOCUMENTOS	300.000,00		300.000,00	233.716,02	711,00		233.005,02	133.170,37		-66.994,98
325	TASA POR RETIRADA DE VEHICULOS	100.000,00		100.000,00	103.414,26	21.893,24		81.521,02	77.737,71		-18.478,98
326	TASA POR RETIRADA DE VEHICULOS	400.000,00		400.000,00	409.568,30	633,30		408.935,00	389.963,70		8.935,00
	Suma	127.314.000,00		127.314.000,00	142.569.985,88	14.841.149,18		127.728.836,70	113.871.817,60		414.836,70



AYUNTAMIENTO DE OVIEDO


**ESTADO DE LIQUIDACIÓN DEL PRESUPUESTO
(2018)**

Fecha Obtenición: 11/21:35 29/04/2015

Pág. 2

II. LIQUIDACIÓN DEL PRESUPUESTO DE INGRESOS

APLICACIÓN PRESUP.	DESCRIPCIÓN	PREVISIONES PRESUPUESTARIAS			DERECHOS RECONOCIDOS	DERECHOS ANULADOS	DERECHOS CANCELADOS	DERECHOS RECONOCIDOS NETOS	RECAUDACIÓN NETA	DERECHOS PENDIENTES DE COBRRO A 31 DE DICIEMBRE	EXCESO / DEFECTO PREVISIÓN
		INICIALES	MODIFICACIONES	DEFINITIVAS							
329	OTRAS TASAS POR LA REALIZACION DE ACTIVIDAD DE COMPET LOCAL VEHICULOS.	100.000,00		100.000,00	101.282,44			101.282,44	66.210,47	35.071,97	1.282,44
330	TASA DE ESTACIONAMIENTO DE VEHICULOS.	3.200.000,00		3.200.000,00	3.350.695,19			3.350.695,19	2.595.057,33	755.637,86	150.695,19
331	TASA POR ENTRADA DE VEHICULOS.	670.000,00		670.000,00	670.147,70	890,97		669.256,73	619.454,56	49.802,17	-743,27
332	TASA POR UTIL PRIVATO APROVE ESP POR EMP EXPL DE VEHICULOS.	2.550.000,00		2.550.000,00	2.100.570,98	17.063,01		2.083.507,97	2.024.784,12	58.723,85	-466.492,03
333	TASA POR UTIL PRIVATO APROVE ESP POR EMP EXPL DE VEHICULOS.	370.000,00		370.000,00	363.479,70			363.479,70	132.259,00	231.220,70	-6.520,30
334	TASA POR APERTURA DE CALAS Y ZANJAS.	1.000,00		1.000,00							-1.000,00
335	TASA POR OCUPACION DE LA VIA PUBLICA CON TERRAZAS.	800.000,00		800.000,00	594.974,93	8.943,14		586.031,79	326.606,51	259.425,28	-213.968,21
337	TASAS POR APROVECHAMIENTO DEL VIELO.	1.070.000,00		1.070.000,00	1.073.040,74	9.669,23		1.063.371,51	1.022.173,73	41.197,78	-6.628,49
338	COMPENSACION DE TELEFONICA DE ESPAÑA S.A.	540.000,00		540.000,00	519.476,11	27.188,27		492.287,84	492.287,84		-47.712,16
339	OTRAS TASAS POR UTILIZACION PRIVATIVA DEL DOMINIO	720.000,00		720.000,00	899.338,48	38.263,75		861.074,73	552.938,68	308.136,05	141.074,73
34100	SERVICIOS ASISTENCIALES: AYUDA A DOMICILIO.	80.000,00		80.000,00	80.305,81	8,55		80.297,26	70.552,59	9.744,67	297,26
34101	SERVICIOS ASISTENCIALES: TELEASISTENCIA.	10.000,00		10.000,00	7.869,25			7.869,25	7.821,31	47,94	-2.130,75
34200	SERVICIOS EDUCATIVOS: ESCUELAS INFANTILES.	730.000,00		730.000,00	549.383,65	2.677,23		546.706,42	540.096,24	6.610,18	-183.293,58
34201	SERVICIOS EDUCATIVOS: ESCUELAS MUNICIPALES DE	540.000,00		540.000,00	481.899,68	1.320,52		480.579,16	428.643,53	51.935,63	-59.420,84
34203	SERVICIOS EDUCATIVOS: OTROS SERVICIOS EDUCACION.	240.000,00		240.000,00	232.367,52	7.671,01		224.696,51	224.696,51		-15.303,49
343	SERVICIOS DEPORTIVOS.	150.000,00		150.000,00	137.628,59	476,63		137.151,96	137.151,96		-12.848,04
34800	OTROS PRECIOS PUBLICOS: CENTRO DE MUSICA JOVENI.	25.000,00		25.000,00	22.489,63	0,43		22.489,40	22.002,01	487,39	-2.510,60
34901	OTROS PRECIOS PUBLICOS: OTRAS ACTIVIDADES	1.000,00		1.000,00							-1.000,00
34902	OTROS PRECIOS PUBLICOS: ALQUILERES INSTALACIONES	70.000,00		70.000,00	20.237,00	196,09		20.040,91	18.281,41	1.759,50	-49.959,09
34903	OTROS PRECIOS PUBLICOS: SERVICIOS VETERINARIOS.	1.460,00		1.460,00	1.460,00			1.460,00	1.460,00		1.460,00
34904	OTROS PRECIOS PUBLICOS: ACTIVIDADES EN CENTROS	1.000,00		1.000,00	7.699,63	119,40		7.580,43	7.480,93	99,50	6.580,43
	Suma	139.182.000,00		139.182.000,00	153.784.333,31	14.955.637,41		138.828.695,90	123.161.776,33	15.666.919,57	-353.304,10



AYUNTAMIENTO DE OVIEDO


**ESTADO DE LIQUIDACIÓN DEL PRESUPUESTO
(2018)**

Fecha Obtenición: 11/21:35 29/04/2015

Pág. 3

II. LIQUIDACIÓN DEL PRESUPUESTO DE INGRESOS

APLICACIÓN PRESUP.	DESCRIPCIÓN	PREVISIONES PRESUPUESTARIAS		DERECHOS RECONOCIDOS	DERECHOS ANULADOS	DERECHOS CANCELADOS	DERECHOS RECONOCIDOS NETOS	RECAUDACIÓN NETA	DERECHOS PENDIENTES DE COBRO A 31 DE DICIEMBRE	EXCESO / DEFECTO PREVISIÓN
		INICIALES	MODIFICACIONES							
34905	OTROS PRECIOS PÚBLICOS ALQUILER PALACIO	60.000,00		60.000,00			66.358,25	9.899,00		-3.540,75
34906	OTROS PRECIOS PÚBLICOS: ALQUILERES INSTALACIONES DE	1.000,00		1.000,00			320,76		320,76	-679,24
34907	OTROS PRECIOS PÚBLICOS: SANIDAD	1.000,00		1.000,00			2.081,00	2.081,00		1.081,00
34908	OTROS PRECIOS PÚBLICOS: VIVERO CIENCIAS DE LA SALUD VENTAS.	1.000,00		1.000,00			1.295.404,76		1.295.404,76	-1.004.595,24
389	OTROS REINTEGROS DE OPERACIONES CORRIENTES.	1.000,00		1.000,00			539.628,67	539.317,67	1.311,00	538.628,67
39100	MULTAS POR INFRACCIONES URBANÍSTICAS.	10.000,00		10.000,00			400,00	400,00		-9.600,00
39110	MULTAS POR INFRACCIONES TRIBUTARIAS Y ANALOGAS.	6.000,00		6.000,00			4.514,03	4.514,03	3.339,27	-1.485,97
39120	MULTAS POR INFRACCIONES DE LA ORDENANZA DE	3.200.000,00		3.200.000,00			4.544.485,15	22.148,44	4.522.336,71	1.322.336,71
39190	OTRAS MULTAS Y SANCIONES.	30.000,00		30.000,00			28.805,94	1.126,21	5.903,13	-2.320,27
39191	PENALIDADES EJECUCIÓN DE CONTRATOS	1.000,00		1.000,00			6.185,95	6.185,95		5.185,95
39211	RECARGO DE APREMIO.	150.000,00		150.000,00			709.098,42	709.098,42		559.098,42
393	INTERESES DE DEMORA.	250.000,00		250.000,00			255.475,51	860,39	254.472,99	4.615,12
397	APROVECHAMIENTOS URBANÍSTICOS.	1.000,00		1.000,00			112.282,35	112.282,35		111.282,35
39900	OTROS INGRESOS DIVERSOS: IMPREVISTOS.	1.000,00		1.000,00			2.840,30	1.421,92	1.418,38	1.840,30
39901	OTROS INGRESOS DIVERSOS: RECURSOS EVENTUALES.	1.000,00		1.000,00			79.242,47	6.987,33	72.255,14	71.255,14
39902	OTROS INGRESOS DIVERSOS: ANUNCIOS REINTEGRABLES.	20.000,00		20.000,00			9.764,08	8.108,71	1.655,37	-10.235,92
39903	OTROS INGRESOS DIVERSOS: EJECUCIONES SUBSIDIARIAS.	300.000,00		300.000,00			573,41	573,41	330,81	-299.426,59
39904	OTROS INGRESOS DIVERSOS: REINTEGRO DAÑOS.	1.000,00	41.409,05	42.409,05			116.495,03	1.489,53	108.905,75	72.596,45
39905	OTROS INGRESOS DIVERSOS: COSTAS.	40.000,00		40.000,00			82.122,35	127,86	81.494,49	41.994,49
39906	OTROS INGRESOS DIVERSOS EJECUCIÓN GARANTÍAS DE LA ADMINISTRACIÓN GENERAL DEL ESTADO	1.000,00		1.000,00			44.208.573,08		44.208.573,08	-1.000,00
42010		43.490.295,03		43.490.295,03						718.278,05
	Suma	188.148.295,03	41.409,05	188.189.704,08	205.848.984,82	14.998.276,17	190.850.708,65	173.456.063,96	17.394.644,69	2.661.004,57



AYUNTAMIENTO DE OVIEDO

ESTADO DE LIQUIDACIÓN DEL PRESUPUESTO

(2018)

Fecha Obtenido: 11/21:35 29/04/2015

Pág: 4

II. LIQUIDACIÓN DEL PRESUPUESTO DE INGRESOS

APLICACIÓN PRESUP.	DESCRIPCIÓN	PREVISIONES PRESUPUESTARIAS		DERECHOS RECONOCIDOS	DERECHOS ANULADOS	DERECHOS CANCELADOS	DERECHOS RECONOCIDOS NETOS	RECAUDACIÓN NETA	DERECHOS PENDIENTES DE COBRRO A 31 DE DICIEMBRE	EXCESO / DEFECTO PREVISIÓN
		INICIALES	MODIFICACIONES							
42020	COMPENSACION POR BENEFICIOS FISCALES DE LA ADMINISTRACION GENERAL DEL ESTADO DE OTROS ORGANISMOS AUTONOMOS Y AGENCIAS.	225.000,00		225.000,00	864.502,50		864.502,50	864.502,50	969.156,57	639.502,50
42090	DE LA ADMINISTRACION GENERAL DEL ESTADO DE OTROS ORGANISMOS AUTONOMOS Y AGENCIAS.	946.783,00		946.783,00	1.038.619,57		1.038.619,57	69.463,00		91.836,57
42190	DE OTROS ORGANISMOS AUTONOMOS Y AGENCIAS.	17.639,60		17.639,60	53.276,90	14.257,20	38.019,60	39.019,60		21.380,00
45002	DE LA ADMINISTRACION GENERAL DE LAS TRANSCTES EN CUMPL DE CONV SUS CON CA EN MAT DE CUMPLIMIENTO DE CONV	5.994.029,00		5.994.029,00	7.306.774,80		7.306.774,80	7.306.774,80		1.312.745,80
45030	OTRAS SUBV CORRIENTES DE LA ADMON GENERAL DE LA C.A DE ORGANISMOS AUTONOMOS Y AGENCIAS CCAA	1.780.847,32		1.780.847,32	2.213.891,00		2.213.891,00	2.213.891,00		433.043,68
45080	OTRAS SUBV CORRIENTES DE LA ADMON GENERAL DE LA C.A DE ORGANISMOS AUTONOMOS Y AGENCIAS CCAA	16.669,00		16.669,00	16.669,00		16.669,00	16.669,00		36.847,42
451	OTRAS SUBV CORRIENTES DE LA ADMON GENERAL DE LA C.A DE ORGANISMOS AUTONOMOS Y AGENCIAS CCAA	122.000,00	2.145.876,72	3.045.671,28	158.847,42	712.860,64	2.857.437,23	2.857.437,23		-188.234,05
453	DE SOC MERC ESTAT ENTID PUBLIC EMPR Y OTROS ORGAN DEL FONDO SOCIAL EUROPEO REGIONAL.	1.208.803,76		1.208.803,76	38.710,00		38.710,00	38.710,00		38.710,00
490	DEL FONDO DE DESARROLLO REGIONAL.	169.600,00		169.600,00	212.119,27		212.119,27	212.119,27		-1.208.803,76
491	DE FAMILIAS E INSTITUCIONES SIN ANIMO DE LUCRO.	65.513,76		65.513,76	64.760,60		64.760,60	56.773,41	7.987,19	-753,16
518	INTERESES DE DEPOSITOS.	118.933,78		118.933,78	26.591,37		26.591,37	26.591,37		-92.342,41
520	DE EMPRESAS PRIVADAS	494.401,59		494.401,59	477.291,45	37,19	477.254,26	469.952,21	7.302,05	-17.147,33
537	ARRENDAMIENTO DE FINCAS URBANAS	524.220,53		524.220,53	581.725,21	2.014,31	579.710,90	499.282,74	80.428,16	55.490,37
541	DERECHO DE SUPERFICIE CON CONTRAPRESTACION	10.478,95		10.478,95	8.755,55		8.755,55	8.755,55		-1.723,40
550	OTROS INGRESOS PATRIMONIALES.	60.000,00		60.000,00						-60.000,00
552	VENTA DE SOLARES	103.000,00		103.000,00	81.229,54		81.229,54	81.229,54		-21.770,46
599	PATRIMONIO PÚBLICO DEL SUELO	283.000,00		283.000,00	151.400,83		151.400,83	151.400,83		-283.000,00
600	OTRAS INVERSIONES REALES		1.710,00	1.710,00	1.710,00		1.710,00	1.710,00		151.400,83
603	INSTITUCIONES SIN ANIMO DE LUCRO									
619										
780										
	Suma	201.169.009,88	2.188.995,77	203.358.006,65	222.718.715,09	15.727.445,51	206.991.269,58	188.531.750,92	18.459.516,66	3.633.263,93




AYUNTAMIENTO DE OVIEDO

**ESTADO DE LIQUIDACIÓN DEL PRESUPUESTO
(2018)**

Fecha Obtenido: 11/21:35 29/04/2015
Pág: 5

II. LIQUIDACIÓN DEL PRESUPUESTO DE INGRESOS

APLICACIÓN PRESUP.	DESCRIPCIÓN	PREVISIONES PRESUPUESTARIAS			DERECHOS RECONOCIDOS	DERECHOS ANULADOS	DERECHOS CANCELADOS	DERECHOS RECONOCIDOS NETOS	RECAUDACIÓN NETA	DERECHOS PENDIENTES DE COBRO A 31 DE DICIEMBRE	EXCESO / DEFECTO PREVISIÓN
		INICIALES	MODIFICACIONES	DEFINITIVAS							
791	DEL FONDO DE DESARROLLO REGIONAL.	838.279,02	-698.565,85	139.713,17							-139.713,17
830	RENTEGROS DE PRÉSTAMOS DE FUERA DEL SECTOR	180.000,00		180.000,00	124.160,31		124.160,31	124.160,31	124.160,31		-55.839,69
831	RENTEGROS DE PRÉSTAMOS DE FUERA DEL SECTOR	235.711,10		235.711,10	248.928,47		248.928,47	236.360,87		12.567,60	13.217,37
87000	REMANENTE DE TESORERÍA PARA GASTOS GENERALES		35.536.412,28	35.536.412,28							-35.536.412,28
87010	REMANENTE TESORERÍA GASTOS CON FINANCIACIÓN		3.136.135,44	3.136.135,44							-3.136.135,44
911	PTAMOS RECIBIDOS A LP		3.998.944,28	3.998.944,28							-3.998.944,28
913	ENTES DEL SECTOR PÚBLICO PRESTAMOS RECIBIDOS A LP ENTES FUERA SECTOR PÚBLICO		-4.455.897,81	25.344.102,19	23.578.525,14		23.578.525,14	23.578.525,14			-1.765.577,05
	Suma	232.223.000,00	39.706.024,11	271.929.024,11	246.670.329,01	15.727.445,51	230.942.883,50	212.470.797,24	18.472.086,26	-40.986.140,61	





OVIEDO.es

AYUNTAMIENTO DE OVIEDO
CIF: P 33044001 - Registro de entidades locales Núm: 0133 0447
Plaza de la Constitución, S/N - 33071 - OVIEDO

Fecha Otención 29/04/2019
Pág. 1

III. RESULTADO PRESUPUESTARIO

EJERCICIO 2018

CONCEPTOS	DERECHOS RECONOCIDOS NETOS	OBLIGACIONES RECONOCIDAS NETAS	AJUSTES	RESULTADO PRESUPUESTARIO
a. Operaciones corrientes	206.756.929,21	174.614.337,35		32.142.591,86
b. Operaciones de capital	234.340,37	23.307.704,64		-23.073.364,27
1. Total operaciones no financieras (a+b)	206.991.269,58	197.922.041,99		9.069.227,59
c) Activos financieros	373.088,78	353.629,17		19.459,61
d) Pasivos financieros	23.578.525,14	10.473.196,79		13.105.328,35
2. Total operaciones financieras (c+d)	23.951.613,92	10.826.825,96		13.124.787,96
1. RESULTADO PRESUPUESTARIO DEL EJERCICIO (1=1+2)	230.942.883,50	208.748.867,95		22.194.015,55
AJUSTES				
3. Créditos gastados financiados con remanente de tesorería para gastos generales			4.884.724,78	
4. Desviaciones de financiación negativas del ejercicio			6.247.428,25	
5. Desviaciones de financiación positivas del ejercicio			12.141.611,98	
II. TOTAL AJUSTES (II=3+4+5)			-1.009.458,95	
RESULTADO PRESUPUESTARIO AJUSTADO (I+II)				21.184.556,60

Resumen Electrónico:

713304c8601dec2db0e8e49a69634e9f

