

DOCUMENTO DOCUMENTACIÓN COMPLEMENTARIA: 04 Memoria de costes y rendimiento de los servicios públicos municipales 2018	IDENTIFICADORES	
OTROS DATOS Código para validación: 1DJ8G-ZAALZ-AK4D9 Fecha de emisión: 11 de septiembre de 2019 a las 14:44:38 Página 1 de 247	FIRMAS 1.- Director Contabilidad de AYUNTAMIENTO DE OVIEDO	ESTADO FIRMADO 29/04/2019 14:05



Esta es una copia impresa del documento electrónico (Ref: 7758410_1DJ8G-ZAALZ-AK4D9 CB0D007F4B7AB2439CF26E02DC47E2A8C06683E2) generada con la aplicación informática Firmadoc. El documento está FIRMADO. Mediante el código de verificación puede comprobar la validez de la firma electrónica de los documentos firmados en la dirección web que le proporciona la entidad emisora de este documento.

MEMORIA DE COSTE Y RENDIMIENTO DE LOS SERVICIOS PÚBLICOS


CUENTA GENERAL EJERCICIO 2018

OVIEDO.es
AYUNTAMIENTO DE OVIEDO

CONTABILIDAD

1


DOCUMENTO DOCUMENTACIÓN COMPLEMENTARIA: 04 Memoria de costes y rendimiento de los servicios públicos municipales 2018	IDENTIFICADORES	
OTROS DATOS Código para validación: 1DJ8G-ZAALZ-AK4D9 Fecha de emisión: 11 de septiembre de 2019 a las 14:44:38 Página 2 de 247	FIRMAS 1.- Director Contabilidad de AYUNTAMIENTO DE OVIEDO	ESTADO FIRMADO 29/04/2019 14:05



Memoria de coste y rendimiento de los servicios públicos municipales	3
ANEXO I: Relaciones entre actividades y costes en el reparto primario Regla general vinculación actividad clasificación por programas	38
ANEXO II: Listado de detalle de Actividades por Centro y Actividades de Coste	60
ANEXO III: Listado de reparto secundario de costes	174
ANEXO IV: Resumen general de Actividades Principales o Finalistas (Servicios)	243



DOCUMENTO DOCUMENTACIÓN COMPLEMENTARIA: 04 Memoria de costes y rendimiento de los servicios públicos municipales 2018	IDENTIFICADORES	
OTROS DATOS Código para validación: 1DJ8G-ZAALZ-AK4D9 Fecha de emisión: 11 de septiembre de 2019 a las 14:44:38 Página 3 de 247	FIRMAS 1.- Director Contabilidad de AYUNTAMIENTO DE OVIEDO	ESTADO FIRMADO 29/04/2019 14:05



I. INTRODUCCIÓN

El artículo 211 del Real Decreto Legislativo 2/2004, de 5 de marzo, por el que se aprueba el texto refundido de la Ley Reguladora de las Haciendas Locales, dispone que los municipios de más de 50.000 habitantes y las demás entidades locales de ámbito superior, acompañarán a la Cuenta general una memoria justificativa del coste y rendimiento de los servicios públicos.

Esta disposición también se recoge en la regla 48.3 de la Orden HAP/1781/2013, de 20 de septiembre, por la que se aprueba la Instrucción del modelo normal de contabilidad local.

En cumplimiento de esta obligación legal, el Ayuntamiento de Oviedo ha venido aportando como documentación complementaria a la Cuenta general de cada ejercicio, la citada Memoria.

Hasta el año 2014, la elaboración de la Memoria se realizaba por una empresa externa, a través de un contrato de servicios, de los previstos en la normativa de contratos del sector público. En concreto, el coste anual del citado contrato hasta 2013 ascendía a 36.000,00 € (IVA excluido), y en 2014 a 17.900,00 € (IVA excluido). Es precisamente en el ejercicio 2014 cuando se toma la decisión de excluir del objeto de contratación parte de los trabajos hasta ese momento asumidos por las empresas externas contratadas, para su realización directa por el propio departamento de contabilidad. Ello conllevó, como se deduce de las cifras expuestas, una reducción en el coste que suponía para las arcas municipales, el contrato licitado. Con la experiencia adquirida en ese ejercicio, y tomando como base el módulo de contabilidad analítica del programa de contabilidad municipal (SICALWIN), se optó por la elaboración de la Memoria correspondiente al ejercicio 2015, exclusivamente con medios propios, sin acudir a la contratación de ninguna asistencia externa. También es el caso de la Memoria de los siguientes ejercicios.

En este sentido cabe aclarar, que ni la Memoria a la que se refiere el Artículo 211 del TRLCSP, ni el desarrollo de la contabilidad analítica (de costes) que ha de servir de base a la formación la citada Memoria, se encuentran atribuidos legalmente a la Dirección de Contabilidad, y que el único ánimo que preside la elaboración de la Memoria es el cumplimiento de las obligaciones legales del Ayuntamiento de Oviedo, al menor coste posible, así como la obtención de información que pueda resultar relevante en la toma de decisiones para los distintos niveles en los que se organiza la administración municipal.

CONTABILIDAD

DOCUMENTO DOCUMENTACIÓN COMPLEMENTARIA: 04 Memoria de costes y rendimiento de los servicios públicos municipales 2018	IDENTIFICADORES	
OTROS DATOS Código para validación: 1DJ8G-ZAALZ-AK4D9 Fecha de emisión: 11 de septiembre de 2019 a las 14:44:38 Página 4 de 247	FIRMAS 1.- Director Contabilidad de AYUNTAMIENTO DE OVIEDO	ESTADO FIRMADO 29/04/2019 14:05

II. NORMATIVA APLICABLE Y DISTINCIÓN DE FIGURAS AFINES

Como se ha señalado en el apartado anterior, esta Memoria es una obligación legal para los municipios de más de 50.000 habitantes y las demás entidades locales de ámbito superior (Artículo 211 del Real Decreto Legislativo 2/2004, de 5 de marzo, por el que se aprueba el texto refundido de la Ley Reguladora de las Haciendas Locales y regla 48.3 de la Orden HAP/1781/2013, de 20 de septiembre, por la que se aprueba la Instrucción del modelo normal de contabilidad local).

En la citada normativa, no se identifican los servicios públicos a incluir, ni tampoco la metodología aplicable para el cálculo del coste y rendimiento de los mismos.

Existen otros documentos normativos relacionados con la contabilidad de costes de los servicios públicos locales:


- ***Información sobre el coste de las actividades e indicadores de gestión (Notas 26 y 27 del Modelo de Memoria de Cuentas Anuales, incluidas en el Plan General de Contabilidad Pública adaptado a la Administración Local).***

Cabe destacar dos diferencias sustanciales en relación a la Memoria objeto de este documento:


- 1.- Las notas 26 y 27 han de elaborarse sobre, como mínimo, los servicios y actividades que se financien con tasas y precios públicos.
- 2.- El Punto 11, f) de las normas de formulación de las Cuentas Anuales del Plan General de Contabilidad Pública adaptado a la Administración Local identifica una metodología de cálculo, que se remite, en definitiva, a la normativa sobre contabilidad analítica aprobada por la Intervención General del Estado.
 - ***Coste efectivo de los servicios públicos locales (Artículo 116 ter, en la Ley 7/1985, de 2 de abril, reguladora de las Bases del Régimen Local).***

Al igual que sucede con el caso anterior:

CONTABILIDAD



DOCUMENTO DOCUMENTACIÓN COMPLEMENTARIA: 04 Memoria de costes y rendimiento de los servicios públicos municipales 2018	IDENTIFICADORES	
OTROS DATOS Código para validación: 1DJ8G-ZAALZ-AK4D9 Fecha de emisión: 11 de septiembre de 2019 a las 14:44:38 Página 5 de 247	FIRMAS 1.- Director Contabilidad de AYUNTAMIENTO DE OVIEDO	ESTADO FIRMADO 29/04/2019 14:05



1. - Se relacionan de manera cerrada los servicios sobre los que calcular el coste (Los servicios de prestación obligatoria mencionados en los artículos 26.1 y 36 de la Ley 7/1985, de 2 de abril y los servicios derivados del ejercicio de las competencias citadas en los artículos 7, 25.2 y 27 de la Ley 7/1985, de 2 de abril). La enumeración se recoge en la Orden HAP/2075/2014, de 6 de noviembre, por la que se establecen los criterios de cálculo del coste efectivo de los servicios públicos locales.

2. - Se identifica una metodología de cálculo (Orden HAP/2075/2014, de 6 de noviembre, por la que se establecen los criterios de cálculo del coste efectivo de los servicios públicos locales y Resolución de 23 de junio de 2015, por la que se especifican los elementos incluidos en los anexos de la Orden HAP20752014).

Sirva aquí reproducir un extracto del Preámbulo de la Orden HAP/2075/2014, de 6 de noviembre, por la que se establecen los criterios de cálculo del coste efectivo de los servicios públicos locales, para poner de manifiesto la diversidad de obligaciones legales que pesan sobre las entidades locales en relación a la contabilidad de costes y su distinta finalidad:


“Es preciso reseñar que no es finalidad de la presente Orden determinar ni fundamentar los costes de los servicios públicos a los efectos de su consideración en los informes técnico-económicos que se deben emitir con carácter previo a los acuerdos de establecimiento de tasas o de precios públicos a los que se refiere el artículo 25 del texto refundido de la Ley reguladora de las Haciendas Locales, aprobado por Real Decreto Legislativo 2/2004, de 5 de marzo, ni a la fijación de los precios públicos en los términos de su artículo 44, ni al contenido de la memoria justificativa del coste y rendimiento de los servicios públicos mencionada en el artículo 211 del mismo texto legal ni a la información sobre costes de las actividades e indicadores de gestión a incluir en la Memoria de las Cuentas anuales previstos en los Planes Generales de Contabilidad Pública adaptados a la Administración Local.”

En definitiva, existen figuras afines a la Memoria del coste y rendimiento de los servicios públicos locales, pero como se ha puesto de manifiesto, cada una obedece a obligaciones legales diferentes con un distinto contenido, metodología y finalidad.

Ante la ausencia de una normativa legal que delimite el ámbito objetivo (¿Qué servicios?) así como la metodología de cálculo aplicable (¿Cómo calcular el coste y rendimiento?) se han acudido a las siguientes fuentes:

- Documento de la IGAE “Principios generales sobre Contabilidad Analítica de las Administraciones Públicas” publicado en el año 2004.
- Resolución de 28 de julio de 2011, de la Intervención general de la Administración del Estado (BOE del 6/08/2011).

DOCUMENTO DOCUMENTACIÓN COMPLEMENTARIA: 04 Memoria de costes y rendimiento de los servicios públicos municipales 2018	IDENTIFICADORES	
OTROS DATOS Código para validación: 1DJ8G-ZAALZ-AK4D9 Fecha de emisión: 11 de septiembre de 2019 a las 14:44:38 Página 6 de 247	FIRMAS 1.- Director Contabilidad de AYUNTAMIENTO DE OVIEDO	ESTADO FIRMADO 29/04/2019 14:05



- Estudio publicado por la FEMP en 2006 denominado Guía para la Implantación de un Sistema de Costes en la Administración Local, basado en un proyecto de implantación de una metodología objetiva para calcular el coste de los servicios municipales.
- Manual de Procedimiento para la implantación de un sistema de costes en la Administración Local publicado por la FEMP en Julio de 2011.
- Orden HAP/2075/2014, de 6 de noviembre, por la que se establecen los criterios de cálculo del coste efectivo de los servicios públicos locales y Resolución de 23 de junio de 2015, por la que se especifican los elementos incluidos en los anexos de la Orden HAP20752014.

III. DEFINICIONES.

Elementos de Coste.

Constituyen los consumos de factores, expresados en unidades monetarias, que realiza la entidad en un determinado periodo.

Atendiendo a la naturaleza económica de tales consumos, los Principios Generales de Contabilidad Analítica para las Administraciones Públicas (IGAE, 2004), establecen la siguiente clasificación, que ha sido utilizada como base para el cálculo de los costes recogidos en esta Memoria:

- a) Personal.
- b) Adquisición de bienes y servicios.
- c) Servicios exteriores.
- d) Tributos.
- e) Costes Financieros.
- f) Coste de transferencias.
- g) Amortizaciones.

Para el cálculo de estos elementos de costes se han utilizado las siguientes fuentes de información:



- Estados contables del Ayuntamiento y la Fundación municipal de Cultura correspondientes al ejercicio 2018, en concreto, los gastos que se recogen en el grupo 6 (Compras y gastos por naturaleza), incluido en la Orden HAP/1781/2013, de 20 de septiembre, por la que se aprueba la Instrucción del modelo normal de contabilidad local.

a) Personal.


Cuenta	Descripción
6400	Gastos de personal y prestaciones sociales. Sueldos y salarios.
6410	Gastos de personal y prestaciones sociales. Indemnizaciones.
6420	Gastos de personal y prestaciones sociales. Cotizaciones sociales a cargo del empleador.
6430	Gastos de personal y prestaciones sociales. Aportaciones a sistemas complementarios de pensiones.
6440	Gastos de personal y prestaciones sociales. Otros gastos sociales.
6450	Gastos de personal y prestaciones sociales. Prestaciones sociales.

b) Adquisición de bienes y servicios.

Cuenta	Descripción
6290	Servicios exteriores. Comunicaciones y otros servicios.

c) Servicios exteriores.

Cuenta	Descripción
6200	Servicios exteriores. Gastos en investigación y desarrollo.
6210	Servicios exteriores. Arrendamientos y cánones.
6220	Servicios exteriores. Reparaciones y conservación.
6230	Servicios exteriores. Servicios de profesionales independientes.





6240	Servicios exteriores. Transportes.
6250	Servicios exteriores. Primas de seguros.
6260	Servicios exteriores. Servicios bancarios y similares.
6270	Servicios exteriores. Publicidad, propaganda y relaciones públicas.
6280	Servicios exteriores. Suministros.

d) Tributos.

Cuenta	Descripción
6300	Tributos de carácter local.
6310	Tributos de carácter autonómico.
6320	Tributos de carácter estatal.
6340	Tributos. Ajustes negativos en la imposición indirecta.
6390	Tributos. Ajustes positivos en la imposición indirecta.


e) Costes financieros.

Cuenta	Descripción
6640	Pérdidas en instrumentos financieros. Pérdidas en activos financ. a valor con cambios en resultados.
6670	Pérdidas de créditos incobrables. Con entidades del grupo, multigrupo y asociadas
6671	Pérdidas de créditos incobrables. Con otras entidades.
6630	Intereses de empréstitos y otras emisiones análogas, entidades del grupo, multigrupo y asociadas.
6632	Intereses de otras deudas con entidades del grupo, multigrupo y asociadas.

6641	Pérdidas en instr. financ. a valor razonable.Pérdidas en activos financ. disponibles para la venta.
6650	Pérdidas en inversiones financieras a coste amortizado.
6651	Pérdidas en inversiones en instrumentos de patrimonio valorados a coste.
6660	Pérdidas en participaciones en entidades del grupo, multigrupo y asociadas.
6661	Pérdida en valores represent. de deuda de entidades del grupo, multigr. y asoc. a coste amortiz.
6680	Diferencias negativas de cambio.
6642	Pérdidas en instrumentos financ. a valor razonable.Pérdidas en pasivos financ. a valor razonable con
6655	Pérdidas en pasivos financieros a coste amortizado.
6663	Pérdidas en pasivos financieros con entidades del grupo, multigrupo y asociadas a coste amortizado.
6600	Gastos financieros por actualización de provisiones.
6626	Intereses de otras deudas.
6628	Intereses de permutas financieras designadas instrumentos de cobertura.
6662	Pérdidas de créditos a entidades del grupo, multigrupo y asociadas.
6625	Intereses de deudas con entidades de crédito.
6646	Pérdidas en otros derivados financieros.
6610	Intereses de empréstitos y otras emisiones análogas.
6620	Intereses de deudas.
6690	Otros gastos financieros.

f) Costes de transferencias.

Cuenta	Descripción
6500	Transferencias. A la entidad o entidades propietarias.
6501	Transferencias. Al resto de entidades.




6510	Subvenciones. A la entidad o entidades propietarias.
6511	Subvenciones. Al resto de entidades.

g) Amortizaciones.

Cuenta	Descripción
6807	Amortización de inversiones sobre activos utilizados en régimen de arrendamiento o cedidos.
6811	Amortización de construcciones.
6812	Amortización de infraestructuras.
6813	Amortización de bienes del patrimonio histórico.
6814	Amortización de maquinaria y utillaje.
6815	Amortización de instalaciones técnicas y otras instalaciones.
6816	Amortización de mobiliario.
6817	Amortización de equipos para procesos de información.
6818	Amortización de elementos de transporte.
6819	Amortización de otro inmovilizado material.
6820	Amortización de inversiones en terrenos.
6821	Amortización de inversiones en construcciones.
6806	Amortización de aplicaciones informáticas.
6849	Amortización de otros bienes y derechos del Patrimonio público del suelo.
6801	Amortización de inversión en desarrollo.
6803	Amortización de propiedad Industrial e intelectual.
6810	Amortización de terrenos y bienes naturales.
6800	Amortización de inversión en investigación.

CONTABILIDAD



DOCUMENTO DOCUMENTACIÓN COMPLEMENTARIA: 04 Memoria de costes y rendimiento de los servicios públicos municipales 2018	IDENTIFICADORES	
OTROS DATOS Código para validación: 1DJ8G-ZAALZ-AK4D9 Fecha de emisión: 11 de septiembre de 2019 a las 14:44:38 Página 11 de 247	FIRMAS 1.- Director Contabilidad de AYUNTAMIENTO DE OVIEDO	ESTADO FIRMADO 29/04/2019 14:05

En el ejercicio 2015, la ausencia de un inventario de bienes coordinado con la contabilidad, determinaba la imposibilidad de obtener de forma fiable el coste de la depreciación de los elementos de inmovilizado. Durante el ejercicio 2016 se avanzó en la coordinación entre la contabilidad y el inventario de bienes municipal, pudiéndose obtener datos correspondientes a la amortización de muchos activos adscritos a las actividades objeto de esta Memoria. En 2017 se produjo la integración de los programas de contabilidad (SICALWIN) y gestión de patrimonio (GPA), así como la conciliación entre ambos sistemas (Contabilidad e Inventario). Ello ha permitido que, desde 2017, se hayan podido obtener datos de amortización fiables, a partir de los bienes incluidos en el inventario municipal. Las amortizaciones se imputan a los centros y actividades a los que se encuentran vinculados los bienes y derechos en el programa de gestión patrimonial.


- **Concesiones.** En el caso de servicios (actividades Principales o Finalistas) gestionados mediante concesión directa, los costes vienen determinados por la totalidad de las contraprestaciones económicas que abone el Ayuntamiento al contratista concesionario, incluidas las contraprestaciones en concepto de precio del contrato, así como, en su caso, las subvenciones de explotación o de cobertura del precio del servicio. En los casos de gestión indirecta en los que la retribución del contratista se perciba directamente por éste de los usuarios, el coste efectivo vendrá determinado por los ingresos derivados de las tarifas que aquellos abonen, así como, en su caso, por las subvenciones de cobertura del precio del servicio que pudieran corresponder pagar a la entidad local a la que corresponde la titularidad del servicio. Se opta, por tanto, para este tipo de servicios, por un concepto amplio de coste, englobando no solo las contraprestaciones abonadas por el Ayuntamiento sino también las abonadas por los usuarios, en forma de tarifas.

Elementos de ingresos.

Se consideraran ingresos: "incrementos en el patrimonio neto de la entidad, producidos a lo largo del ejercicio contable, en forma de entradas o aumentos de valor de los activos, o de disminución de los pasivos, siempre que no tengan su origen en aportaciones patrimoniales, monetarias o no, de la entidad o entidades propietarias cuando actúan como tales" (Instrucción de contabilidad; Marco conceptual de la contabilidad pública del Plan general de contabilidad adaptado a la Administración Local).

En la Memoria se identifican los ingresos calculados con el rendimiento obtenido de cada servicio.

Para la obtención de los ingresos a vincular a las actividades se han utilizado las siguientes fuentes de información:





- Liquidación del presupuesto del ejercicio 2018 del Ayuntamiento y de la Fundación municipal de Cultura. Para su imputación (derechos reconocidos netos) a las actividades se han establecido las siguientes relaciones:

Económica	Descripción	Centro de Coste	Tanto por Uno (0..1)
302	SERVICIO DE RECOGIDA DE BASURAS.	1621	1
321	LICENCIAS URBANÍSTICAS.	1511	1
322	CEDULAS DE HABITABILIDAD Y LICENCIAS DE PRIMERA OCUPACIÓN.	1511	1
323	TASAS POR OTROS SERVICIOS URBANÍSTICOS.	1511	1
34100	SERVICIOS ASISTENCIALES: AYUDA A DOMICILIO.	23130	1
34101	SERVICIOS ASISTENCIALES: TELEASISTENCIA.	23131	1
34200	SERVICIOS EDUCATIVOS: ESCUELAS INFANTILES.	3232	1
343	SERVICIOS DEPORTIVOS.	420	1
34900	OTROS PRECIOS PÚBLICOS: CENTRO DE MÚSICA JOVEN.	23151	1
34901	OTROS PRECIOS PÚBLICOS: OTRAS ACTIVIDADES JUVENTUD.	23151	1
34902	OTROS PRECIOS PÚBLICOS: ALQUILERES INSTALACIONES CULTURALES.	510	1
34904	OTROS PRECIOS PÚBLICOS: ACTIVIDADES EN CENTROS SOCIALES	2316	1
34905	OTROS PRECIOS PÚBLICOS:ALQUILER PALACIO DE CONGRESOS	432	1
39100	MULTAS POR INFRACCIONES URBANÍSTICAS.	1511	1
39120	MULTAS POR INFRACCIONES DE LA ORDENANZA DE CIRCULACIÓN.	1333	1
397	APROVECHAMIENTOS URBANÍSTICOS.	1512	1

- **Concesiones.** En el caso de servicios (actividades finales) gestionados mediante concesión directa, los ingresos se obtienen bien de la contabilidad municipal o bien, de manera extracontable, a partir de los datos facilitados por los responsables de cada contrato en las liquidaciones anuales.



- **Actividades sin ingresos.** Algunos de los servicios identificados como actividades principales o finalistas no generan ingresos, es el caso, por ejemplo de las actividades 163 "Limpieza viaria" o la 165 "Alumbrado" por las que legalmente no se pueden imponer tasas (artículo 21.1 TRLRHL).

Centros de Coste.

Lugar físico dónde, como consecuencia del "proceso productivo", se consume toda una serie de recursos que se incorporan a las actividades (IGAE).

Para la determinación de los centros de costes se ha tomado como base las diferentes unidades de la estructura orgánica municipal aprobada y vigente en 2018.


En este modelo de costes se han empleado los siguientes tipos de centros, previstos en la Resolución de 28 de julio de 2011, de la Intervención general de la Administración del Estado:

Centro Auxiliar (CAU):-

Centro que realiza una actividad de ayuda y que, sin afectar de manera inmediata a la formación del coste, se considera necesario para la correcta realización del proceso productivo de la organización. El coste de estos centros, a través de sus actividades, se imputará al coste de otros centros.

Se identifican los siguientes Centros Auxiliares (CAU):

Cod. C. Coste	Descripción	Tipo Centro	Descripción Tipo Centro	C.Coste Ascend.	Descripción C.Coste Ascend.
PARMOV	Parque móvil	CAU	Centro Auxiliar		
TIC	Sección de Tecnologías de la Información y Comunicación	CAU	Centro Auxiliar		




Centro Directivo, Administrativo y General (CDA):-

Centro encargado de coordinar la actividad de otros centros dependientes de él, o de realizar actividades de tipo administrativo o general que permiten el funcionamiento de la organización.

Se identifican los siguientes Centros:

Cod. C Coste	Descripción	Tip. Centro	Descripción Tipo Centro	C.Coste Asc.	Descripción C.Coste Ascend.
AR	Sección de Archivo y Documentación	CDA	Centro DAG		
CB	Dirección de Contabilidad	CDA	Centro DAG		
CI	Conserjería	CDA	Centro DAG		
CN	Sección de Contratación	CDA	Centro DAG		
CS	Servicio de Comunicación	CDA	Centro DAG		
EA	Consejo Económico-Administrativo	CDA	Centro DAG		
ES	Sección de Registro y estadística	CDA	Centro DAG		
GP	Sección de Gestión de Patrimonio	CDA	Centro DAG		




IF	Intervención General	CDA	Centro DAG		
OP	Oficina Presupuestaria	CDA	Centro DAG		
PE	Sección de Personal	CDA	Centro DAG		
PR	Sección de Prevención de Riesgos Laborales	CDA	Centro DAG		
SG	Secretaría General	CDA	Centro DAG		
SJ	Dirección Jurídica	CDA	Centro DAG		
TE	Tesorería (incluye Gestión e Inspección Tributaria)	CDA	Centro DAG		

Centro Principal (CPR).-

Centro que realiza una o varias actividades que configuran el proceso productivo de una organización determinada, contribuyendo de manera inmediata a la formación del valor en que consiste dicho proceso.

Se distinguen los siguientes Centros Principales:

Cod. C. Coste	Descripción	Tip. Centro	Descripción Tipo Centro	C. Coste Asc.	Descripción C. Coste Ascend.
1300	Sección de Turismo y Congresos	CPR	Centro Principal	AUDITORIO	Auditorio Principe Felipe
2313	Coordinación Programas Incorporación Social y Promoción Autonomía Personal	CPR	Centro Principal		



312	Coordinación de Centros Sociales	CPR	Centro Principal		
3130	Coordinación de Juventud	CPR	Centro Principal		
3131	Centro de Música Joven ""Pedro Bastarrica""	CPR	Centro Principal		
4100	Sección de Educación	CPR	Centro Principal	41000	Colegios Públicos
41000	Colegios Públicos	CPR	Centro Principal		
4101	Escuela de Música	CPR	Centro Principal		
4102	Escuela de Música Tradicional	CPR	Centro Principal		
4103	Escuelas Infantiles	CPR	Centro Principal		
42	Sección de Deportes	CPR	Centro Principal		
430	Coordinación de Bibliotecas	CPR	Centro Principal		
450	Sección de Salud Pública	CPR	Centro Principal		
51	Fundación Municipal de Cultura	CPR	Centro Principal	AUDITORIO	Auditorio Príncipe Felipe
610	Área de Urbanismo	CPR	Centro Principal		



71	Sección Apoyo Técnico (Vias)	CPR	Centro Principal		
750	Sección de Apoyo Técnico (Parques y Jardines)	CPR	Centro Principal		
760	Sección Apoyo Técnico (Alumbrado Público y Eficiencia Ener.)	CPR	Centro Principal		
810	Servicio de la Policía Local	CPR	Centro Principal		
820	Servicio de Extinción de Incendios y Salvamento	CPR	Centro Principal		
830	Coordinación de Protección Civil	CPR	Centro Principal		
AUDITORIO	Auditorio Príncipe Felipe	CPR	Centro Principal		


Actividades.

De acuerdo con la IGAE (2004) podemos definir actividad como el “conjunto de actuaciones que tienen como objeto la obtención, mediata o inmediata de un producto, bien o servicio, mediante un proceso productivo en el que se incorpora un valor añadido”, y el producto como “bien o servicio resultado de una actividad o de un conjunto de ellas. Nivel máximo de desagregación de una actividad”.

Se han empleado los siguientes tipos de actividades, atendiendo a la tipología establecida por la Resolución de 28 de julio de 2011, de la Intervención general de la Administración del Estado:

Actividad Auxiliar (AAU).-

Actividad que sirve de soporte al proceso productivo de una manera mediata.




Código para validación: **1DJ8G-ZAALZ-AK4D9**
Fecha de emisión: 11 de septiembre de 2019 a las 14:44:38
Página 18 de 247

1.- Director Contabilidad de AYUNTAMIENTO DE OVIEDO

FIRMADO
29/04/2019 14:05

Se distinguen las siguientes actividades:

Cod. C. Coste	Descripción	Tip. Centro	Descripción Tipo Centro	C.Coste Asc.	Descripción C.Coste Ascend.
ALOCAR	Renting vehículos municipales	AAU	Actividad Auxiliar	PARMOV	Parque móvil
BDATOS	Suscripciones a Bases de Datos	AAU	Actividad Auxiliar		
COMCAR	Combustible de vehículos municipales	AAU	Actividad Auxiliar	PARMOV	Parque móvil
INFORM	Mantenimiento y Soporte Servicios Tecnológicos de la Organización	AAU	Actividad Auxiliar	TIC	Sección de Tecnologías de la Información y Comunicación
LIMEDI	Limpieza de edificios administrativos	AAU	Actividad Auxiliar		
MANCAR	Mantenimiento de vehículos municipales	AAU	Actividad Auxiliar	PARMOV	Parque móvil
MANEDI	Mantenimiento de edificios administrativos	AAU	Actividad Auxiliar		
SUMELE	Suministro de energía eléctrica Centros de Costes	AAU	Actividad Auxiliar		
SUMMA	Suministro de material de oficina a los Centros	AAU	Actividad Auxiliar		
TELFUJ	Telefonía Fija	AAU	Actividad Auxiliar	TIC	Sección de Tecnologías de la Información y Comunicación
TELMOV	Telefonía móvil	AAU	Actividad Auxiliar	TIC	Sección de Tecnologías de la Información y Comunicación



Código para validación: **1DJ8G-ZAALZ-AK4D9**
Fecha de emisión: 11 de septiembre de 2019 a las 14:44:38
Página 19 de 247


1.- Director Contabilidad de AYUNTAMIENTO DE OVIEDO

FIRMADO
29/04/2019 14:05**Actividad Directiva, Administrativa y General (ADA)-**

Actividad realizada por los centros de igual denominación, o por los centros mixtos en su caso, que constituyen el soporte administrativo y de dirección en toda organización. Su diferencia con las actividades auxiliares radica, fundamentalmente, en no estar relacionadas directamente con el proceso productivo como tal.

Se distinguen las siguientes actividades:

Cod. C. Coste	Descripción	Tip. Centro	Descripción Tipo Centro	C.Coste Asc.	Descripción C.Coste Ascend.
030920	Asesoramiento jurídico y emisión de informes	ADA	Actividad DAG	SI	Dirección Jurídica
050920	Secretaría	ADA	Actividad DAG	SG	Secretaría General
060491	Comunicación social	ADA	Actividad DAG	CS	Servicio de Comunicación
110931	Reclamaciones económico-administrativas	ADA	Actividad DAG	EA	Consejo Económico-Administrativo
120931	Contabilidad	ADA	Actividad DAG	CB	Dirección de Contabilidad
140931	Control Interno	ADA	Actividad DAG	IF	Intervención General
150	Servicios de Tesorería	ADA	Actividad DAG	TE	Tesorería (incluye Gestión e Inspección Tributaria)
160931	Presupuestos	ADA	Actividad DAG	OP	Oficina Presupuestaria




210920	Servicios de consejería	ADA	Actividad DAG	CI	Consejería
211491	Contratación administrativa	ADA	Actividad DAG	CN	Sección de Contratación
212920	Nómina, seguridad Social, gestión de personal	ADA	Actividad DAG	PE	Sección de Personal
213920	Prevención de riesgos laborales	ADA	Actividad DAG	PR	Sección de Prevención de Riesgos Laborales
214920	Archivo y documentación	ADA	Actividad DAG	AR	Sección de Archivo y Documentación
215933	Gestión del Patrimonio Municipal	ADA	Actividad DAG	GP	Sección de Gestión de Patrimonio
21692	Registro General y Estadística	ADA	Actividad DAG	ES	Sección de Registro y estadística
AUXNOI	Coste actividades auxiliares a imputar a servicio 999 (No imputable)	ADA	Actividad DAG		

La actividad AUXNOI no es una actividad DAG propiamente dicha. En esta actividad se han acumulado el coste de las actividades auxiliares que corresponde, por criterio de reparto, imputar a actividades no contempladas en el presente modelo de costes, cuyo coste se recoge en el centro residual 999. La aplicación informática no permite llevar directamente el coste de las actividades auxiliares al centro residual 999, por lo que se emplea la actividad AUXNOI de manera instrumental: a ella llegan los costes de las actividades auxiliares a imputar a actividades no recogidas en el modelo, y desde ella se imputan tales costes al centro de coste residual 999.

Actividad Finalista o Principal (APR).-

Actividad tendente a la realización inmediata de los outputs, bienes y servicios, que constituyen el objetivo de la organización.


En el modelo se recogen las siguientes actividades





Cod. C. Coste	Descripción	Tip. Centro	Descripción Tipo Centro	C.Coste Asc.	Descripción C.Coste Ascend.
132	Seguridad y Orden Público	APR	Actividad Principal	810	Servicio de la Policía Local
1321	Conservación y Policía Urbana	APR	Actividad Principal	810	Servicio de la Policía Local
1331	Servicio de retirada, traslado, depósito de vehículos de la vía pública	APR	Actividad Principal		
1332	Servicio de estacionamiento regulado de vehículos en la vía pública	APR	Actividad Principal		
1333	Tráfico y Movilidad	APR	Actividad Principal	810	Servicio de la Policía Local
135	Protección Civil	APR	Actividad Principal	830	Coordinación de Protección Civil
136	Prevención y Extinción de Incendios	APR	Actividad Principal	820	Servicio de Extinción de Incendios y Salvamento
1511	Disciplina Urbanística	APR	Actividad Principal	610	Área de Urbanismo
1512	Planificación y Gestión Urbanística	APR	Actividad Principal	610	Área de Urbanismo
160	Alcantarillado	APR	Actividad Principal		
161	Abastecimiento domiciliario de agua potable	APR	Actividad Principal		
1621	Recogida de residuos sólidos urbanos	APR	Actividad Principal		

163	Limpieza Varia	APR	Actividad Principal			
164	Cementerio	APR	Actividad Principal			
165	Alumbrado Público y eficiencia energética	APR	Actividad Principal	760		Sección Apoyo Técnico (Alumbrado Público y Eficiencia Ener.)
171	Parques y Jardines	APR	Actividad Principal	750		Sección de Apoyo Técnico (Parques y Jardines)
23130	Ayuda a domicilio	APR	Actividad Principal	2313		Coordinación Programas Incorporación Social y Promoción Autonomía Personal
23131	Teleasistencia domiciliaria	APR	Actividad Principal	2313		Coordinación Programas Incorporación Social y Promoción Autonomía Personal
2315	Juventud	APR	Actividad Principal	3130		Coordinación de Juventud
23151	Música Joven	APR	Actividad Principal	3131		Centro de Música Joven ""Pedro Bastarrica""
2316	Centros Sociales	APR	Actividad Principal	312		Coordinación de Centros Sociales
311	Protección de la Salud Pública	APR	Actividad Principal	450		Sección de Salud Pública
3231	Funcionamiento Centros docentes Preescolar/Primaria	APR	Actividad Principal	4100		Sección de Educación
3232	Servicios Educativos Primer Ciclo (0-3 años)	APR	Actividad Principal	4103		Escuelas Infantiles





3261	Servicios prestados en la Escuela de Música	APR	Actividad Principal	4101	Escuela de Música
3262	Escuela de Música Tradicional	APR	Actividad Principal	4102	Escuela de Música Tradicional
3321	Bibliotecas	APR	Actividad Principal	430	Coordinación de Bibliotecas
420	Promoción del deporte e instalaciones deportivas	APR	Actividad Principal	42	Sección de Deportes
432	Turismo y Congresos	APR	Actividad Principal	1300	Sección de Turismo y Congresos
4411	Transporte urbano colectivo de viajeros	APR	Actividad Principal		
510	Promoción y equipamientos culturales	APR	Actividad Principal	51	Fundación Municipal de Cultura
710	Vías Públicas, Carreteras y Caminos Vecinales	APR	Actividad Principal	71	Sección Apoyo Técnico (Vías)

Dentro de las actividades finales, se recogen una serie de servicios gestionados indirectamente, mediante concesión administrativa:

1331 Servicio de retirada, traslado, depósito de vehículos de la vía pública

OBJETO:	Retirada, traslado, depósito y custodia de vehículos de la vía pública, por infracción de normas de tráfico, por abandono o embargados por el Servicios de Recaudación municipal.
PLAZO:	diez años desde el 1 de febrero de 2006, prorrogable por periodos de 5 años.
BIENES DOMINIO PÚBLICO AFECTOS:	Vehículos grúa y demás medios materiales.





1332 Servicio de estacionamiento regulado de vehículos en la vía pública

BIENES OBJETO DE REVERSIÓN:	Vehículos grúa y demás medios materiales.
EXPEDIENTE	
CONCESIONARIO	FOMENTO DE CONSTRUCCIONES Y CONTRATAS, S.A.
COSTE	El concesionario tiene asegurado una cantidad fija mensual (que es la factura emitida al Ayuntamiento). Si la recaudación es menor que esa cuantía, se compensa la factura con la recaudación y se le paga la diferencia. Si es superior se compensa toda la factura y se espera a compensar el exceso. En todo caso el coste para el Ayuntamiento es fijo (recaudación + diferencia hasta el fijo). Por tanto, el coste del servicio está integrado por la facturación emitida por el concesionario al Ayuntamiento).
RENDIMIENTO	DRN del concepto 326. (Ordenanza 110)

2.21. Regulación de estacionamientos vigilados en la vía pública.

OBJETO:	Gestión del servicio público de regulación de estacionamientos vigilados de vehículos en la vía pública, bajo control horario y uso de aparatos expendedores de tiques.
----------------	---



PLAZO: Diez años, a partir de la puesta en funcionamiento del servicio. Contrato formalizado el 11 de marzo de 2015

EXPEDIENTE	CC2014/91
CONCESIONARIO	ESTACIONAMIENTOS Y SERVICIOS, S.A.
COSTE	Ingresos totales derivados de las tarifas (recaudación total del concepto 330)
RENDIMIENTO	La parte de la recaudación que se queda el Ayuntamiento (Que en definitiva es la diferencia entre la recaudación total y la facturación de la concesionaria al Ayuntamiento)

160 Servicio de Alcantarillado

OBJETO:	Alcantarillado
PLAZO:	cincuenta años, desde el 21 de agosto de 1996.
BIENES DOMINIO PÚBLICO AFECTOS:	Obras e instalaciones: Traídas en alta; Depósitos de acumulación; Red de distribución en baja zonas rural y urbana; Instalación de bombeo; Redes de recogida en área urbana y en núcleos rurales y Depuradoras.
BIENES OBJETO DE REVERSIÓN:	Las instalaciones del servicio.
EXPEDIENTE	
CONCESIONARIO	AQUALLA
COSTE	Tasa abonada por los usuarios
RENDIMIENTO	Canon municipal (1)

- (1) Es la diferencia entre el importe facturado por el servicio a los usuarios y el coste estimado del servicio aprobado anualmente por la Junta de Gobierno local.
- 161 Servicio de abastecimiento de agua

OBJETO:	Abastecimiento domiciliario de agua potable
---------	---




1621 Servicio de recogida de residuos sólidos urbanos.

(1) Es la diferencia entre el importe facturado por el servicio a los usuarios y el coste estimado del servicio aprobado anualmente por la Junta de Gobierno local.

PLAZO: cincuenta años, desde el 21 de agosto de 1996.	
BIENES DOMINIO PÚBLICO AFECTOS: Obras e Instalaciones: Traídas en alta; Depósitos de acumulación; Red de distribución en baja zonas rural y urbana; instalación de bombeo; Redes de recogida en área urbana y en núcleos rurales y Depuradoras.	
BIENES OBJETO DE REVERSIÓN:	Las instalaciones del servicio.
EXPEDIENTE	
CONCESIONARIO	AQUALIA
COSTE	Tasa abonada por los usuarios
RENDIMIENTO	Canon municipal (1)

OBJETO	Limpieza viaria y recogida de residuos sólidos urbanos
OBJETO:	
PLAZO: diez años desde el 1 de febrero de 2006, prorrogable por periodos de 5 años.	
BIENES DOMINIO PÚBLICO AFECTOS: Instalaciones, oficinas, maquinaria, vehículos, contenedores, mobiliario y utillaje.	
BIENES OBJETO DE REVERSIÓN:	Instalaciones, oficinas, maquinaria, vehículos, contenedores, mobiliario y utillaje.
EXPEDIENTE	CC05/050
CONCESIONARIO	FOMENTO DE CONSTRUCCIONES Y CONTRATAS, S.A.
COSTE	La concesionaria se retribuye exclusivamente a través de los pagos que le efectúa el Ayuntamiento. A este importe se añade el coste del Convenio con COGERSA para el tratamiento y gestión de los residuos recogidos.



163 Servicio de limpieza viaria.

RENDIMIENTO	DRN del concepto de ingresos 302 (Identidad con Ordenanza N° 108)
OBJETO:	Limpieza viaria y recogida de residuos sólidos urbanos
PLAZO:	diez años desde el 1 de febrero de 2006, prorrogable por periodos de 5 años.
BIENES DOMINIO PÚBLICO AFECTOS:	Instalaciones, oficinas, maquinaria, vehículos, contenedores, mobiliario y utillaje.
BIENES OBJETO DE REVERSIÓN:	Instalaciones, oficinas, maquinaria, vehículos, contenedores, mobiliario y utillaje.
EXPEDIENTE	CC05/050
CONCESIONARIO	FOMENTO DE CONSTRUCCIONES Y CONTRATAS, S.A.
COSTE	La concesionaria se retribuye exclusivamente a través de los pagos que le efectúa el Ayuntamiento
RENDIMIENTO	No genera ingresos. Art. 21.1 e) TRLRHL

164 Cementerio

OBJETO:	Gestión Servicio Cementerio "El Salvador" y terrenos colindantes que el Ayuntamiento adquiriera para su ampliación y Cementerio de "Jules". El concesionario deberá efectuar las obras necesarias de remodelación y ampliación.
PLAZO:	Cincuenta años, a contar a partir del cuadragésimo día hábil siguiente a la adjudicación, que tuvo lugar por acuerdo del Pleno de 14 de junio de 1995.



4411 Transporte urbano colectivo de viajeros

BIENES DOMINIO PÚBLICO AFECTOS: Cementerios de "El Salvador" y de "Ules".	
BIENES REVERSIÓN:	OBJETO DE REVERSIÓN: Los cementerios y sus instalaciones revertirán al Ayuntamiento al finalizar la concesión, al igual que las obras e instalaciones realizadas.
EXPEDIENTE	
CONCESIONARIO	FURESA
COSTE	Ingresos derivados de las tarifas abonadas de los usuarios del servicio
RENDIMIENTO DEL SERVICIO	Cantidad que abona el concesionario al Ayuntamiento a modo de canon (fijo + variable 2%/recaudación).

OBJETO:	Gestión del servicio público de transporte urbano colectivo de viajeros de Oviedo en régimen de concesión.
PLAZO:	Veinticinco años (desde el 1 de enero de 2005).
SUBVENCIÓN:	Incentivos por incremento de viajeros, por publicidad, por gestión y venta de material y por calidad servicio. Además en el supuesto de existencia de déficit entre los ingresos netos (excluidos los incentivos) y los costes netos (incluido el beneficio industrial y excluido el IVA) se abonará como subvención la cantidad resultante de tal diferencia.
BIENES OBJETO DE REVERSIÓN:	Autobuses, inmuebles e instalaciones afectas a la concesión.
EXPEDIENTE	
CONCESIONARIO	TRANSPORTES UNIDOS DE ASTURIAS, S.L.

COSTE	
	Está integrado por las tarifas abonadas por los usuarios al concesionario, así como los pagos efectuados por el Ayuntamiento al concesionario en concepto de subvenciones e incentivos contractuales
RENDIMIENTO DEL SERVICIO	El Ayuntamiento no percibe ingresos por este servicio.

Centro de Coste residual (N).-


En este centro se acumulan los costes presupuestarios de aquellas actividades y unidades orgánicas municipales para los que no se calcula costes en la Memoria. También se incluye el coste presupuestario vinculado a las actividades principales gestionadas mediante concesión. El motivo es que el coste de las actividades DAG también ha de imputarse a tales actividades y unidades no imputables, al objeto de que en el reparto secundario de los costes de las actividades DAG, que se hace en función del coste directo acumulado de los centros receptores, no se distorsione al alza el coste de las actividades principales a las que llega el coste de las actividades DAG.

Cod. C. Coste	Descripción	Tip. Centro	Descripción Tipo Centro	C.Coste Asc.	Descripción C.Coste Ascend.
999	Centro de coste residual	N	No imputable		

Tipos de costes.

Coste Primario de Actividades.- Total de costes que han sido asignados a una actividad directa, indirectamente o como consecuencia de la imputación de costes pendientes de uno o varios centros.

CONTABILIDAD



Coste Primario de Centros. - Total de costes directos e indirectos que han sido asociados con un centro de coste sin necesidad de haberse asignado previamente a otro.

Coste Directo. - Aquél que se vincula a los centros y actividades del proceso de transformación de los productos, bien a través de las relaciones factor-proceso o proceso-producto. Esta vinculación a centros o a productos se realizará sin necesidad de aplicar método de reparto alguno.

Coste Indirecto. - Coste que no puede relacionarse inmediatamente con un objeto de coste (centro, actividad) concreto y, como consecuencia, debe imputarse mediante un criterio o clave de reparto.


Criterios de Reparto/Indicador de costes.

A) **Criterio o Clave de Reparto.** - Herramienta formal que permite distribuir los elementos de coste entre distintos objetos de coste (centros, actividades) o entre los diversos objetos de coste en sus relaciones entre sí. La clave de reparto estará constituida por un factor cuya medida es fácilmente determinable y cuyo valor es proporcional al verdadero consumo de costes.


El detalle de los criterios de reparto y su imputación figuran en el Anexo: Reparto secundario de costes.

B) **Indicador de costes:** Criterio empleado para la medición del volumen de las actividades finales. Es un indicador de rendimiento.

Ind. de Coste	Descripción Indicador	Valor Anual
132	Número de efectivos en Seguridad y Orden Público	288,00
135	Número de servicios prestados por Protección Civil	213,00
136	Número de servicios prestados por Prevención y Extinción de Incendios	1.200,00
160	Metros cúbicos facturados de agua	14.837.621,00
161	Metros cúbicos facturados de agua	14.837.621,00



163	Metros cuadrados con servicio de limpieza.	1.073.708,00
164	Número de actuaciones realizadas (Cementerio)	779,00
165	Número de puntos de luz.	50.110,00
171	Superficie de parques y jardines: suma en metros cuadrados de la superficie total.	2.792.968,00
311	Número de actuaciones Salud Pública	2.405,00
420	Número de usuarios de las instalaciones deportivas	2.728.835,00
432	Número de asistentes al Auditorio y Palacio de Exposiciones y Congresos	202.262,00
510	Número de espectadores actividades culturales	151.884,00
610	Número de efectivos en Urbanismo	75,00
710	Superficie de tramos pavimentados (metros cuadrados)	7.242.753,00
810	Número de efectivos en Policía Local	337,00
1321	Número de expedientes de Conservación y Policía Urbana	455,00
1331	Número de arrastres y enganches (Servicio de "Grúa")	4.744,00
1332	Número de tickets (incluidas anulaciones de denuncia) expedidos por servicio de estacionamiento vigilado	3.259.517,00
1333	Número de infracciones de tráfico	37.137,00
1511	Número de actuaciones Servicio de Licencias Urbanísticas	7.282,00
1512	Kilometros cuadrados suelo urbano PGOU	30,60
1621	Producción anual residuos urbanos: toneladas	80.006,42
2315	Número de usuarios Juventud	4.226,00
2316	Número de actividades organizadas por el Ayuntamiento en la red de Centros sociales	2.280,00
3231	Número de Centros Públicos de Educación	28,00
3232	Número de alumnos en Escuelas Infantiles (0-3 años)	673,00
3261	Número de alumnos matriculados Escuela de Música	599,00
3262	Número de alumnos matriculados Escuela de Música Tradicional	308,00
3321	Número de préstamos de fondo bibliotecario	146.658,00
4411	Número total de viajeros	11.652.018,00



23130	Número de horas de prestación del servicio de ayuda a domicilio	1.162,00
23131	Número de usuarios de Teleasistencia domiciliaria	893,00
23151	Número de alumnos en Centro de Música Joven ""Pedro Bastarrica""	977,00

En el siguiente cuadro se puede ver la relación entre los indicadores/portadores y las actividades:

Cod. C.	Descripción	Descrip. ID. Portador
132	Seguridad y Orden Público	Número de efectivos en Seguridad y Orden Público
1321	Conservación y Policía Urbana	Número de expedientes de Conservación y Policía Urbana
1331	Servicio de retirada, traslado, depósito de vehículos de la vía pública	Número de arrastres y enganches (Servicio de ""Grúa"")
1332	Servicio de estacionamiento regulado de vehículos en la vía pública	Número de tickets (incluidas anulaciones de denuncia) expedidos por servicio de estacionamiento vigilado
1333	Tráfico y Movilidad	Número de infracciones de tráfico
135	Protección Civil	Número de servicios prestados por Protección Civil
136	Prevención y Extinción de Incendios	Número de servicios prestados por Prevención y Extinción de Incendios
1511	Disciplina Urbanística	Número de actuaciones Disciplina Urbanística
1512	Planificación y Gestión Urbanística	Kilómetros cuadrados suelo urbano PGOU



OTROS DATOS

Código para validación: **1DJ8G-ZAALZ-AK4D9**
Fecha de emisión: 11 de septiembre de 2019 a las 14:44:38
Página 33 de 247

FIRMAS

1.- Director Contabilidad de AYUNTAMIENTO DE OVIEDO

ESTADO

FIRMADO
29/04/2019 14:05

160	Alcantarillado	Metros cúbicos facturados de agua
161	Abastecimiento domiciliario de agua potable	Metros cúbicos facturas de agua
162.1	Recogida de residuos sólidos urbanos	Producción anual residuos urbanos: toneladas
163	Limpieza Viaria	Metros cuadrados con servicio de limpieza.
164	Cementerio	Número de actuaciones realizadas (Cementerio)
165	Alumbrado Público y eficiencia energética	Número de puntos de luz
171	Parques y Jardines	Superficie de parques y jardines: suma en metros cuadrados de la superficie total.
23130	Ayuda a domicilio	Número de titulares del servicio de ayuda a domicilio
23131	Teleasistencia domiciliaria	Número de usuarios de Teleasistencia domiciliaria
2315	Juventud	Número de usuarios Juventud
23151	Música Joven	Número de usuarios Centro de Música Joven ""Pedro Bastarrica""
2316	Centros Sociales	Número de actividades organizadas por el Ayuntamiento en la red de Centros sociales
311	Protección de la Salud Pública	Número de actuaciones Salud Pública




3231	Funcionamiento Preescolar/Primaria	Centros docentes	Número de Centros Públicos de Educación
3232	Servicios Educativos (0-3 años)	Primer Ciclo (0-3 años)	Número de plazas de alumnado en Escuelas Infantiles (0-3 años)
3261	Servicios prestados en la Escuela de Música		Número de alumnos matriculados Escuela de Música
3262	Escuela de Música Tradicional		Número medio de alumnos matriculados Escuela de Música Tradicional
3321	Bibliotecas		Número de préstamos de fondo bibliotecario
420	Promoción del deporte e instalaciones deportivas		Número de usuarios de las instalaciones deportivas
432	Turismo y Congresos		Número de asistentes al Auditorio y Palacio de Exposiciones y Congresos
4411	Transporte urbano colectivo de viajeros		Número total de viajeros
510	Promoción y equipamientos culturales		Número de espectadores actividades culturales
710	Vías Públicas, Carreteras y Vecinales	Caminos	Superficie de tramos pavimentados (metros cuadrados)

Relaciones entre los Centros y las Actividades con los costes.


Básicamente se pueden distinguir los siguientes tipos de relación:

1. Reparto primario:

CONTABILIDAD



DOCUMENTO DOCUMENTACIÓN COMPLEMENTARIA: 04 Memoria de costes y rendimiento de los servicios públicos municipales 2018	IDENTIFICADORES	
OTROS DATOS Código para validación: 1DJ8G-ZAALZ-AK4D9 Fecha de emisión: 11 de septiembre de 2019 a las 14:44:38 Página 35 de 247	FIRMAS 1.- Director Contabilidad de AYUNTAMIENTO DE OVIEDO	ESTADO FIRMADO 29/04/2019 14:05



Esta es una copia impresa del documento electrónico (Ref: 7758410_1DJ8G-ZAALZ-AK4D9 CB0D007F4B7AB2439CF28E02DC47E2A8C06683E2) generada con la aplicación informática Firmadoc. El documento está FIRMADO. Mediante el código de verificación puede comprobar la validez de la firma electrónica de los documentos firmados en la dirección web que le proporciona la entidad emisora de este documento.

Regla General: Los costes primarios se imputan de forma directa a los centros y las actividades, mediante la vinculación de las obligaciones reconocidas netas de aquellas aplicaciones presupuestarias, cuya clasificación funcional por programas permita establecer una identidad al 100 % con alguna de las actividades definidas en este modelo. (Anexo I).

En el caso de los gastos de personal, en aquellos supuestos en los que no exista una identidad total entre las actividades y las aplicaciones presupuestarias del capítulo 1 de gastos de personal, la asignación de los mismos se ha realizado de manera extracontable a partir de las agrupaciones por estadísticas del programa de nóminas.

En el resto de casos en los que no exista una identidad total entre actividad y aplicación presupuestaria a la que estaba imputada el coste, se han empleado como criterios de imputación, los facilitados por los diferentes departamentos municipales.

También se consideraran costes primarios, los costes de amortización que refleja la contabilidad municipal. La asignación de tales costes a los centros y actividades se realiza en función de cuál es la actividad o centro al que está adscrito cada bien incluido en el inventario.

2. Reparto secundario:

A través del reparto secundario de costes se imputan los costes primarios a través de los criterios de reparto definidos en el modelo, de tal forma que al final del proceso, todos los costes acaben en las actividades principales de último nivel o, en su caso, en el Centro de coste residual.

La liquidación de los costes secundarios se efectúa en cascada, constando de las siguientes fases:

1. Centros de coste (CAU, CDA y CPR) de nivel superior a centros de último nivel.
2. Centros de coste de último nivel (CAU, CDA, CPR) a actividades de cualquier nivel (AAU, ADA, APR).
3. Actividades auxiliares (AAU) de nivel superior a actividades auxiliares de último nivel.
4. Actividades auxiliares (AAU) de último nivel a centros de coste de último nivel que no sean auxiliares (CDA, CPR).
5. Centros de coste de último nivel (costes recibidos en la fase anterior) (CDA, CPR) a actividades de cualquier nivel que no sean del tipo auxiliar (ADA, APR).
6. Actividades DAG (ADA) de nivel superior a actividades DAG de último nivel. No obstante, en el modelo de costes, todas las actividades DAG (ADA) son de último nivel.

DOCUMENTO DOCUMENTACIÓN COMPLEMENTARIA: 04 Memoria de costes y rendimiento de los servicios públicos municipales 2018	IDENTIFICADORES	
OTROS DATOS Código para validación: 1DJ8G-ZAALZ-AK4D9 Fecha de emisión: 11 de septiembre de 2019 a las 14:44:38 Página 36 de 247	FIRMAS 1.- Director Contabilidad de AYUNTAMIENTO DE OVIEDO	ESTADO FIRMADO 29/04/2019 14:05

7. Actividades DAG (ADA) de último nivel a actividades de último nivel que no sean del tipo auxiliar ni DAG (APR, Centro residual 999).
8. Actividades principales (APR) de nivel superior a actividades de último nivel. No obstante, en el modelo actual, todas las actividades principales (APR) son de último nivel.

IV. MODELO DE COSTES.


Dentro del modelo empleado se pueden identificar las siguientes fases:

- 1.- Definición de los elementos de costes e ingresos.
- 2.- Definición de los Centros y Actividades de costes, así como de sus diferentes tipologías.
- 3.- Identificación de los portadores (indicadores de costes).
- 4.- Identificación de los criterios (claves) de reparto a emplear en el reparto secundario de costes.
- 3.- Cálculo de los costes primarios asignados a las diferentes Centros y Actividades. (Reparto primario)
- 4.- Imputación de los costes primarios de los Centros y Actividades, como coste secundario de las actividades principales o residuales. (Reparto secundario).
- 6.- Cálculo e imputación de los ingresos vinculados a las actividades principales.
- 7.- Determinación del coste y rendimiento de los servicios públicos (actividades principales).

CONTABILIDAD



DOCUMENTO DOCUMENTACIÓN COMPLEMENTARIA: 04 Memoria de costes y rendimiento de los servicios públicos municipales 2018	IDENTIFICADORES	
OTROS DATOS Código para validación: 1DJ8G-ZAALZ-AK4D9 Fecha de emisión: 11 de septiembre de 2019 a las 14:44:38 Página 37 de 247	FIRMAS 1.- Director Contabilidad de AYUNTAMIENTO DE OVIEDO	ESTADO FIRMADO 29/04/2019 14:05



V. INTERPRETACIÓN DE LOS RESULTADOS.


Como ya se manifestó en el punto segundo, existen múltiples obligaciones en materia de costes que recaen sobre las entidades locales. Por tanto, los resultados obtenidos ni pretenden, ni deben ser empleados para fundamentar los costes de los servicios públicos a los efectos de su consideración en los informes técnico-económicos que se deben emitir con carácter previo a los acuerdos de establecimiento de tasas o de precios públicos a los que se refiere el artículo 25 del texto refundido de la Ley reguladora de las Haciendas Locales, aprobado por Real Decreto Legislativo 2/2004, de 5 de marzo, ni a la fijación de los precios públicos en los términos de su artículo 44. Se resaltaba en este mismo apartado de la Memoria del año 2015, las limitaciones en las conclusiones que se pudieran extraer de los resultados del documento, al no poderse contar con un coste extrapresupuestario y fundamental en cualquier estudio analítico: la amortización de las inversiones. En ese sentido se ponía como ejemplo el servicio de infraestructuras, donde no se recogía un elemento básico como es el coste de amortización de las inversiones en bienes destinados al uso general (Ej.: vías públicas, calles y caminos). Pues bien, desde 2017, ya se disponen de tales datos de amortización.

Por otro lado, en el caso de los servicios gestionados de forma indirecta, vía concesión, al tratarse de servicios donde el coste es directamente soportado por el concesionario, la contabilidad municipal no dispone de datos para su cálculo, por lo que para la obtención del mismo se parte de un concepto amplio de coste, en el sentido del importe total que ha de abonarse por parte de los usuarios (vía tarifas) y el Ayuntamiento (vía, en su caso, subvenciones al precio o a la explotación), para que el servicio sea prestado por el concesionario. No deja de ser, desde esta perspectiva, un coste de oportunidad.


Oviedo, abril de 2019.

OVIEDO.es
CONTABILIDAD

<p>DOCUMENTO</p> <p>DOCUMENTACIÓN COMPLEMENTARIA: 04 Memoria de costes y rendimiento de los servicios públicos municipales 2018</p>	<p>IDENTIFICADORES</p>	
<p>OTROS DATOS</p> <p>Código para validación: 1DJ8G-ZAALZ-AK4D9 Fecha de emisión: 11 de septiembre de 2019 a las 14:44:38 Página 38 de 247</p>	<p>FIRMAS</p> <p>1.- Director Contabilidad de AYUNTAMIENTO DE OVIEDO</p>	<p>ESTADO</p> <p>FIRMADO 29/04/2019 14:05</p>




Esta es una copia impresa del documento electrónico (Ref: 7758410_1DJ8G-ZAALZ-AK4D9 CB0D007F4B7AB2439CF26E02DC47E2A8C06683E2) generada con la aplicación informática Firmadoc. El documento está FIRMADO. Mediante el código de verificación puede comprobar la validez de la firma electrónica de los documentos firmados en la dirección web que le proporciona la entidad emisora de este documento.



ANEXO I:

Relaciones entre actividades y costes en el reparto primario. Regla general vinculación actividad clasificación por programas



CONTABILIDAD

38


ANEXO I: Relaciones entre actividades y costes en el reparto primario. Regla general: vinculación actividad clasificación por programas.

Orgánica	Programa	Económica	P.A.M.	Descripción	Centro de Coste	Tanto por Uno (0...1)
020	920	12000	212	SUELDOS DEL GRUPO A1 ORGANIZACION Y TIC	TIC	1
020	920	12004	212	SUELDOS DEL GRUPO C2 ORGANIZACION Y TIC	TIC	1
020	920	12006	212	TRIENIOS ORGANIZACION Y TIC	TIC	1
020	920	12100	212	COMPLEMENTO DE DESTINO ORGANIZACION Y TIC	TIC	1
020	920	12101	212	COMPLEMENTO ESPECIFICO ORGANIZACION Y TIC	TIC	1
020	920	13000	212	LABORAL FIJO ORGANIZACION Y TIC	TIC	1
020	920	143	212	OTRO PERSONAL ORGANIZACION Y TIC	TIC	1
020	920	150	212	PRODUCTIVIDAD ORGANIZACION Y TIC	TIC	1
020	920	16000	212	SEGURIDAD SOCIAL ORGANIZACION Y TIC	TIC	1
020	920	206	212	ARREND. EQUIPOS PROCESOS DE INFORMACION ORGANIZACION Y TIC	INFORM	1
020	920	212	221	EDIFICIOS Y OTRAS CONSTRUCCIONES ORGANIZACION Y TIC	INFORM	1
020	920	216	212	EQUIPOS PROCESOS INFORMACION ORGANIZACION Y TIC	INFORM	1
020	920	22002	132	MATERIAL INFORMATICO NO INVENTARIABLE	INFORM	1
020	920	22799	212	TRABAJO OTRAS EMPRESAS ORGANIZACION Y TIC	INFORM	1
030	920	10100	132	RETRIBUCIONES BÁSICAS ÓRGANOS DIRECTIVOS SERVICIOS JURÍDICOS	SJ	1
030	920	10101	132	OTRAS REMUNERACIONES ÓRGANOS DIRECTIVOS SERVICIOS JURÍDICOS	SJ	1
030	920	12000	132	SUELDOS DEL GRUPO A1 SERVICIOS JURÍDICOS	SJ	1
030	920	12001	132	SUELDOS DEL GRUPO A2 SERVICIOS JURÍDICOS	SJ	1
030	920	12004	132	SUELDOS DEL GRUPO C2 SERVICIOS JURÍDICOS	SJ	1
030	920	12006	132	TRIENIOS SERVICIOS JURÍDICOS	SJ	1
030	920	12100	132	COMPLEMENTO DE DESTINO SERVICIOS JURÍDICOS	SJ	1
030	920	12101	132	COMPLEMENTO ESPECIFICO SERVICIOS JURÍDICOS	SJ	1
030	920	150	132	PRODUCTIVIDAD SERVICIOS JURÍDICOS	SJ	1
030	920	16000	132	SEGURIDAD SOCIAL SERVICIOS JURÍDICOS	SJ	1




ANEXO I: Relaciones entre actividades y costes en el reparto primario. Regla general: vinculación actividad clasificación por programas.

030	920	22604	132	JURIDICOS CONTENCIOSOS SERVICIOS JURIDICOS	SJ	1
030	920	45390	132	OTRAS SUB A OTROS ORG. PUB. CC.AA SERVICIOS JURIDICOS	SJ	1
050	920	10100	131	RETRIBUCIONES BÁSICAS ÓRGANOS DIRECTIVOS SECRETARÍA	SG	1
050	920	10101	131	OTRAS REMUNERACIONES ÓRGANOS DIRECTIVOS SECRETARÍA	SG	1
050	920	12003	131	SUELDOS DEL GRUPO C1 SECRETARÍA	SG	1
050	920	12003	132	SUELDOS DEL GRUPO C1 SECRETARÍA	SG	1
050	920	12004	131	SUELDOS DEL GRUPO C2 SECRETARÍA	SG	1
050	920	12006	131	TRIENIOS SECRETARÍA	SG	1
050	920	12100	131	COMPLEMENTO DE DESTINO SECRETARÍA	SG	1
050	920	12100	132	COMPLEMENTO DE DESTINO SECRETARÍA	SG	1
050	920	12101	131	COMPLEMENTO ESPECÍFICO SECRETARÍA	SG	1
050	920	12101	132	COMPLEMENTO ESPECÍFICO SECRETARÍA	SG	1
050	920	150	131	PRODUCTIVIDAD SECRETARÍA	SG	1
050	920	150	132	PRODUCTIVIDAD SECRETARÍA	SG	1
050	920	16000	131	SEGURIDAD SOCIAL SECRETARÍA	SG	1
050	920	16000	132	SEGURIDAD SOCIAL SECRETARÍA	SG	1
050	920	22799	132	TRABAJO OTRAS EMPRESAS SECRETARÍA	SG	1
050	924	22799	111	TRABAJO OTRAS EMPRESAS CORPORACIÓN Y ÓRGANOS DE APOYO	SG	1
060	491	13000	121	LABORAL FIJO COMUNICACION SOCIAL	CS	1
060	491	16000	121	SEGURIDAD SOCIAL COMUNICACION SOCIAL	CS	1
060	491	22001	132	Prensa Revistas Libros y Otras Publicaciones Comunic. Social	CS	1
060	491	22500	121	Tributos Estatales Comunicacion Social	CS	1
060	491	22602	121	Publicidad y Propaganda	CS	1
060	491	22699	121	Otros gastos diversos comunicacion social	CS	1
060	491	22706	121	Estudios y trabajos técnicos comunicacion social	CS	1
110	931	12000	232	SUELDOS DEL GRUPO A1 CONSEJO ECO-ADMINTVO	EA	1
110	931	12004	232	SUELDOS DEL GRUPO C2 CONSEJO ECO-ADMINTIVO	EA	1




ANEXO I: Relaciones entre actividades y costes en el reparto primario. Regla general: vinculación actividad clasificación por programas.

110	931	12006	232	TRIEENIOS CONSEJO ECONÓMICO-ADMINISTRATIVO	EA	1
110	931	12100	232	COMPLEMENTO DE DESTINO CONSEJO ECO-ADMATIVO	EA	1
110	931	12101	232	COMPLEMENTO ESPECIFICO CONSEJO ECO-ADMATIVO	EA	1
110	931	13000	232	LABORAL FIJO CONSEJO ECO-ADMATIVO.	EA	1
110	931	143	232	OTRO PERSONAL CONSEJO ECO-ADMATIVO	EA	1
110	931	150	232	PRODUCTIVIDAD CONSEJO ECO-ADMATIVO	EA	1
110	931	16000	232	SEGURIDAD SOCIAL CONSEJO ECONÓMICO ADMINISTRATIVO	EA	1
110	931	22602	132	PUBLICIDAD Y PROPAGANDA CONSEJO ECO-ADMATIVO	EA	1
120	931	10100	232	RETRIBUCIONES BÁSICAS ORG. DIRECTIVOS CONTABILIDAD	CB	1
120	931	10101	232	OTRAS REMUNERACIONES ORG. DIRECTIVOS CONTABILIDAD	CB	1
120	931	12000	232	SUELDOS DEL GRUPO A1 CONTABILIDAD	CB	1
120	931	12004	232	SUELDOS DEL GRUPO C2 CONTABILIDAD	CB	1
120	931	12005	232	SUELDOS DEL GRUPO E CONTABILIDAD	CB	1
120	931	12006	232	TRIEENIOS CONTABILIDAD	CB	1
120	931	12100	232	COMPLEMENTO DE DESTINO CONTABILIDAD	CB	1
120	931	12101	232	COMPLEMENTO ESPECIFICO CONTABILIDAD	CB	1
120	931	13000	232	LABORAL FIJO CONTABILIDAD	CB	1
120	931	143	232	OTRO PERSONAL CONTABILIDAD	CB	1
120	931	150	232	PRODUCTIVIDAD CONTABILIDAD	CB	1
120	931	16000	232	SEGURIDAD SOCIAL CONTABILIDAD	CB	1
120	931	164	232	COMPLEMENTO FAMILIAR CONTABILIDAD	CB	1
120	931	22706	231	ESTUDIOS Y TRABAJOS TÉCNICOS CONTABILIDAD	CB	1
132	432	12000	322	SUELDOS DEL GRUPO A1 TURISMO Y CONGRESOS	1300	1
132	432	12003	322	SUELDOS DEL GRUPO C1 TURISMO Y CONGRESOS	1300	1
132	432	12004	322	SUELDOS DEL GRUPO C2 TURISMO Y CONGRESOS	1300	1
132	432	12006	322	TRIEENIOS TURISMO Y CONGRESOS	1300	1
132	432	12100	322	COMPLEMENTO DE DESTINO TURISMO Y CONGRESOS	1300	1




ANEXO I: Relaciones entre actividades y costes en el reparto primario. Regla general: vinculación actividad clasificación por programas.

132	432	12101	322	COMPLEMENTO ESPECIFICO TURISMO Y CONGRESOS	1300	1
132	432	13000	322	LABORAL FIJO TURISMO Y CONGRESOS	1300	1
132	432	150	322	PRODUCTIVIDAD TURISMO Y CONGRESOS	1300	1
132	432	16000	322	SEGURIDAD SOCIAL TURISMO Y CONGRESOS	1300	1
132	432	164	322	COMPLEMENTO FAMILIAR TURISMO Y CONGRESOS	1300	1
132	432	212	221	EDIFICIOS Y OTRAS CONSTRUCCIONES TURISMO Y CONGRESOS	1300	1
132	432	22001	322	PRENSA REVISTAS LIBROS Y OTRAS PUBLIC. TURISMO Y CONGRESOS	1300	1
132	432	22602	322	PUBLICIDAD Y PROPAGANDA TURISMO Y CONGRESOS	1300	1
132	432	22606	322	REUNIONES Y CONFERENCIAS TURISMO Y CONGRESOS	1300	1
132	432	22699	221	OTROS GASTOS DIVERSOS TURISMO Y CONGRESOS	1300	1
132	432	22699	322	OTROS GASTOS DIVERSOS TURISMO Y CONGRESOS	1300	1
132	432	22700	221	LIMPIEZA Y ASEO TURISMO Y CONGRESOS	1300	1
132	432	22701	221	SEGURIDAD TURISMO Y CONGRESOS	1300	1
132	432	22706	322	ESTUDIOS Y TRABAJOS TECNICOS TURISMO Y CONGRESOS	1300	1
132	432	22799	322	TRABAJOS OTRAS EMPRESAS TURISMO Y CONGRESOS	1300	1
132	432	466	322	A OTRAS ENTIDADES QUE AGRUPEN MUNICIPIOS TURISMO Y CONGRESOS	1300	1
132	432	481	322	PREMIOS, BECAS Y PENSIONES DE ESTUDIO E INVESTIGACION TURISM	1300	1
132	432	48901	322	ESCUELA DE TURISMO DE OVIEDO -FORMACIÓN PRÁCTICA ALUMNADO	1300	1
132	432	48904	322	ASOC. ASTUR-LEONESA CAMINO DE SANTIAGO -FUNCIONAM. Y ACTIV.	1300	1
132	432	48909	322	FADE - CONVENIO CIUDADES DE ASTURIAS	1300	1
132	432	48999	322	OTRAS TRANSFERENCIAS TURISMO Y CONGRESOS	1300	1
140	931	10100	232	RETRIBUCIONES BÁSICAS ORGANOS DIRECTIVOS INTERVENCIÓN	IF	1
140	931	10101	232	OTRAS REMUNERACIONES ORGANOS DIRECTIVOS INTERVENCIÓN	IF	1
140	931	12000	232	SUELDOS DEL GRUPO A1 INTERVENCIÓN	IF	1
140	931	12001	232	SUELDOS DEL GRUPO A2 INTERVENCIÓN	IF	1
140	931	12003	232	SUELDOS DEL GRUPO C1 INTERVENCIÓN	IF	1
140	931	12004	232	SUELDOS DEL GRUPO C2 INTERVENCIÓN	IF	1



ANEXO I: Relaciones entre actividades y costes en el reparto primario. Regla general: vinculación actividad clasificación por programas.

150	934	12001	233	SUELDOS DEL GRUPO A2 TESORERÍA	TE	1
150	934	12003	232	SUELDOS DEL GRUPO C1 TESORERÍA	TE	1
150	934	12003	233	SUELDOS DEL GRUPO C1 TESORERÍA	TE	1
150	934	12004	232	SUELDOS DEL GRUPO C2 TESORERÍA	TE	1
150	934	12004	233	SUELDOS DEL GRUPO C2 TESORERÍA	TE	1
150	934	12005	232	SUELDOS DEL GRUPO E TESORERÍA	TE	1
150	934	12006	232	TRIENIOS TESORERÍA	TE	1
150	934	12006	233	TRIENIOS TESORERÍA	TE	1
150	934	12100	232	COMPLEMENTO DE DESTINO TESORERÍA	TE	1
150	934	12100	233	COMPLEMENTO DE DESTINO TESORERÍA	TE	1
150	934	12101	232	COMPLEMENTO ESPECÍFICO TESORERÍA	TE	1
150	934	12101	233	COMPLEMENTO ESPECÍFICO TESORERÍA	TE	1
150	934	13000	233	RETRIBUCIONES BÁSICAS	TE	1
150	934	143	232	OTRO PERSONAL TESORERÍA	TE	1
150	934	150	232	PRODUCTIVIDAD TESORERÍA	TE	1
150	934	150	233	PRODUCTIVIDAD TESORERÍA	TE	1
150	934	16000	232	SEGURIDAD SOCIAL TESORERÍA	TE	1
150	934	16000	233	SEGURIDAD SOCIAL TESORERÍA	TE	1
150	934	22201	233	POSTALES TESORERÍA	TE	1
150	934	22699	132	OTROS GASTOS DIVERSOS TESORERÍA	TE	1
150	934	22706	132	ESTUDIOS Y TRABAJOS TÉCNICOS TESORERÍA	TE	1
150	934	22706	233	ESTUDIOS Y TRABAJOS TÉCNICOS TESORERÍA	TE	1
150	934	22708	233	SERVICIOS DE RECAUDACION TESORERÍA	TE	1
160	931	10100	232	RETRIBUCIONES BÁSICAS ORG. DIRECTIVOS OFICINA PRESUPUESTARIA	OP	1
160	931	10101	232	OTRAS REMUNERACIONES ORG. DIRECTIVOS OFICINA PRESUPUESTARIA	OP	1
160	931	12000	232	SUELDOS DEL GRUPO A1 OFICINA PRESUPUESTARIA	OP	1
160	931	12003	232	SUELDOS DEL GRUPO C1 OFICINA PRESUPUESTARIA	OP	1




ANEXO I: Relaciones entre actividades y costes en el reparto primario. Regla general: vinculación actividad clasificación por programas.

160	931	12004	232	SUELDOS DEL GRUPO C2 OFICINA PRESUPUESTARIA	OP	1
160	931	12005	232	SUELDOS DEL GRUPO E OFICINA PRESUPUESTARIA	OP	1
160	931	12006	232	TRIENIOS OFICINA PRESUPUESTARIA	OP	1
160	931	12100	232	COMPLEMENTO DE DESTINO OFICINA PRESUPUESTARIA	OP	1
160	931	12101	232	COMPLEMENTO ESPECÍFICO OFICINA PRESUPUESTARIA	OP	1
160	931	13000	232	LABORAL FIJO OFICINA PRESUPUESTARIA	OP	1
160	931	143	232	OTRO PERSONAL OFICINA PRESUPUESTARIA	OP	1
160	931	150	232	PRODUCTIVIDAD OFICINA PRESUPUESTARIA	OP	1
160	931	16000	232	SEGURIDAD SOCIAL OFICINA PRESUPUESTARIA	OP	1
160	931	22602	121	PUBLICIDAD Y PROPAGANDA OFICINA PRESUPUESTARIA	OP	1
160	931	22706	132	ESTUDIOS Y TRABAJOS TÉCNICOS OFICINA PRESUPUESTARIA	OP	1
160	931	22706	231	ESTUDIOS Y TRABAJOS TÉCNICOS OFICINA PRESUPUESTARIA	OP	1
160	931	22706	232	ESTUDIOS Y TRABAJOS TÉCNICOS OFICINA PRESUPUESTARIA	OP	1
160	931	240	121	GASTOS DE PUBLICACIONES OFICINA PRESUPUESTARIA	OP	1
210	920	22000	132	MATERIAL DE OFICINA NO INVENTARIABLE INTERIOR	SUMMA	1
210	920	22002	132	MATERIAL INFORMATICO NO INVENTARIABLE INTERIOR	SUMMA	1
211	920	12000	132	SUELDOS DEL GRUPO A1 CONTRATACIÓN	CN	1
211	920	12001	132	SUELDOS DEL GRUPO A2 CONTRATACIÓN	CN	1
211	920	12003	132	SUELDOS DEL GRUPO C1 CONTRATACIÓN	CN	1
211	920	12004	132	SUELDOS DEL GRUPO C2 CONTRATACIÓN	CN	1
211	920	12006	132	TRIENIOS CONTRATACIÓN	CN	1
211	920	12100	132	COMPLEMENTO DE DESTINO CONTRATACIÓN	CN	1
211	920	12101	132	COMPLEMENTO ESPECÍFICO CONTRATACIÓN	CN	1
211	920	150	132	PRODUCTIVIDAD CONTRATACIÓN	CN	1
211	920	16000	132	SEGURIDAD SOCIAL CONTRATACIÓN	CN	1
211	920	22104	221	VESTUARIO CONTRATACIÓN	CN	1
211	920	22201	132	POSTALES CONTRATACIÓN	CN	1




ANEXO I: Relaciones entre actividades y costes en el reparto primario. Regla general: vinculación actividad clasificación por programas.

211	920	224	132	PRIMAS DE SEGUROS CONTRATACIÓN	CN	1
211	920	22602	132	PUBLICIDAD Y PROPAGANDA CONTRATACIÓN	CN	1
211	920	22603	132	PUBLICACIÓN EN DIARIOS OFICIALES CONTRATACIÓN	CN	1
211	920	22702	132	VALORACIONES Y PERTALES CONTRATACION	CN	1
213	920	12001	132	SUELDOS DEL GRUPO A2 PREVENCIÓN RIESGOS LABORALES	PR	1
213	920	12004	132	SUELDOS DEL GRUPO C2 PREVENCIÓN RIESGOS LABORALES	PR	1
213	920	12005	132	SUELDOS DEL GRUPO E PREVENCIÓN RIESGOS LABORALES	PR	1
213	920	12006	132	TRIENIOS PREVENCIÓN RIESGOS LABORALES	PR	1
213	920	12100	132	COMPLEMENTO DE DESTINO PREVENCIÓN RIESGOS LABORALES	PR	1
213	920	12101	132	COMPLEMENTO ESPECÍFICO PREVENCIÓN RIESGOS LABORALES	PR	1
213	920	13000	132	LABORAL FIJO PREVENCIÓN RIESGOS LABORALES	PR	1
213	920	150	132	PRODUCTIVIDAD PREVENCIÓN RIESGOS LABORALES	PR	1
213	920	16000	132	SEGURIDAD SOCIAL PREVENCIÓN RIESGOS LABORALES	PR	1
213	920	213	221	MAQ. INST. TÉCNICAS Y UTILLAJE PREVENCIÓN RIESGOS LABORALES	PR	1
213	920	22106	132	PRODUCTOS FARMACEUTICOS PREVENCIÓN RIESGOS LABORALES	PR	1
213	920	22799	132	TRABAOS OTRAS EMPRESAS PREVENCIÓN RIESGOS LABORALES	PR	1
214	920	12000	132	SUELDOS DEL GRUPO A1 ARCHIVO	AR	1
214	920	12004	132	SUELDOS DEL GRUPO C2 ARCHIVO	AR	1
214	920	12006	132	TRIENIOS ARCHIVO	AR	1
214	920	12100	132	COMPLEMENTO DE DESTINO ARCHIVO	AR	1
214	920	12101	132	COMPLEMENTO ESPECÍFICO ARCHIVO	AR	1
214	920	150	132	PRODUCTIVIDAD ARCHIVO	AR	1
214	920	16000	132	SEGURIDAD SOCIAL ARCHIVO	AR	1
214	920	22001	132	PRENSA REVISTAS LIBROS Y OTRAS PUBLICACIONES ARCHIVO	AR	1
214	920	22799	132	TRABAOS OTRAS EMPRESAS ARCHIVO	AR	1
215	933	12000	132	SUELDOS DEL GRUPO A1 GESTIÓN DEL PATRIMONIO	GP	1
215	933	12001	132	SUELDOS DEL GRUPO A2 GESTIÓN DEL PATRIMONIO	GP	1




ANEXO I: Relaciones entre actividades y costes en el reparto primario. Regla general: vinculación actividad clasificación por programas.

215	933	12003	132	SUELDOS DEL GRUPO C1 GESTIÓN DEL PATRIMONIO	GP	1
215	933	12004	132	SUELDOS DEL GRUPO C2 GESTIÓN DEL PATRIMONIO	GP	1
215	933	12006	132	TRIENIOS GESTIÓN DEL PATRIMONIO	GP	1
215	933	12100	132	COMPLEMENTO DE DESTINO GESTIÓN DEL PATRIMONIO	GP	1
215	933	12101	132	COMPLEMENTO ESPECÍFICO GESTIÓN DEL PATRIMONIO	GP	1
215	933	13000	132	LABORAL FIJO GESTIÓN DEL PATRIMONIO	GP	1
215	933	131	132	LABORAL TEMPORAL GESTIÓN DEL PATRIMONIO	GP	1
215	933	150	132	PRODUCTIVIDAD GESTIÓN DEL PATRIMONIO	GP	1
215	933	16000	132	SEGURIDAD SOCIAL GESTIÓN DEL PATRIMONIO	GP	1
215	933	212	132	EDIFICIOS Y OTRAS CONSTRUCCIONES GESTIÓN DEL PATRIMONIO	GP	1
215	933	22500	132	TRIBUTOS ESTATALES GESTIÓN DEL PATRIMONIO	GP	1
215	933	22604	132	JURÍDICOS, CONTENCIOSOS GESTIÓN DEL PATRIMONIO	GP	1
216	920	12003	132	SUELDOS DEL GRUPO C1 REGISTRO	ES	1
216	920	12004	132	SUELDOS DEL GRUPO C2 REGISTRO	ES	1
216	920	12006	132	TRIENIOS REGISTRO	ES	1
216	920	12100	132	COMPLEMENTO DE DESTINO REGISTRO	ES	1
216	920	12101	132	COMPLEMENTO ESPECÍFICO REGISTRO	ES	1
216	920	13000	132	LABORAL FIJO REGISTRO	ES	1
216	920	150	132	PRODUCTIVIDAD REGISTRO	ES	1
216	920	16000	132	SEGURIDAD SOCIAL REGISTRO	ES	1
216	9231	12001	132	SUELDOS DEL GRUPO A2 ESTADÍSTICA	ES	1
216	9231	12003	132	SUELDOS DEL GRUPO C1 ESTADÍSTICA	ES	1
216	9231	12004	132	SUELDOS DEL GRUPO C2 ESTADÍSTICA	ES	1
216	9231	12006	132	TRIENIOS ESTADÍSTICA	ES	1
216	9231	12100	132	COMPLEMENTO DE DESTINO ESTADÍSTICA	ES	1
216	9231	12101	132	COMPLEMENTO ESPECÍFICO ESTADÍSTICA	ES	1
216	9231	13000	132	RETRIBUCIONES BÁSICAS REGISTRO Y ESTADÍSTICA	ES	1



ANEXO I: Relaciones entre actividades y costes en el reparto primario. Regla general: vinculación actividad clasificación por programas.

216	9231	143	132		OTRO PERSONAL ESTADISTICA	ES	1
216	9231	150	132		PRODUCTIVIDAD ESTADISTICA	ES	1
216	9231	16000	132		SEGURIDAD SOCIAL ESTADISTICA	ES	1
216	9231	22699	132		OTROS GASTOS DIVERSOS ESTADISTICA	ES	1
311	2313	22703	711		SERVICIOS DE AYUDA A DOMICILIO	23130	1
311	2313	22799	711		TRABAJO OTRAS EMPRESAS PROMOCIÓN AUTONOMÍA PERSONAL	23131	1
312	2316	12004	112		SUELDOS DEL GRUPO C2 CENTROS SOCIALES	312	1
312	2316	12006	112		TRIENIOS CENTROS SOCIALES	312	1
312	2316	12100	112		COMPLEMENTO DE DESTINO CENTROS SOCIALES	312	1
312	2316	12101	112		COMPLEMENTO ESPECIFICO CENTROS SOCIALES	312	1
312	2316	13000	112		LABORAL FIJO CENTROS SOCIALES	312	1
312	2316	143	112		OTRO PERSONAL CENTROS SOCIALES	312	1
312	2316	150	112		PRODUCTIVIDAD CENTROS SOCIALES	312	1
312	2316	16000	112		SEGURIDAD SOCIAL CENTROS SOCIALES	312	1
312	2316	202	112		ARREND. EDIFICIOS Y OTRAS CONSTRUCCIONES CENTROS SOCIALES	312	1
312	2316	212	112		EDIFICIOS Y OTRAS CONSTRUCCIONES CENTROS SOCIALES	312	1
312	2316	22001	112		Prensa Revistas Libros y otras publicaciones C. Sociales	312	1
312	2316	22103	112		SUMINISTROS COMBUSTIBLES Y CARBURANTES CENTROS SOCIALES	312	1
312	2316	223	132		TRANSPORTES CENTROS SOCIALES	312	1
312	2316	22602	112		PUBLICIDAD Y PROPAGANDA CENTROS SOCIALES	312	1
312	2316	22699	112		OTROS GASTOS DIVERSOS CENTROS SOCIALES	312	1
312	2316	22699	132		OTROS GASTOS DIVERSOS CENTROS SOCIALES	312	1
312	2316	22700	112		LIMPIEZA Y ASEO CENTROS SOCIALES	312	1
312	2316	22706	112		ESTUDIOS Y TRABAJOS TÉCNICOS CENTROS SOCIALES	312	1
312	2316	22799	112		TRABAJO OTRAS EMPRESAS CENTROS SOCIALES	312	1
312	2316	48901	112		CRUZ ROJA -ACTIVIDADES TERCERA EDAD	312	1
313	2315	12003	415		SUELDOS DEL GRUPO C1 JUVENTUD	3130	1




ANEXO I: Relaciones entre actividades y costes en el reparto primario. Regla general: vinculación actividad clasificación por programas.

313	2315	12006	415		TRINIENOS JUVENTUD	3130	1
313	2315	12100	415		COMPLEMENTO DE DESTINO JUVENTUD	3130	1
313	2315	13000	415		LABORAL FIJO JUVENTUD	3130	1
313	2315	131	415		LABORAL TEMPORAL JUVENTUD	3130	1
313	2315	150	415		PRODUCTIVIDAD JUVENTUD	3130	1
313	2315	16000	415		SEGURIDAD SOCIAL JUVENTUD	3130	1
313	2315	219	415		OTRO INMOVILIZADO MATERIAL JUVENTUD	3130	1
313	2315	22001	415		PRENSA REVISTAS LIBROS Y OTRAS PUBLICACIONES JUVENTUD	3130	1
313	2315	22602	415		PUBLICIDAD Y PROPAGANDA JUVENTUD	3130	1
313	2315	22602	854		PUBLICIDAD Y PROPAGANDA JUVENTUD	3130	1
313	2315	22611	854		PROGRAMAS DE OCIO JUVENIL	3130	1
313	2315	22699	415		OTROS GASTOS DIVERSOS JUVENTUD	3130	1
313	2315	22706	415		ESTUDIOS Y TRABAJOS TECNICOS JUVENTUD	3130	1
313	2315	22799	415		TRABAJO OTRAS EMPRESAS JUVENTUD	3130	1
313	2315	48903	415		FEDERACION ASOC. JUVENILES OVIEDO -FUNC. Y ACTIVIDADES	3130	1
313	2315	48905	854		FUNDACIÓN CESPÁ - PROGRAMA OCIO JUVENIL	3130	1
313	2315	48906	854		FUNDACIÓN CESPÁ - PLAN MUNICIPAL DE DROGAS	3130	1
313	2315	48999	415		OTRAS TRANSFERENCIAS JUVENTUD	3130	1
410	3231	12000	511		SUELDOS DEL GRUPO A1 PREESCOLAR Y PRIMARIA	4100	1
410	3231	12000	521		SUELDOS DEL GRUPO A1 PREESCOLAR Y PRIMARIA	4100	1
410	3231	12001	521		SUELDOS DEL GRUPO A2 EDUCACION	4100	1
410	3231	12003	511		SUELDOS DEL GRUPO C1 PREESCOLAR Y PRIMARIA	4100	1
410	3231	12003	521		SUELDOS DEL GRUPO C1 PREESCOLAR Y PRIMARIA	4100	1
410	3231	12004	511		SUELDOS DEL GRUPO C2 PREESCOLAR Y PRIMARIA	4100	1
410	3231	12004	521		SUELDOS DEL GRUPO C2 PREESCOLAR Y PRIMARIA	4100	1
410	3231	12005	511		SUELDOS DEL GRUPO E PREESCOLAR Y PRIMARIA	4100	1
410	3231	12005	521		SUELDOS DEL GRUPO E	4100	1




ANEXO I: Relaciones entre actividades y costes en el reparto primario. Regla general: vinculación actividad clasificación por programas.

410	3231	12006	511	TRINIENOS PREESCOLAR Y PRIMARIA	4100	1
410	3231	12006	521	TRINIENOS PREESCOLAR Y PRIMARIA	4100	1
410	3231	12009	511	OTRAS RETRIBUCIONES BÁSICAS.	4100	1
410	3231	12009	521	OTRAS RETRIBUCIONES BÁSICAS CENTROS DOCENTES PREESCOLAR/PRIMI	4100	1
410	3231	12100	511	COMPLEMENTO DE DESTINO PREESCOLAR Y PRIMARIA	4100	1
410	3231	12100	521	COMPLEMENTO DE DESTINO PREESCOLAR Y PRIMARIA	4100	1
410	3231	12101	511	COMPLEMENTO ESPECÍFICO PREESCOLAR Y PRIMARIA	4100	1
410	3231	12101	521	COMPLEMENTO ESPECÍFICO PREESCOLAR Y PRIMARIA	4100	1
410	3231	12103	511	OTROS COMPLEMENTOS	4100	1
410	3231	13000	511	LABORAL FIJO PREESCOLAR Y PRIMARIA	4100	1
410	3231	13000	521	LABORAL FIJO PREESCOLAR Y PRIMARIA	4100	1
410	3231	131	521	LABORAL TEMPORAL	4100	1
410	3231	143	511	OTRO PERSONAL PREESCOLAR Y PRIMARIA	4100	1
410	3231	143	521	OTRO PERSONAL PREESCOLAR Y PRIMARIA	4100	1
410	3231	150	511	PRODUCTIVIDAD PREESCOLAR Y PRIMARIA	4100	1
410	3231	150	521	PRODUCTIVIDAD PREESCOLAR Y PRIMARIA	4100	1
410	3231	16000	511	SEGURIDAD SOCIAL PREESCOLAR Y PRIMARIA	4100	1
410	3231	16000	521	SEGURIDAD SOCIAL PREESCOLAR Y PRIMARIA	4100	1
410	3231	164	521	COMPLEMENTO FAMILIAR PREESCOLAR Y PRIMARIA	4100	1
410	3231	212	511	EDIFICIOS Y OTRAS CONSTRUCCIONES EDUC. PREESCOLAR Y PRIMARIA	4100	1
410	3231	22100	511	SUMINISTROS ENERGÍA ELÉCTRICA ED. PREESCOLAR Y PRIMARIA	4100	1
410	3231	22102	511	SUMINISTROS GAS EDUCACION PREESCOLAR Y PRIMARIA	4100	1
410	3231	22103	511	SUMINISTROS COMBUSTIBLES Y CARBURANTES ED. PREESCOLAR Y PRIM	4100	1
410	3231	22699	521	OTROS GASTOS DIVERSOS EDUCACION PREESCOLAR Y PRIMARIA	4100	1
410	3231	22700	511	LIMPIEZA Y ASEO EDUC. PREESCOLAR Y PRIMARIA	4100	1
410	3231	22799	511	TRABAJOS OTRAS EMPRESAS EDUCACION PREESCOLAR Y PRIMARIA	4100	1
410	3232	13000	522	LABORAL FIJO ESCUELAS INFANTILES	4103	1




ANEXO I: Relaciones entre actividades y costes en el reparto primario. Regla general: vinculación actividad clasificación por programas.

410	3232	13001	522						
410	3232	131	522		HORAS EXTRAORDINARIAS			4103	1
410	3232	16000	522		LABORAL TEMPORAL ESCUELAS INFANTILES			4103	1
410	3232	215	522		SEGURIDAD SOCIAL ESCUELAS INFANTILES			4103	1
410	3232	22000	522		MOBILIARIO ESCUELAS INFANTILES			4103	1
410	3232	22104	522		MATERIAL DE OFICINA NO INVENTARIABLE ESCUELAS INFANTILES			4103	1
410	3232	22105	522		VESTUARIO ESCUELAS INFANTILES			4103	1
410	3232	22110	522		PRODUCTOS ALIMENTICIOS ESCUELAS INFANTILES			4103	1
410	3232	22699	521		PRODUCTOS LIMPIEZA Y ASEO PREESCOLAR Y PRIMARIA			4103	1
410	3232	22699	522		OTROS GASTOS DIVERSOS ESCUELAS INFANTILES			4103	1
410	3232	22700	522		OTROS GASTOS DIVERSOS ESCUELAS INFANTILES			4103	1
410	3232	22799	522		OTROS GASTOS DIVERSOS ESCUELAS INFANTILES			4103	1
410	3261	13000	521		LIMPIEZA Y ASEO ESCUELAS INFANTILES			4103	1
410	3261	13001	521		TRABAJO OTROS EMPRESAS ESCUELAS INFANTILES			4103	1
410	3261	131	521		LABORAL FIJO ESCUELA DE MÚSICA			4101	1
410	3261	16000	521		HORAS EXTRAORDINARIAS ESCUELA MUNICIPAL DE MÚSICA			4101	1
410	3261	213	511		LABORAL TEMPORAL ESCUELA DE MÚSICA			4101	1
410	3261	22001	511		SEGURIDAD SOCIAL ESCUELA DE MÚSICA			4101	1
410	3261	22602	521		MAQ. INST. TÉCNICAS Y UTILIAJE ESCUELA DE MÚSICA			4101	1
410	3261	22699	521		MAQ. INST. TÉCNICAS Y UTILIAJE ESCUELA DE MÚSICA			4101	1
410	3262	13000	521		PUBLICIDAD Y PROPAGANDA ESCUELA DE MÚSICA			4101	1
410	3262	143	521		OTROS GASTOS DIVERSOS PROMOCION ESCUELA DE MÚSICA			4101	1
410	3262	16000	521		LABORAL FIJO E. MÚSICA TRADICIONAL			4102	1
410	3262	213	511		OTRO PERSONAL E. MÚSICA TRADICIONAL			4102	1
410	3262	22001	511		SEGURIDAD SOCIAL E. MÚSICA TRADICIONAL			4102	1
410	3262	22602	521		MAQ. INST. TÉCNICAS Y UTILIAJE E. MÚSICA TRADICIONAL			4102	1
410	3262	22602	521		PUBLICIDAD Y PROPAGANDA E. MÚSICA TRADICIONAL			4102	1
410	3262	22699	521		OTROS GASTOS DIVERSOS E. MÚSICA TRADICIONAL			4102	1



ANEXO I: Relaciones entre actividades y costes en el reparto primario. Regla general: vinculación actividad clasificación por programas.

420	342	203	771	ARREND. MAQ. INST. Y UTILIAE DEPORTES	42	1
420	342	212	771	EDIFICIOS Y OTRAS CONSTRUCCIONES INSTALACIONES DEPORTIVAS	42	1
420	342	22100	771	SUMINISTROS ENERGIA ELECTRICA INSTALACIONES DEPORTIVAS	42	1
420	342	22102	771	SUMINISTROS GAS INSTALACIONES DEPORTIVAS	42	1
420	342	22103	771	SUMINISTROS COMBUSTIBLES Y CARBURANTES INSTALAC. DEPORTIVAS	42	1
420	342	22199	771	OTROS SUMINISTROS INSTALACIONES DEPORTIVAS	42	1
420	342	22700	771	LIMPIEZA Y ASEO DEPORTES	42	1
420	342	22701	771	SEGURIDAD DEPORTES	42	1
420	342	22799	771	TRABAJO OTRAS EMPRESAS DEPORTES	42	1
420	342	22799	772	TRABAJO OTRAS EMPRESAS DEPORTES	42	1
420	342	472	772	SUBVENCIONES A EMPRESAS PRIVADAS INSTALACIONES DEPORTIVAS	42	1
430	3321	12004	432	SUELDOS DEL GRUPO C2 BIBLIOTECAS	430	1
430	3321	12005	432	SUELDOS DEL GRUPO E BIBLIOTECAS	430	1
430	3321	12006	432	TRINIOS BIBLIOTECAS	430	1
430	3321	12100	432	COMPLEMENTO DE DESTINO BIBLIOTECAS	430	1
430	3321	12101	432	COMPLEMENTO ESPECIFICO BIBLIOTECAS	430	1
430	3321	13000	432	LABORAL FIJO BIBLIOTECAS	430	1
430	3321	131	432	LABORAL TEMPORAL BIBLIOTECAS	430	1
430	3321	143	432	OTRO PERSONAL BIBLIOTECAS	430	1
430	3321	150	432	PRODUCTIVIDAD BIBLIOTECAS	430	1
430	3321	16000	432	SEGURIDAD SOCIAL BIBLIOTECAS	430	1
430	3321	202	432	ARREND. EDIFICIOS Y OTRAS CONSTRUCCIONES BIBLIOTECAS	430	1
430	3321	22000	432	MATERIAL DE OFICINA NO INVENTARIABLE BIBLIOTECAS	430	1
430	3321	22001	432	PRENSA REVISTAS LIBROS Y OTRAS PUBLICACIONES BIBLIOTECAS	430	1
430	3321	22602	432	PUBLICIDAD Y PROPAGANDA BIBLIOTECAS	430	1
430	3321	22699	432	OTROS GASTOS DIVERSOS BIBLIOTECAS	430	1
430	3321	22706	432	ESTUDIOS Y TRABAJOS TECNICOS BIBLIOTECAS	430	1




ANEXO I: Relaciones entre actividades y costes en el reparto primario. Regla general: vinculación actividad clasificación por programas.

430	3321	22799	432		TRABAJO OTRAS EMPRESAS BIBLIOTECAS	430	1
430	3321	48901	432		ASOC. LIBREROS DE OVIEDO- LIBROVIEDO	430	1
450	311	12000	851		SUELDOS DEL GRUPO A1 SALUBRIDAD PÚBLICA	450	1
450	311	12001	851		SUELDOS DEL GRUPO A2 SALUBRIDAD PÚBLICA	450	1
450	311	12004	851		SUELDOS DEL GRUPO C2 SALUBRIDAD PÚBLICA	450	1
450	311	12006	851		TRINIENOS SALUBRIDAD PÚBLICA	450	1
450	311	12100	851		COMPLEMENTO DE DESTINO SALUBRIDAD PÚBLICA	450	1
450	311	12101	851		COMPLEMENTO ESPECÍFICO SALUBRIDAD PÚBLICA	450	1
450	311	13000	851		LABORAL FIJO SALUBRIDAD PÚBLICA	450	1
450	311	150	851		PRODUCTIVIDAD SALUBRIDAD PÚBLICA	450	1
450	311	16000	851		SEGURIDAD SOCIAL SALUBRIDAD PÚBLICA	450	1
450	311	22602	851		PUBLICIDAD Y PROPAGANDA SALUBRIDAD PÚBLICA	450	1
450	311	22699	851		OTROS GASTOS DIVERSOS SALUBRIDAD PÚBLICA	450	1
450	311	22706	851		ESTUDIOS Y TRABAJOS TÉCNICOS SALUBRIDAD PÚBLICA	450	1
450	311	22799	851		TRABAJO OTRAS EMPRESAS SALUBRIDAD PÚBLICA	450	1
450	311	22799	852		TRABAJO OTRAS EMPRESAS SALUBRIDAD PÚBLICA	450	1
450	311	466	851		A OTRAS ENTIDADES QUE AGRUPEN MUNICIPIOS SALUBRIDAD PÚBLICA	450	1
450	311	48901	851		OTRAS TRANSFERENCIA CORRIENTES	450	1
450	311	48901	852		SDAD PROTEC. ANIMALES Y PLANTAS OVIEDO -C. ALBERGUE ANIMALES	450	1
450	311	48902	851		HERMANDAD DONANTES SANGRE -DIFUSIÓN Y ESTÍMULO HEMODONACIÓN	450	1
610	151	22000	132		MATERIAL DE OFICINA NO INVENTARIABLE URBANISMO	1511	1
610	151	22500	812		TRIBUTOS ESTATALES URBANISMO	1511	1
610	151	22602	121		PUBLICIDAD Y PROPAGANDA URBANISMO	1511	1
610	151	22699	132		OTROS GASTOS DIVERSOS URBANISMO	1511	1
610	151	22706	132		ESTUDIOS Y TRABAJOS TÉCNICOS URBANISMO	1511	1
610	151	22706	211		ESTUDIOS Y TRABAJOS TÉCNICOS URBANISMO	1511	1
610	151	22706	431		ESTUDIOS Y TRABAJOS TÉCNICOS URBANISMO	1511	1




ANEXO I: Relaciones entre actividades y costes en el reparto primario. Regla general: vinculación actividad clasificación por programas.

610	151	22706	612	ESTUDIOS Y TRABAJOS TECNICOS URBANISMO	1511	1
610	151	22706	614	ESTUDIOS Y TRABAJOS TECNICOS URBANISMO	1511	1
610	151	22706	863	ESTUDIOS Y TRABAJOS TECNICOS URBANISMO	1511	1
610	151	22799	614	OTROS TRABAJOS REALIZADOS POR OTRAS EMPRESAS Y PROFES.	1511	1
610	151	22799	863	TRABAJOS OTRAS EMPRESAS URBANISMO	1511	1
610	1522	22799	863	OTROS TRABAJOS REALIZADOS POR OTRAS EMPRESAS Y PROFES URB Y	1321	1
710	1532	210	611	INFRAESTRUCTURAS Y BIENES NATURALES VIAS PUBLICAS INFRAEST.	71	1
710	454	203	622	ARREND. MAQ. INST. Y UTILIAE CAMINOS VECINALES INFRAEST.	71	1
710	454	210	622	INFRAESTRUCTURAS Y BIENES NATURALES C. VECINALES INFRAEST.	71	1
710	920	204	132	ARREND. MATERIAL TRANSPORTE INFRAESTRUCTURAS	PARMOV	1
710	920	214	132	ELEMENTOS TRANSPORTE INFRAESTRUCTURAS	PARMOV	1
710	920	22103	132	SUMINISTROS COMBUSTIBLES Y CARBURANTES INFRAESTRUCTURAS	PARMOV	1
730	933	212	221	EDIFICIOS Y OTRAS CONSTRUCCIONES EDIFICIOS Y PATRIMONIO MUNI	MANEDI	1
730	933	22100	221	SUMINISTROS ENERGIA ELECTRICA EDIFICIOS Y PATRIMONIO MUNICI	SUMELE	1
730	933	22700	221	LIMPIEZA Y ASEO EDIFICIOS Y PATRIMONIO MUNICIPAL	LIMEDI	1
740	1621	22700	833	LIMPIEZA Y ASEO RECOGIDA DE RESIDUOS	1621	1
740	1623	22799	833	TRABAJOS OTRAS EMPRESAS TRATAMIENTO DE RESIDUOS	1621	1
740	163	22700	832	LIMPIEZA Y ASEO LIMPIEZA VIARIA	163	1
750	171	12001	861	SUELDOS DEL GRUPO A2 PARQUES Y JARDINES	750	1
750	171	12003	861	SUELDOS DEL GRUPO C1 PARQUES Y JARDINES	750	1
750	171	12004	861	SUELDOS DEL GRUPO C2 PARQUES Y JARDINES	750	1
750	171	12005	861	SUELDOS DEL GRUPO E PARQUES Y JARDINES	750	1
750	171	12006	861	TRIENIOS PARQUES Y JARDINES	750	1
750	171	12100	861	COMPLEMENTO DE DESTINO PARQUES Y JARDINES	750	1
750	171	12101	861	COMPLEMENTO ESPECIFICO PARQUES Y JARDINES	750	1
750	171	150	861	PRODUCTIVIDAD PARQUES Y JARDINES	750	1
750	171	16000	861	SEGURIDAD SOCIAL PARQUES Y JARDINES	750	1




ANEXO I: Relaciones entre actividades y costes en el reparto primario. Regla general: vinculación actividad clasificación por programas.

750	171	203	861	ARREND. MAQ. INST. Y UTILLAJE PARQUES Y JARDINES	750	1
750	171	210	861	INFRAESTRUCTURAS Y BIENES NATURALES PARQUES Y JARDINES	750	1
750	171	213	861	MAQ. INST. TÉCNICAS Y UTILLAJE PARQUES Y JARDINES	750	1
750	171	22199	861	OTROS SUMINISTROS PARQUES Y JARDINES	750	1
750	171	22699	861	OTROS GASTOS DIVERSOS PARQUES Y JARDINES	750	1
750	171	22706	862	ESTUDIOS Y TRABAJOS TÉCNICOS PARQUES Y JARDINES	750	1
750	171	22799	771	TRABAJOS OTRAS EMPRESAS PARQUES Y JARDINES	750	1
750	171	22799	861	TRABAJOS OTRAS EMPRESAS PARQUES Y JARDINES	750	1
750	171	22799	862	TRABAJOS OTRAS EMPRESAS PARQUES Y JARDINES	750	1
760	165	12001	823	SUELDOS DEL GRUPO A2 ALUMBRADO	760	1
760	165	12003	823	SUELDOS DEL GRUPO C1 ALUMBRADO	760	1
760	165	12004	823	SUELDOS DEL GRUPO C2 ALUMBRADO	760	1
760	165	12005	823	SUELDOS DEL GRUPO E ALUMBRADO	760	1
760	165	12006	823	TRIEINIOS ALUMBRADO	760	1
760	165	12100	823	COMPLEMENTO DE DESTINO ALUMBRADO	760	1
760	165	12101	823	COMPLEMENTO ESPECÍFICO ALUMBRADO	760	1
760	165	13000	823	LABORAL FIJO ALUMBRADO	760	1
760	165	150	823	PRODUCTIVIDAD ALUMBRADO	760	1
760	165	16000	823	SEGURIDAD SOCIAL ALUMBRADO	760	1
760	165	22100	823	SUMINISTROS ENERGIA ELECTRICA ALUMBRADO	760	1
760	165	22706	821	ESTUDIOS Y TRABAJOS TÉCNICOS ALUMBRADO	760	1
760	165	22799	823	TRABAJOS OTRAS EMPRESAS ALUMBRADO	760	1
810	130	202	842	ARREND EDIFICIOS Y OTRAS CONSTRUCCIONES POLICIA LOCAL	810	1
810	130	212	842	EDIFICIOS Y OTRAS CONSTRUCCIONES POLICIA LOCAL	810	1
810	130	213	842	MAQ. INST. TÉCNICAS Y UTILLAJE POLICIA LOCAL	810	1
810	130	214	842	ELEMENTOS TRANSPORTE POLICIA LOCAL	810	1
810	130	219	842	OTRO INMOVILIZADO MATERIAL POLICIA LOCAL	810	1



ANEXO I: Relaciones entre actividades y costes en el reparto primario. Regla general: vinculación actividad clasificación por programas.


810	130	22001	132		Prensa Revistas Libros y otras publicaciones Policía Local	810		1
810	130	22100	842		SUMINISTROS ENERGIA ELECTRICA POLICIA LOCAL	810		1
810	130	22103	842		SUMINISTROS COMBUSTIBLES Y CARBURANTES POLICIA LOCAL	810		1
810	130	22104	842		VESTUARIO POLICIA LOCAL	810		1
810	130	22110	842		PRODUCTOS LIMPIEZA Y ASEO POLICIA LOCAL	810		1
810	130	22199	842		OTROS SUMINISTROS POLICIA LOCAL	810		1
810	130	22604	842		JURIDICOS, CONTENCIOSOS POLICIA LOCAL	810		1
810	130	22699	842		OTROS GASTOS DIVERSOS POLICIA LOCAL	810		1
810	130	22706	842		ESTUDIOS Y TRABAJOS TECNICOS POLICIA LOCAL	810		1
810	133	22000	842		MATERIAL DE OFICINA NO INVENTARIABLE TRAFICO	1333		1
810	133	22602	612		PUBLICIDAD Y PROPAGANDA POLICIA LOCAL	1333		1
810	134	204	842		ARREND. MATERIAL TRANSPORTE MOVILIDAD	1333		1
810	134	213	521		MAQ. INST. TÉCNICAS Y UTILLAJE MOVILIDAD	1333		1
810	134	22001	842		Prensa Revistas Libros y otras publicaciones MOVILIDAD	1333		1
810	134	22100	612		SUMINISTROS ENERGIA ELECTRICA MOVILIDAD	1333		1
810	134	22602	521		PUBLICIDAD Y PROPAGANDA MOVILIDAD	1333		1
810	134	22699	842		OTROS GASTOS DIVERSOS MOVILIDAD	1333		1
810	134	22706	612		ESTUDIOS Y TRABAJOS TECNICOS	1333		1
810	134	22799	612		TRABAOS OTRAS EMPRESAS MOVILIDAD	1333		1
820	136	12000	843		SUELDOS DEL GRUPO A1 EXTINCIÓN DE INCENDIOS	820		1
820	136	12001	843		SUELDOS DEL GRUPO A2 EXTINCIÓN DE INCENDIOS	820		1
820	136	12003	843		SUELDOS DEL GRUPO C1 EXTINCIÓN DE INCENDIOS	820		1
820	136	12004	843		SUELDOS DEL GRUPO C2 EXTINCIÓN DE INCENDIOS	820		1
820	136	12006	843		TRIEINIOS EXTINCIÓN DE INCENDIOS	820		1
820	136	12100	843		COMPLEMENTO DE DESTINO EXTINCIÓN DE INCENDIOS	820		1
820	136	12101	843		COMPLEMENTO ESPECÍFICO EXTINCIÓN DE INCENDIOS	820		1
820	136	13000	843		LABORAL HIJO EXTINCIÓN DE INCENDIOS	820		1




Código para validación: **1DJ8G-ZAALZ-AK4D9**
 Fecha de emisión: **11 de septiembre de 2019 a las 14:44:38**
 Página **58** de **247**

1.- Director Contabilidad de AYUNTAMIENTO DE OVIEDO

FIRMADO
 29/04/2019 14:05

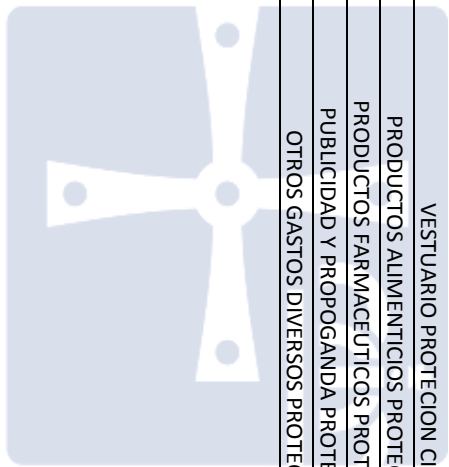

ANEXO I: Relaciones entre actividades y costes en el reparto primario. Regla general: vinculación actividad clasificación por programas.

820	136	13001	843	HORAS EXTRAORDINARIAS EXTINCION DE INCENDIOS	820	1
820	136	143	843	OTRO PERSONAL EXTINCION DE INCENDIOS	820	1
820	136	150	843	PRODUCTIVIDAD EXTINCION DE INCENDIOS	820	1
820	136	16000	843	SEGURIDAD SOCIAL EXTINCION DE INCENDIOS	820	1
820	136	164	843	COMPLEMENTO FAMILIAR EXTINCION DE INCENDIOS	820	1
820	136	213	843	MAQ. INST. TÉCNICAS Y UTILLAJE EXTINCION INCENDIOS	820	1
820	136	22001	843	PRENSA REVISTAS LIBROS Y OTRAS PUBLICACIONES EXT. INCENDIOS	820	1
820	136	22103	843	SUMINISTROS COMBUSTIBLES Y CARBURANTES EXTINCION INCENDIOS	820	1
820	136	22104	843	VESTUARIO EXTINCION INCENDIOS	820	1
820	136	22106	843	PRODUCTOS FARMACEUTICOS EXTINCION INCENDIOS	820	1
820	136	22110	843	PRODUCTOS LIMPIEZA Y ASEO EXTINCION INCENDIOS	820	1
820	136	22199	843	OTROS SUMINISTROS EXTINCION INCENDIOS	820	1
820	136	22602	843	PUBLICIDAD Y PROPAGANDA EXTINCION INCENDIOS	820	1
820	136	22699	242	OTROS GASTOS DIVERSOS EXTINCION INCENDIOS	820	1
820	136	22699	841	OTROS GASTOS DIVERSOS EXTINCION INCENDIOS	820	1
820	136	22699	843	OTROS GASTOS DIVERSOS EXTINCION INCENDIOS	820	1
820	136	22799	843	OTROS TRABAJOS REALIZADOS POR OTRAS EMPRESAS Y PROFES. EXT 1	820	1
830	135	12004	841	SUELDOS DEL GRUPO C2 PROTECCION CIVIL	830	1
830	135	12006	841	TRIENIOS PROTECCIÓN CIVIL	830	1
830	135	12100	841	COMPLEMENTO DE DESTINO PROTECCIÓN CIVIL	830	1
830	135	12101	841	COMPLEMENTO ESPECÍFICO PROTECCIÓN CIVIL	830	1
830	135	143	841	OTRO PERSONAL PROTECCION CIVIL	830	1
830	135	150	841	PRODUCTIVIDAD PROTECCION CIVIL	830	1
830	135	16000	841	SEGURIDAD SOCIAL PROTECCION CIVIL	830	1
830	135	164	841	COMPLEMENTO FAMILIAR PROTECCION CIVIL	830	1
830	135	213	841	MAQ. INST. TÉCNICAS Y UTILLAJE PROTECCION CIVIL	830	1
830	135	214	841	ELEMENTOS TRANSPORTE PROTECCION CIVIL	830	1




ANEXO I: Relaciones entre actividades y costes en el reparto primario. Regla general: vinculación actividad clasificación por programas.

830	135	22104	841	VESTUARIO PROTECCION CIVIL	830	1
830	135	22105	841	PRODUCTOS ALIMENTICIOS PROTECCION CIVIL	830	1
830	135	22106	841	PRODUCTOS FARMACEUTICOS PROTECCION CIVIL	830	1
830	135	22602	841	PUBLICIDAD Y PROPOGANDA PROTECCION CIVIL	830	1
830	135	22699	841	OTROS GASTOS DIVERSOS PROTECCION CIVIL	830	1




OVIEDO.es
CONTABILIDAD

<p>DOCUMENTO</p> <p>DOCUMENTACIÓN COMPLEMENTARIA: 04 Memoria de costes y rendimiento de los servicios públicos municipales 2018</p>	<p>IDENTIFICADORES</p>	
<p>OTROS DATOS</p> <p>Código para validación: 1DJ8G-ZAALZ-AK4D9 Fecha de emisión: 11 de septiembre de 2019 a las 14:44:38 Página 60 de 247</p>	<p>FIRMAS</p> <p>1.- Director Contabilidad de AYUNTAMIENTO DE OVIEDO</p>	<p>ESTADO</p> <p>FIRMADO 29/04/2019 14:05</p>



Esta es una copia impresa del documento electrónico (Ref: 7758410_1DJ8G-ZAALZ-AK4D9 CB0D007F4B7AB2439CF26E02DC47E2A8C06683E2) generada con la aplicación informática Firmadoc. El documento está FIRMADO. Mediante el código de verificación puede comprobar la validez de la firma electrónica de los documentos firmados en la dirección web que le proporciona la entidad emisora de este documento.



ANEXO II:

Listado de detalle por Centro y Actividades de Coste

OVIEDO.es

CONTABILIDAD

60

AYUNTAMIENTO DE OVIEDO

DETALLE POR CENTRO / ACTIVIDAD

Ejercicio 2018

Pág. 1

Fecha Obtención 23/04/2019

ACTIVIDAD: 030920 / Asesoramiento jurídico y emisión de informes
TIPO: Actividad DAG

Elementos de Coste	Importe
Amortizaciones	1.151,23
Sueldos y Salarios	470.512,28
Costizaciones sociales a cargo del empleador	92.902,75
Arendamientos y cánones	17,30
Reparaciones y conservación	447,18
Servicios de profesionales independientes	62.442,69
Suministros	740,17
Comunicaciones y otros servicios	23.486,81
Total	651.700,41

Actividades prestadoras	Denominación	Indicador	Denominación		Portador	
			Dirección Jurídica	Valor Recibido Absoluto	Valor Recibido Relativo	Importe Recibido
SJ	Dirección Jurídica	7	Dirección Jurídica	1,00	100,00%	651.700,41
			Total			651.700,41

Resultado Actividad						
Costes Directos	Costes Indirectos	Costes Recibidos	Coste total	Ingresos	Margen	Coste Cedido
621.946,84	29.753,57	651.700,41	0,00	0,00	0,00	651.700,41



AYUNTAMIENTO DE OVIEDO

DETALLE POR CENTRO / ACTIVIDAD

Ejercicio 2018

Pág. 3

Fecha Obtención 23/04/2019

ACTIVIDAD: 060491 / Comunicación social
TIPO: Actividad DAG


Elementos de Coste	Importe
Amortizaciones	77,29
Sueldos y Salarios	111.512,63
Cotizaciones sociales a cargo del empleador	23.257,74
Arendamientos y cánones	8,65
Reparaciones y conservación	68,27
Servicios de profesionales independientes	8.063,98
Publicidad, propaganda y relaciones públicas	124.362,04
Comunicaciones y otros servicios	23.652,33
Tributos	877,52
Total	291.880,45

Valor Recibido - Base de Cálculo

Actividades prestadoras	Denominación	Indicador	Portador	
			Valor Recibido Absoluto	Valor Recibido Relativo
CS	Servicio de Comunicación	8	1.00	100,00%
Total			291.880,45	291.880,45

Resultado Actividad

Costes Directos	Costes Indirectos	Costes Recibidos	Coste total	Ingresos	Margen	Coste Cedido
278.140,04	13.740,41	291.880,45	0,00	0,00	0,00	291.880,45



AYUNTAMIENTO DE OVIEDO

DETALLE POR CENTRO / ACTIVIDAD

Ejercicio 2018

Pág. 4

Fecha Obtención 23/04/2019

ACTIVIDAD: 110931 / Reclamaciones económico-administrativas
TIPO: Actividad DAG

Elementos de Coste	Importe
Amortizaciones	1.062,21
Sueldos y Salarios	113.402,37
Cotizaciones sociales a cargo del empleador	25.507,87
Arendamientos y cánones	12,97
Reparaciones y conservación	10.026,97
Servicios de profesionales independientes	97,36
Suministros	776,51
Comunicaciones y otros servicios	39.689,02
Total	190.575,28

Valor Recibido - Base de Cálculo

Actividades prestadoras	Denominación	Indicador	Denominación		Portador	
			Valor Recibido Absoluto	Valor Recibido Relativo	Importe Recibido	
EA	Consejo Economico-Administrativo	4	1,00	100,00%	190.575,28	
Total			Total		190.575,28	

Resultado Actividad

Costes Directos	Costes Indirectos	Costes Recibidos	Coste total	Ingresos	Margen	Coste Cedido
136.273,23	54.302,05	190.575,28	0,00	0,00	0,00	190.575,28



AYUNTAMIENTO DE OVIEDO

DETALLE POR CENTRO / ACTIVIDAD

Ejercicio 2018

Pág. 5

Fecha Obtención 23/04/2019

ACTIVIDAD: 120931 / Contabilidad
TIPO: Actividad DAG

Elementos de Coste	Importe
Amortizaciones	1.121,32
Sueldos y Salarios	347.019,96
Cotizaciones sociales a cargo del empleador	148.114,36
Arendamientos y cánones	19,46
Reparaciones y conservación	464,25
Servicios de profesionales independientes	146,04
Suministros	740,17
Comunicaciones y otros servicios	26.220,00
Total	523.845,56

Valor Recibido - Base de Cálculo

Actividades prestadoras	Denominación	Indicador	Denominación		Portador		
			Dirección de Contabilidad	Dirección de Contabilidad	Valor Recibido Absoluto	Valor Recibido Relativo	Importe Recibido
CB	Dirección de Contabilidad	2			1,00	100,00%	523.845,56
			Total				523.845,56

Resultado Actividad

Costes Directos	Costes Indirectos	Costes Recibidos	Coste total	Ingresos	Margen	Coste Cedido
490.706,81	33.138,75	523.845,56	0,00	0,00	0,00	523.845,56



AYUNTAMIENTO DE OVIEDO

DETALLE POR CENTRO / ACTIVIDAD

Ejercicio 2018

Pág. 6

Fecha Obtención 23/04/2019

ACTIVIDAD: 1300 / Sección de Turismo y Congresos
TIPO: Centro Principal

Elementos de Coste	Importe
Costes de Transferencias	527.427,18
Amortizaciones	1.697.171,44
Sueldos y Salarios	284.646,03
Contrataciones sociales a cargo del empleador	73.580,46
Otros coste sociales	5.430,12
Arendamientos y cánones	38,92
Reparaciones y conservación	204.757,83
Servicios de profesionales independientes	59.404,30
Publicidad, propaganda y relaciones publicas	128.862,72
Suministros	137.272,05
Comunicaciones y otros servicios	1.615.033,83
Total	4.733.624,87

Valor Recibido - Base de Cálculo


Actividades prestadoras	Denominación	Indicador	Denominación	Portador		
				Valor Recibido Absoluto	Valor Recibido Relativo	Importe Recibido
AUDITO INFORM	Auditorio Principe Felipe	25	Auditorio Principe Felipe (Asistentes por actividad)	202.262,00	57,11%	179.947,19
LIMEDI	Mantenimiento y Soporte Servicios Tecnológicos de la Organi	626	Numero de equipos informáticos (actividad p	18,00	1,61%	60.933,27
MANEDI	Mantenimiento de edificios administrativos	22.700	Peso relativo actividades sobre total espacios f	1,00	2,63%	23.090,20
SUMELE	Suministro de energía eléctrica Centros de Costes	22.100	Facturación en edificios municipales energia e	115.588,00	4,89%	19.849,14
SUMMA	Suministro de material de oficina a los Centros	23	Nº de electivos a 31/12/2018	10,00	10,01%	119.993,25
Total				404.811,47	0,51%	998,42

Resultado Actividad

Costes Directos	Costes Indirectos	Costes Recibidos	Coste total	Ingresos	Margen	Coste Cedido
4.508.760,59	224.864,28	404.811,47	0,00	0,00	0,00	4.733.624,87



DOCUMENTO DOCUMENTACIÓN COMPLEMENTARIA: 04 Memoria de costes y rendimiento de los servicios públicos municipales 2018	IDENTIFICADORES	
OTROS DATOS Código para validación: 1DJ8G-ZAALZ-AK4D9 Fecha de emisión: 11 de septiembre de 2019 a las 14:44:38 Página 67 de 247	FIRMAS 1.- Director Contabilidad de AYUNTAMIENTO DE OVIEDO	ESTADO FIRMADO 29/04/2019 14:05



AYUNTAMIENTO DE OVIEDO

DETALLE POR CENTRO / ACTIVIDAD

Ejercicio 2018

Fecha Obtención 23/04/2019

Pág. 7

ACTIVIDAD: 132 / Seguridad y Orden Publico
TIPO: Actividad Principal

Elementos de Coste	Importe
Amortizaciones	104.050,10
Sueldos y Salarios	10.131.622,46
Cotizaciones sociales a cargo del empleador	2.360.575,17
Otros coste sociales	23.294,85
Costes de investigación y desarrollo del ejercicio	700,19
Costes diversos	93.360,60
Arrendamientos y cánones	10.995,13
Reparaciones y conservación	292.292,03
Servicios de profesionales independientes	11.743,91
Publicidad, propaganda y relaciones públicas	13.582,13
Suministros	152.740,22
Comunicaciones y otros servicios	514.396,55
Tributos	320,58
Total	13.709.673,93

AYUNTAMIENTO DE OVIEDO

DETALLE POR CENTRO / ACTIVIDAD

Ejercicio 2018

Pág. 8

Fecha Obtención 23/04/2019

ACTIVIDAD: 132 / Seguridad y Orden Publico
TIPO: Actividad Principal
Valor Recibido - Base de Cálculo

Actividades prestadoras	Denominación	Indicador	Denominación	Portador		Importe Recibido
				Valor Recibido Absoluto	Valor Recibido Relativo	
030920	Asesoramiento Jurídico y emisión de informes	30.920	Coste acumulado Dirección Jurídica	11.751.825,69	9,81%	63.901,11
050920	Secretaría	50.920	Coste acumulado Secretaría General	11.751.825,69	9,81%	27.962,66
060491	Comunicación social	60.491	Coste acumulado Comunicación Social	11.751.825,69	9,81%	28.619,72
110931	Reclamaciones económico-administrativas	11.093	Coste acumulado Consejo Económico-Administrativo	11.751.825,69	9,81%	18.686,46
120931	Contabilidad	12.093	Coste acumulado Contabilidad	11.751.825,69	9,81%	51.364,57
140931	Control Interno	14.093	Coste acumulado Intervención General	11.751.825,69	9,81%	70.991,96
150	Servicios de Tesorería	150	Coste acumulado Tesorería	11.751.825,69	9,81%	371.499,10
160931	Presupuestos	16.093	Coste acumulado Oficina Presupuestaria	11.751.825,69	9,81%	46.213,41
210920	Servicios de consejería	21.092	Coste acumulado Consejería	11.751.825,69	9,81%	53.971,33
211491	Contratación administrativa	21.149	Coste acumulado Contratación	11.751.825,69	9,81%	146.559,74
212920	Nómina, seguridad Social, gestión de personal	21.292	Coste acumulado Personal	11.751.825,69	9,81%	54.918,15
213920	Prevención de riesgos laborales	21.392	Coste acumulado Prevención Riesgos laborales	11.751.825,69	9,81%	27.824,81
214920	Archivo y documentación	21.492	Coste acumulado Archivo	11.751.825,69	9,81%	18.038,98
215933	Gestión del Patrimonio Municipal	21.593	Coste acumulado Gestión de Patrimonio	11.751.825,69	9,81%	64.076,47
21692	Registro General y Estadística	21.692	Coste acumulado Estadística	11.751.825,69	9,81%	74.088,18
810	Servicio de la Policía Local	810	Coste acumulado Policía Local	288,00	85,46%	554.041,56
INFORM	Mantenimiento y Soporte Servicios Tecnológicos de la Organ	626	Número de equipos informáticos (actividad p	84,00	7,52%	284.349,86
SUMIEME	Suministro de energía eléctrica Centros de Costes	22.100	Facturación en edificios municipales energía el	713,00	0,06%	740,17
Resultado Actividad				Total		1.957.848,23

Costes Directos	Costes Indirectos	Costes Recibidos	Coste total	Ingresos	Margen	Coste Cedido
12.182.942,48	1.526.731,45	1.957.848,24	13.709.673,93	0,00	-13.709.673,93	0,00
Cálculo del coste unitario del indicador						
Coste Total	Indicador de Coste	Descripción Indicador	Valor Anual Indicador	Coste Unitario de Unidad de Medida 1	Coste Unitario de Unidad de Medida 2	Coste Unitario de Unidad de Medida 3
13.709.673,93	132	Número de efectivos en Seguridad y Orden Publico	288,00	47.603,03		





AYUNTAMIENTO DE OVIEDO

DETALLE POR CENTRO / ACTIVIDAD

Ejercicio 2018

Pág. 9
Fecha Obtención 23/04/2019

ACTIVIDAD: 1321 / Conservación y Policía Urbana
TIPO: Actividad Principal

Elementos de Coste	Importe
Amortizaciones	1.137,33
Sueldos y Salarios	137.128,86
Cotizaciones sociales a cargo del empleador	33.274,70
Otros coste sociales	1,45
Costes de investigación y desarrollo del ejercicio	9,49
Costes diversos	1.265,56
Arendamientos y cánones	302,03
Reparaciones y conservación	7.676,61
Servicios de profesionales independientes	177,11
Publicidad, propaganda y relaciones públicas	184,11
Suministros	4.176,84
Comunicaciones y otros servicios	7.905,49
Tributos	4,35
Total	193.243,93

AYUNTAMIENTO DE OVIEDO

DETALLE POR CENTRO / ACTIVIDAD

Ejercicio 2018

Pág. 10

Fecha Obtención 23/04/2019

ACTIVIDAD: 1321 / Conservación y Policía Urbana
TIPO: Actividad Principal
Valor Recibido - Base de Cálculo

Actividades prestadoras	Denominación	Indicador	Denominación		Portador		
			Indicador	Denominación	Valor Recibido Absoluto	Valor Recibido Relativo	Importe Recibido
030920	Asesoramiento Jurídico y emisión de informes	30.920	Coste acumulado Dirección Jurídica	159.303,76	0,13%	866,22	
050920	Secretaría	50.920	Coste acumulado Secretaría General	159.303,76	0,13%	379,05	
060491	Comunicación social	60.491	Coste acumulado Comunicación Social	159.303,76	0,13%	387,96	
110931	Reclamaciones económico-administrativas	11.093	Coste acumulado Consejo Económico-Administ	159.303,76	0,13%	253,31	
120931	Contabilidad	12.093	Coste acumulado Contabilidad	159.303,76	0,13%	696,28	
140931	Control Interno	14.093	Coste acumulado Intervención General	159.303,76	0,13%	962,34	
150	Servicios de Tesorería	150	Coste acumulado Tesorería	159.303,76	0,13%	5.035,92	
160931	Presupuestos	16.093	Coste acumulado Oficina Presupuestaria	159.303,76	0,13%	626,45	
210920	Servicios de consejería	21.092	Coste acumulado Consejería	159.303,76	0,13%	731,62	
211491	Contratación administrativa	21.149	Coste acumulado Contratación	159.303,76	0,13%	1.986,71	
212920	Nómina, seguridad Social, gestión de personal	21.292	Coste acumulado Personal	159.303,76	0,13%	744,45	
213920	Prevención de riesgos laborales	21.392	Coste acumulado Prevención Riesgos laborales	159.303,76	0,13%	377,18	
214920	Archivo y documentación	21.492	Coste acumulado Archivo	159.303,76	0,13%	244,53	
215933	Gestión del Patrimonio Municipal	21.593	Coste acumulado Gestión de Patrimonio	159.303,76	0,13%	888,60	
21692	Registro General y Estadística	21.692	Coste acumulado Estadística	159.303,76	0,13%	1.004,31	
810	Servicio de la Policía Local	810	Número de efectivos en Policía Local	8,00	2,37%	15.380,04	
INFORM	Mantenimiento y Soporte Servicios Tecnológicos de la Organi	626	Número de equipos informáticos (actividad p	1,00	0,09%	3.385,18	
Ingresos		Elementos de Ingreso		Importe			
Tasas, Precios públicos, Contribuciones especiales y otros ingresos				2.750,00			
		Total		2.750,00			
Resultado Actividad							
Costes Directos	Costes Indirectos	Costes Recibidos	Coste total	Ingresos	Margen	Coste Cedido	
171.279,23	21.964,70	33.940,17	193.243,93	2.750,00	-190.493,93	0,00	
Cálculo del coste unitario del indicador							
Coste Total	Indicador de Coste	Descripción Indicador	Valor Anual Indicador	Coste Unitario de Unidad de Medida 1	Coste Unitario de Unidad de Medida 2	Coste Unitario de Unidad de Medida 3	
193.243,93	1,321	Número de expedientes de Conservación y Policía Urb	455,00				

70



AYUNTAMIENTO DE OVIEDO

DETALLE POR CENTRO / ACTIVIDAD

Ejercicio 2018

Pág. 11

Fecha Obtención 23/04/2019

ACTIVIDAD: 1331 / Servicio de retirada, traslado, depósito de vehículos de la vía pública
TIPO: Actividad Principal

Elementos de Coste		Importe
Comunicaciones y otros servicios		1.635.442,92
	Total	1.635.442,92

Valor Recibido - Base de Cálculo

Actividades prestadoras	Denominación	Portador			
		Indicador	Denominación	Valor Recibido Absoluto	Valor Recibido Relativo


Elementos de Ingreso		Importe
Tasas, Precios públicos, Contribuciones especiales y otros ingresos		409.568,30
	Total	409.568,30

Resultado Actividad

Costes Directos	Costes Indirectos	Costes Recibidos	Coste total	Ingresos	Margen	Coste Cedido
1.635.442,92	0,00	0,00	1.635.442,92	409.568,30	-1.225.874,62	0,00

Cálculo del coste unitario del indicador

Coste Total	Indicador de Coste	Descripción Indicador	Valor Anual Indicador	Coste unitario Indicador	Coste Unitario de Unidad de Medida 1	Coste Unitario de Unidad de Medida 2	Coste Unitario de Unidad de Medida 3
1.635.442,92	1.331	Número de arrastres y enganches (Servicio de "Grua")	4.744,00	344,74			



AYUNTAMIENTO DE OVIEDO

DETALLE POR CENTRO / ACTIVIDAD

Ejercicio 2018

Pág. 12

Fecha Obtención 23/04/2019

ACTIVIDAD: 1332 / Servicio de estacionamiento regulado de vehículos en la vía pública
TIPO: Actividad Principal

Elementos de Coste		Importe
Comunicaciones y otros servicios		3.350.695,19
Total		3.350.695,19

Valor Recibido - Base de Cálculo

Actividades prestadoras	Denominación	Portador		
		Indicador	Denominación	Importe
Ingresos				
Elementos de Ingreso				
Tasas, Precios públicos, Contribuciones especiales y otros ingresos				Importe
Total				1.944.980,15

Resultado Actividad


Costes Directos	Costes Indirectos	Costes Recibidos	Coste total	Ingresos	Margen	Coste Cedido
3.350.695,19	0,00	0,00	3.350.695,19	1.944.980,15	-1.405.715,04	0,00

Cálculo del coste unitario del indicador

Coste Total	Indicador de Coste	Número de tickets (Incluidas anulaciones de denuncia) e	Valor Anual Indicador	Coste unitario Indicador	Coste Unitario de Unidad de Medida 1	Coste Unitario de Unidad de Medida 2	Coste Unitario de Unidad de Medida 3
3.350.695,19	1.332		3.259.517,00	1,03			



DOCUMENTO DOCUMENTACIÓN COMPLEMENTARIA: 04 Memoria de costes y rendimiento de los servicios públicos municipales 2018	IDENTIFICADORES	
OTROS DATOS Código para validación: 1DJ8G-ZAALZ-AK4D9 Fecha de emisión: 11 de septiembre de 2019 a las 14:44:38 Página 73 de 247	FIRMAS 1.- Director Contabilidad de AYUNTAMIENTO DE OVIEDO	ESTADO FIRMADO 29/04/2019 14:05



AYUNTAMIENTO DE OVIEDO

DETALLE POR CENTRO / ACTIVIDAD

Ejercicio 2018

Pág. 13
Fecha Obtención 23/04/2019

ACTIVIDAD: 1333 / Tráfico y Movilidad
TIPO: Actividad Principal

Elementos de Coste	Importe
Amortizaciones	26.275,45
Sueldos y Salarios	1.703.888,70
Contribuciones sociales a cargo del empleador	456.486,91
Otros coste sociales	31,89
Costes de investigación y desarrollo del ejercicio	209,11
Costes diversos	27.882,16
Arendamientos y cánones	2.543,21
Reparaciones y conservación	46.020,82
Servicios de profesionales independientes	8.595,92
Publicidad, propaganda y relaciones públicas	5.962,05
Suministros	93.893,21
Comunicaciones y otros servicios	1.550.778,31
Tributos	95,74
Total	3.922.663,47

AYUNTAMIENTO DE OVIEDO

DETALLE POR CENTRO / ACTIVIDAD

Ejercicio 2018

Pág. 14

Fecha Obtención 23/04/2019


ACTIVIDAD: 1333 / Tráfico y Movilidad
TIPO: Actividad Principal
Valor Recibido - Base de Cálculo

Actividades prestadoras	Denominación	Indicador	Denominación		Portador		Importe Recibido
			Valor Recibido Absoluto	Valor Recibido Relativo	Valor Recibido Absoluto	Valor Recibido Relativo	
030920	Asesoramiento Jurídico y emisión de informes	30.920	Coste acumulado Dirección Jurídica	3.509.684,60	2,93%	19.084,08	
050920	Secretaría	50.920	Coste acumulado Secretaría General	3.509.684,60	2,93%	8.351,05	
060491	Comunicación social	60.491	Coste acumulado Comunicación Social	3.509.684,60	2,93%	8.547,28	
110931	Reclamaciones económico-administrativas	11.093	Coste acumulado Consejo Económico-Administ	3.509.684,60	2,93%	5.580,71	
120931	Contabilidad	12.093	Coste acumulado Contabilidad	3.509.684,60	2,93%	15.340,04	
140931	Control Interno	14.093	Coste acumulado Intervención General	3.509.684,60	2,93%	21.201,76	
150	Servicios de Tesorería	150	Coste acumulado Tesorería	3.509.684,60	2,93%	110.948,27	
160931	Presupuestos	16.093	Coste acumulado Oficina Presupuestaria	3.509.684,60	2,93%	13.801,64	
210920	Servicios de consejería	21.092	Coste acumulado Consejería	3.509.684,60	2,93%	16.118,55	
211491	Contratación administrativa	21.149	Coste acumulado Contratación	3.509.684,60	2,93%	43.770,09	
212920	Nómina, seguridad Social, gestión de personal	21.292	Coste acumulado Personal	3.509.684,60	2,93%	16.401,31	
213920	Prevención de riesgos laborales	21.392	Coste acumulado Prevención Riesgos laborales	3.509.684,60	2,93%	8.309,88	
214920	Archivo y documentación	21.492	Coste acumulado Archivo	3.509.684,60	2,93%	5.387,34	
215933	Gestión del Patrimonio Municipal	21.593	Coste acumulado Gestión de Patrimonio	3.509.684,60	2,93%	19.136,45	
21692	Registro General y Estadística	21.692	Coste acumulado Estadística	3.509.684,60	2,93%	22.126,45	
810	Servicio de la Policía Local	810	Número de efectivos en Policía Local	41,00	12,17%	78.873,97	
Ingresos						Total	412.978,87

Elementos de Ingreso		Importe
Tasas, Precios públicos, Contribuciones especiales y otros ingresos		4.523.305,83
Total		4.523.305,83

Resultado Actividad						
Costes Directos	Costes Indirectos	Costes Recibidos	Coste total	Ingresos	Margen	Coste Cedido
3.571.058,87	351.604,61	412.978,88	3.922.663,48	4.522.323,48	599.660,00	0,00

Cálculo del coste unitario del indicador							
Coste Total	Indicador de Coste	Descripción Indicador	Valor Anual Indicador	Coste unitario Indicador	Coste Unitario de Unidad de Medida 1	Coste Unitario de Unidad de Medida 2	Coste Unitario de Unidad de Medida 3
3.922.663,48	1.333	Número de infracciones de tráfico	37.137,00	105,63			



Código para validación: 1DJ8G-ZAALZ-AK4D9

Fecha de emisión: 11 de septiembre de 2019 a las 14:44:38

Página 75 de 247

1.- Director Contabilidad de AYUNTAMIENTO DE OVIEDO

FIRMADO
29/04/2019 14:05

AYUNTAMIENTO DE OVIEDO

DETALLE POR CENTRO / ACTIVIDAD

Ejercicio 2018

Pág. 15

Fecha Obtención 23/04/2019

ACTIVIDAD: 135 / Protección Civil
TIPO: Actividad Principal

Elementos de Coste	Importe
Amortizaciones	2.916,21
Sueldos y Salarios	104.062,04
Cotizaciones sociales a cargo del empleador	60.953,04
Otros coste sociales	1.834,50
Arendamientos y cánones	13.336,36
Reparaciones y conservación	11.160,46
Servicios de profesionales independientes	48,68
Publicidad, propaganda y relaciones públicas	1.472,57
Suministros	72.970,56
Comunicaciones y otros servicios	31.712,24
Total	300.466,65

Valor Recibido - Base de Cálculo


Actividades prestadoras	Denominación	Portador	
		Indicador	Denominación
830	Coordinación de Protección Civil	830	Protección Civil
		Total	300.466,66

Resultado Actividad

Costes Directos	Costes Indirectos	Costes Recibidos	Coste total	Ingresos	Margen	Coste Cedido
177.541,27	122.925,38	300.466,65	300.466,65	0,00	-300.466,65	0,00

Cálculo del coste unitario del indicador

Coste Total	Indicador de Coste	Descripción Indicador	Valor Anual Indicador	Coste unitario Indicador	Coste Unitario de Unidad de Medida 1	Coste Unitario de Unidad de Medida 2	Coste Unitario de Unidad de Medida 3
300.466,65	135	Número de servicios prestados por Protección Civil	213,00	1.410,64			



AYUNTAMIENTO DE OVIEDO

DETALLE POR CENTRO / ACTIVIDAD

Ejercicio 2018

Pág. 16

Fecha Obtención 23/04/2019

ACTIVIDAD: 136 / Prevención y Extinción de Incendios
TIPO: Actividad Principal

Elementos de Coste		Importe
Amortizaciones		220.069,93
Sueldos y Salarios		2.592.356,27
Coartaciones sociales a cargo del empleador		956.429,35
Otros coste sociales		1.027,32
Arendamientos y cánones		28,11
Reparaciones y conservación		65.496,97
Servicios de profesionales independientes		210,95
Suministros		22.314,83
Comunicaciones y otros servicios		91.772,49
Total		3.949.706,22

Actividades prestadoras	Denominación	Indicador		Denominación		Portador		
		820	Bomberos	820	Bomberos	Valor Recibido Absoluto	Valor Recibido Relativo	Importe Recibido
820	Servicio de Extinción de Incendios y Salvamento	820	Bomberos	820	Bomberos	1,00	100,00%	3.949.706,22
Total						3.949.706,22		

Elementos de Ingreso		Importe
Tasas, Precios públicos, Contribuciones especiales y otros ingresos		37.034,91
Total		37.034,91

Resultado Actividad						
Costes Directos	Costes Indirectos	Costes Recibidos	Coste total	Ingresos	Margen	Coste Cedido
3.897.312,09	52.394,13	3.949.706,22	3.949.706,22	37.034,91	-3.912.671,31	0,00

Cálculo del coste unitario del indicador							
Coste Total	Indicador de Coste	Descripción Indicador	Valor Anual Indicador	Coste unitario Indicador	Coste Unitario de Unidad de Medida 1	Coste Unitario de Unidad de Medida 2	Coste Unitario de Unidad de Medida 3
3.949.706,22	136	Número de servicios prestados por Prevención y Exlin	1.200,00	3.291,42			



AYUNTAMIENTO DE OVIEDO

DETALLE POR CENTRO / ACTIVIDAD

Ejercicio 2018

Pág. 17

Fecha Obtención 23/04/2019

ACTIVIDAD: 140931 / Control Interno
TIPO: Actividad DAG

Elementos de Coste	Importe
Amortizaciones	2.622,27
Sueldos y Salarios	537.703,35
Cotizaciones sociales a cargo del empleador	151.844,57
Otros coste sociales	1.086,86
Arendamientos y cánones	21,62
Reparaciones y conservación	481,32
Servicios de profesionales independientes	162,27
Suministros	740,17
Comunicaciones y otros servicios	29.352,56
Total	724.017,00

Actividades prestadoras	Denominación	Portador				
		Indicador	Denominación	Valor Recibido Absoluto	Valor Recibido Relativo	Importe Recibido
IF	Intervención General	5	Intervención General	1,00	100,00%	724.016,99
Total						724.016,99

Resultado Actividad					
Costes Directos	Costes Indirectos	Costes Recibidos	Coste total	Ingresos	Margen
687.093,69	36.923,31	724.017,00	0,00	0,00	0,00
					Coste Cedido
					724.017,00



AYUNTAMIENTO DE OVIEDO

DETALLE POR CENTRO / ACTIVIDAD

Ejercicio 2018

Pág. 18

Fecha Obtención 23/04/2019

ACTIVIDAD: 150 / Servicios de Tesorería
TIPO: Actividad DAG


Elementos de Coste		Importe
Amortizaciones		3.850,11
Sueldos y Salarios		1.927.576,44
Cotizaciones sociales a cargo del empleador		666.788,80
Arendamientos y cánones		123,24
Reparaciones y conservación		3.764,64
Servicios de profesionales independientes		924,95
Publicidad, propaganda y relaciones públicas		2.511,96
Suministros		5.214,43
Comunicaciones y otros servicios		1.178.007,78
Total		3.788.762,35


Valor Recibido - Base de Cálculo

Actividades prestadoras	Denominación	Portador				
		Indicador	Denominación	Valor Recibido Absoluto	Valor Recibido Relativo	Importe Recibido
TE	Tesorería (Incluye Gestión e Inspección Tributaria)	3	Tesorería General	1,00	100,00%	3.788.762,35
Total						3.788.762,35

Resultado Actividad

Costes Directos	Costes Indirectos	Costes Recibidos	Coste total	Ingresos	Margen	Coste Cedido
3.576.120,53	212.641,82	3.788.762,35	0,00	0,00	0,00	3.788.762,35





AYUNTAMIENTO DE OVIEDO

DETALLE POR CENTRO / ACTIVIDAD

Ejercicio 2018

Pág. 19
Fecha Obtención 23/04/2019

ACTIVIDAD: 1511 / Licencias Urbanísticas
TIPO: Actividad Principal

Elementos de Coste	Importe
Amortizaciones	12.110,63
Sueldos y Salarios	1.941.335,42
Cotizaciones sociales a cargo del empleador	495.276,05
Otros coste sociales	22,74
Costes de investigación y desarrollo del ejercicio	149,12
Costes diversos	19.883,36
Arendamientos y cánones	39.946,98
Reparaciones y conservación	16.370,50
Servicios de profesionales independientes	86.183,93
Publicidad, propaganda y relaciones públicas	6.850,83
Suministros	17.288,01
Comunicaciones y otros servicios	396.023,49
Tributos	11.976,80
Total	3.043.417,85

AYUNTAMIENTO DE OVIEDO

DETALLE POR CENTRO / ACTIVIDAD

Ejercicio 2018

Pág. 20

Fecha Obtención 23/04/2019

ACTIVIDAD: 1511 / Licencias Urbanísticas
TIPO: Actividad Principal
Valor Recibido - Base de Cálculo

Actividades prestadoras	Denominación	Portador		Importe Recibido		
		Indicador	Denominación			
030920	Asesoramiento Jurídico y emisión de informes	30.920	Coste acumulado Dirección Jurídica	2.502.830,50	2,09%	13.609,26
050920	Secretaría	50.920	Coste acumulado Secretaría General	2.502.830,50	2,09%	5.955,31
060491	Comunicación social	60.491	Coste acumulado Comunicación Social	2.502.830,50	2,09%	6.095,25
110931	Reclamaciones económico-administrativas	11.093	Coste acumulado Consejo Económico-Administ	2.502.830,50	2,09%	3.979,73
120931	Contabilidad	12.093	Coste acumulado Contabilidad	2.502.830,50	2,09%	10.939,31
140931	Control Interno	14.093	Coste acumulado Intervención General	2.502.830,50	2,09%	15.119,42
150	Servicios de Tesorería	150	Coste acumulado Tesorería	2.502.830,50	2,09%	79.119,56
160931	Presupuestos	16.093	Coste acumulado Oficina Presupuestaria	2.502.830,50	2,09%	9.842,24
210920	Servicios de consejería	21.092	Coste acumulado Consejería	2.502.830,50	2,09%	11.696,12
211491	Contratación administrativa	21.149	Coste acumulado Contratación	2.502.830,50	2,09%	31.213,38
212920	Nómina, seguridad Social, gestión de personal	21.292	Coste acumulado Personal	2.502.830,50	2,09%	11.696,12
213920	Prevención de riesgos laborales	21.392	Coste acumulado Prevención Riesgos laborales	2.502.830,50	2,09%	5.925,95
214920	Archivo y documentación	21.492	Coste acumulado Archivo	2.502.830,50	2,09%	3.841,83
215933	Gestión del Patrimonio Municipal	21.593	Coste acumulado Gestión de Patrimonio	2.502.830,50	2,09%	13.646,61
21692	Registro General y Estadística	21.692	Coste acumulado Estadística	2.502.830,50	2,09%	15.778,84
610	Área de Urbanismo	610	Coste acumulado Estadística	2.502.830,50	2,09%	102.604,34
INFORM	Mantenimiento y Soporte Servicios Tecnológicos de la Organi	626	Número de equipos informáticos (actividad p	59,00	85,33%	199.725,73
Ingresos		Elementos de Ingreso		Importe		
Tasas, Precios públicos, Contribuciones especiales y otros ingresos				1.245.972,65		
		Total		1.245.972,65		
Resultado Actividad						
Costes Directos	Costes Indirectos	Costes Recibidos	Coste total	Ingresos	Margen	Coste Cedido
2.513.844,82	529.573,03	540.597,35	3.043.417,85	1.245.972,65	-1.797.445,20	0,00
Cálculo del coste unitario del indicador						
Coste Total	Indicador de Coste	Descripción Indicador		Valor Anual Indicador	Coste unitario Indicador	Coste unitario de Unidad de Medida 1
3.043.417,85	1.511	Número de actuaciones Servicio de Licencias Urbanist		7.282,00	417,94	Coste unitario de Unidad de Medida 2
						Coste unitario de Unidad de Medida 3
						80



AYUNTAMIENTO DE OVIEDO

DETALLE POR CENTRO / ACTIVIDAD


Ejercicio 2018

Pág. 21

Fecha Obtención 23/04/2019

ACTIVIDAD: 1512 / Planificación y Gestión Urbanística
TIPO: Actividad Principal

Elementos de Coste	Importe
Amortizaciones	2.166,89
Sueldos y Salarios	480.191,06
Cotizaciones sociales a cargo del empleador	119.242,02
Otros coste sociales	5,03
Costes de investigación y desarrollo del ejercicio	32,97
Costes diversos	4.395,54
Arendamientos y cánones	6.878,93
Reparaciones y conservación	3.222,97
Servicios de profesionales independientes	681,63
Publicidad, propaganda y relaciones públicas	639,46
Suministros	3.004,81
Comunicaciones y otros servicios	57.283,70
Tributos	15,09
Total	677.760,09



AYUNTAMIENTO DE OVIEDO

DETALLE POR CENTRO / ACTIVIDAD

Ejercicio 2018


Pág. 22

Fecha Obtención 23/04/2019

ACTIVIDAD: 1512 / Planificación y Gestión Urbanística
TIPO: Actividad Principal
Valor Recibido - Base de Cálculo

Actividades prestadoras	Denominación	Portador				
		Indicador	Denominación	Valor Recibido Absoluto	Valor Recibido Relativo	Importe Recibido
030920	Asesoramiento Jurídico y emisión de informes	30.920	Coste acumulado Dirección Jurídica	553.291,41	0,46%	3.008,55
050920	Secretaría	50.920	Coste acumulado Secretaría General	553.291,41	0,46%	1.316,52
060491	Comunicación social	60.491	Coste acumulado Comunicación Social	553.291,41	0,46%	1.347,45
110931	Reclamaciones económico-administrativas	11.093	Coste acumulado Consejo Económico-Administ	553.291,41	0,46%	879,78
120931	Contabilidad	12.093	Coste acumulado Contabilidad	553.291,41	0,46%	2.418,31
140931	Control Interno	14.093	Coste acumulado Intervención General	553.291,41	0,46%	3.342,39
150	Servicios de Tesorería	150	Coste acumulado Tesorería	553.291,41	0,46%	17.490,67
160931	Presupuestos	16.093	Coste acumulado Oficina Presupuestaria	553.291,41	0,46%	2.175,79
210920	Servicios de consejería	21.092	Coste acumulado Consejería	553.291,41	0,46%	2.541,04
211491	Contratación administrativa	21.149	Coste acumulado Contratación	553.291,41	0,46%	6.900,23
212920	Nómina, seguridad Social, gestión de personal	21.292	Coste acumulado Personal	553.291,41	0,46%	2.585,62
213920	Prevención de riesgos laborales	21.392	Coste acumulado Prevención Riesgos laborales	553.291,41	0,46%	1.310,03
214920	Archivo y documentación	21.492	Coste acumulado Archivo	553.291,41	0,46%	849,30
215933	Gestión del Patrimonio Municipal	21.593	Coste acumulado Gestión de Patrimonio	553.291,41	0,46%	3.016,80
21692	Registro General y Estadística	21.692	Coste acumulado Estadística	553.291,41	0,46%	3.488,17
610	Área de Urbanismo	610	Coste acumulado Estadística	11,00	14,67%	17.635,12
INFORM	Mantenimiento y Soporte Servicios Tecnológicos de la Organi	626	Número de equipos informáticos (actividad p	16,00	1,43%	54.162,91
Ingresos		Elementos de Ingreso		Importe		
Tasas, Precios públicos, Contribuciones especiales y otros ingresos				112.282,35		
		Total		112.282,35		
Resultado Actividad						
Costes Directos	Costes Indirectos	Costes Recibidos	Coste total	Ingresos	Margen	Coste Cedido
555.184,50	122.575,59	124.468,68	677.760,09	112.282,35	-565.477,74	0,00
Cálculo del coste unitario del indicador						
Coste Total	Indicador de Coste	Descripción Indicador		Valor Anual Indicador	Coste unitario Indicador	Coste unitario de Unidad de Medida 1
677.760,09	1.512	Kilometros cuadrados suelo urbano PGOU		30,60	22.151,19	

82



AYUNTAMIENTO DE OVIEDO

DETALLE POR CENTRO / ACTIVIDAD

Ejercicio 2018

Pág. 23

Fecha Obtención 23/04/2019

ACTIVIDAD: 160 / Alcantarillado
TIPO: Actividad Principal

Elementos de Coste		Importe
Comunicaciones y otros servicios		5.756.798,65
Total		5.756.798,65

Valor Recibido - Base de Cálculo


Actividades prestadoras	Denominación	Portador			
		Indicador	Valor Recibido Absoluto	Valor Recibido Relativo	Importe Recibido
Ingresos					
Elementos de Ingreso					
Tasas, Precios públicos, Contribuciones especiales y otros ingresos			1.061.988,29		1.061.988,29
Total			1.061.988,29		1.061.988,29

Resultado Actividad

Costes Directos	Costes Indirectos	Costes Recibidos	Coste total	Ingresos	Margen	Coste Cedido
5.756.798,65	0,00	0,00	5.756.798,65	1.061.988,29	-4.694.810,36	0,00

Cálculo del coste unitario del indicador

Coste Total	Indicador de Coste	Descripción Indicador	Valor Anual Indicador	Coste unitario Indicador	Coste Unitario de Unidad de Medida 1	Coste Unitario de Unidad de Medida 2	Coste Unitario de Unidad de Medida 3
5.756.798,65	160	Metros cúbicos facturados de agua	14.837.621,00	0,39			



AYUNTAMIENTO DE OVIEDO

DETALLE POR CENTRO / ACTIVIDAD

Ejercicio 2018

Pág. 24

Fecha Obtención 23/04/2019

ACTIVIDAD: 160931 / Presupuestos
TIPO: Actividad DAG

Elementos de Coste	Importe
Amortizaciones	582,53
Sueldos y Salarios	349.016,44
Cotizaciones sociales a cargo del empleador	75.715,41
Arendamientos y cánones	17,30
Reparaciones y conservación	447,18
Servicios de profesionales independientes	13.742,32
Publicidad, propaganda y relaciones públicas	5.850,60
Suministros	740,17
Comunicaciones y otros servicios	23.287,13
Tributos	1.911,96
Total	471.311,04

Valor Recibido - Base de Cálculo

Actividades prestadoras	Denominación	Portador	
		Valor Recibido Absoluto	Valor Recibido Relativo
OP	Oficina Presupuestaria	1,00	100,00%
Total		471.311,04	471.311,04

Resultado Actividad

Costes Directos	Costes Indirectos	Costes Recibidos	Coste total	Ingresos	Margen	Coste Cedido
441.757,15	29.553,89	471.311,04	0,00	0,00	0,00	471.311,04



AYUNTAMIENTO DE OVIEDO

DETALLE POR CENTRO / ACTIVIDAD

Ejercicio 2018

Pág. 25

ACTIVIDAD: 161 / Abastecimiento domiciliario de agua potable

TIPO: Actividad Principal

Fecha Obtención 23/04/2019

Elementos de Coste		Importe
Comunicaciones y otros servicios		9.493.965,32
Total		9.493.965,32

Valor Recibido - Base de Cálculo

Actividades prestadoras	Denominación	Portador		
		Indicador	Denominación	Importe
Ingresos				
Elementos de Ingreso				
Tasas, Precios públicos, Contribuciones especiales y otros ingresos				Importe
Total				1.755.146,06

Resultado Actividad

Costes Directos	Costes Indirectos	Costes Recibidos	Coste total	Ingresos	Margen	Coste Cedido
9.493.965,32	0,00	0,00	9.493.965,32	1.755.146,06	-7.738.819,26	0,00

Cálculo del coste unitario del indicador

Coste Total	Indicador de Coste	Descripción Indicador	Valor Anual Indicador	Coste unitario Indicador	Coste Unitario de Unidad de Medida 1	Coste Unitario de Unidad de Medida 2	Coste Unitario de Unidad de Medida 3
9.493.965,32	161	Metros cúbicos facturados de agua	14.837.621,00	0,64			



AYUNTAMIENTO DE OVIEDO

DETALLE POR CENTRO / ACTIVIDAD

Ejercicio 2018

Pág. 26

Fecha Obtención 23/04/2019

ACTIVIDAD: 1621 / Recogida de residuos
 TIPO: Actividad Principal

Elementos de Coste	Importe
Comunicaciones y otros servicios	9.483.599,95
Total	9.483.599,95

Valor Recibido - Base de Cálculo


Actividades prestadoras	Denominación	Portador		
		Indicador	Denominación	Valor Recibido
Ingresos		Elementos de Ingreso		
Tasas, Precios públicos, Contribuciones especiales y otros ingresos		Importe		
Total		10.518.968,40		

Resultado Actividad

Costes Directos	Costes Indirectos	Costes Recibidos	Coste total	Ingresos	Margen	Coste Cedido
9.483.599,95	0,00	0,00	9.483.599,95	10.518.968,40	1.035.368,45	0,00

Cálculo del coste unitario del indicador

Coste Total	Indicador de Coste	Descripción Indicador	Valor Anual Indicador	Coste unitario Indicador	Coste Unitario de Unidad de Medida 1	Coste Unitario de Unidad de Medida 2	Coste Unitario de Unidad de Medida 3
9.483.599,95	1,621	Producción anual residuos urbanos: toneladas	80.006,42	118,54			



AYUNTAMIENTO DE OVIEDO

DETALLE POR CENTRO / ACTIVIDAD

Ejercicio 2018

Pág. 27

Fecha Obtención 23/04/2019

ACTIVIDAD: 163 / Limpieza Viana
TIPO: Actividad Principal

Elementos de Coste	Importe
Comunicaciones y otros servicios	14.746.392,53
Total	14.746.392,53

Valor Recibido - Base de Cálculo

Actividades prestadoras	Denominación	Portador		
		Indicador	Denominación	Valor Recibido
		Absoluto	Valor Recibido Relativo	Importe Recibido

Resultado Actividad

Costes Directos	Costes Indirectos	Costes Recibidos	Coste total	Ingresos	Margen	Coste Cedido
14.746.392,53	0,00	0,00	14.746.392,53	0,00	-14.746.392,53	0,00

Cálculo del coste unitario del indicador

Coste Total	Indicador de Coste	Descripción Indicador	Valor Anual Indicador	Coste unitario Indicador	Coste Unitario de Unidad de Medida 1	Coste Unitario de Unidad de Medida 2	Coste Unitario de Unidad de Medida 3
14.746.392,53	163	Metros cuadrados con servicio de limpieza.	1.073.708,00	13,73			



AYUNTAMIENTO DE OVIEDO

DETALLE POR CENTRO / ACTIVIDAD

Ejercicio 2018

Pág. 28

Fecha Obtención 23/04/2019

ACTIVIDAD: 164 / Cementerio
TIPO: Actividad Principal

Elementos de Coste		Importe
Comunicaciones y otros servicios		700.889,23
Total		700.889,23

Valor Recibido - Base de Cálculo


Actividades prestadoras	Denominación	Portador			
		Indicador	Denominación	Valor Recibido Absoluto	Valor Recibido Relativo
Ingresos					
Elementos de Ingreso					
Tasas, Precios públicos, Contribuciones especiales y otros ingresos					
Total					Importe
					20.027,90
					20.027,90

Resultado Actividad

Costes Directos	Costes Indirectos	Costes Recibidos	Coste total	Ingresos	Margen	Coste Cedido
700.889,23	0,00	0,00	700.889,23	20.027,90	-680.861,33	0,00

Cálculo del coste unitario del indicador

Coste Total	Indicador de Coste	Número de actuaciones realizadas (Cementerio)	Descripción Indicador	Valor Anual Indicador	Coste unitario Indicador	Coste Unitario de Unidad de Medida 1	Coste Unitario de Unidad de Medida 2	Coste Unitario de Unidad de Medida 3
700.889,23	164			779,00	899,73			



AYUNTAMIENTO DE OVIEDO

DETALLE POR CENTRO / ACTIVIDAD

Ejercicio 2018

Pág. 29

Fecha Obtención 23/04/2019

ACTIVIDAD: 165 / Alumbrado Público y eficiencia energética
 TIPO: Actividad Principal


Elementos de Coste	Importe
Amortizaciones	1.725.247,53
Sueldos y Salarios	262.630,75
Cotizaciones sociales a cargo del empleador	74.851,55
Arendamientos y cánones	2,16
Reparaciones y conservación	6.767,76
Servicios de profesionales independientes	16,23
Suministros	2.924.495,90
Comunicaciones y otros servicios	1.910.961,37
Total	6.904.973,23

Valor Recibido - Base de Cálculo

Actividades prestadoras	Denominación	Indicador		Portador		
		Indicador	Denominación	Valor Recibido Absoluto	Valor Recibido Relativo	Importe Recibido
760	Sección Apoyo Técnico (Alumbrado Público y Eficiencia Ene	760	Alumbrado Público	1,00	100,00%	6.904.973,25
Total						6.904.973,25

Resultado Actividad

Costes Directos	Costes Indirectos	Costes Recibidos	Coste total	Ingresos	Margen	Coste Cedido
6.882.846,72	22.126,51	6.904.973,23	6.904.973,23	0,00	-6.904.973,23	0,00



AYUNTAMIENTO DE OVIEDO

DETALLE POR CENTRO / ACTIVIDAD

Ejercicio 2018

Pág. 30

Fecha Obtención 23/04/2019

ACTIVIDAD: 171 / Parques y Jardines
TIPO: Actividad Principal

Elementos de Coste	Importe
Amortizaciones	2.638.835,61
Sueldos y Salarios	300.213,07
Cotizaciones sociales a cargo del empleador	80.424,43
Arendamientos y cánones	12.052,27
Reparaciones y conservación	54.972,64
Servicios de profesionales independientes	113,59
Suministros	198.480,96
Comunicaciones y otros servicios	6.274.673,72
Total	9.559.766,28

Valor Recibido - Base de Cálculo

Actividades prestadoras	Denominación	Indicador		Denominación		Portador	
		750	Parques y Jardines	Valor Recibido Absoluto	Valor Recibido Relativo	Importe Recibido	
750	Sección de Apoyo Técnico (Parques y Jardines)	750	Parques y Jardines	1,00	100,00%	9.559.766,29	
Total		Total		Total		9.559.766,29	

Resultado Actividad

Costes Directos	Costes Indirectos	Costes Recibidos	Coste total	Ingresos	Margen	Coste Cedido
9.372.477,81	187.288,47	9.559.766,28	9.559.766,28	0,00	-9.559.766,28	0,00



AYUNTAMIENTO DE OVIEDO

DETALLE POR CENTRO / ACTIVIDAD

Ejercicio 2018

Pág. 31

Fecha Obtención 23/04/2019

ACTIVIDAD: 210920 / Servicios de consejería
TIPO: Actividad DAG

Elementos de Coste	Importe
Amortizaciones	1.583,76
Sueldos y Salarios	419.442,87
Cotizaciones sociales a cargo del empleador	100.063,56
Arendamientos y cánones	12,97
Reparaciones y conservación	2.686,76
Servicios de profesionales independientes	97,36
Suministros	4.131,68
Comunicaciones y otros servicios	22.411,82
Total	550.430,79

Actividades prestadoras	Denominación	Indicador		Portador		
		Indicador	Denominación	Valor Recibido Absoluto	Valor Recibido Relativo	Importe Recibido
CJ	Consejería	12	Consejería	1,00	100,00%	550.430,78
		Total				550.430,78

Resultado Actividad						
Costes Directos	Costes Indirectos	Costes Recibidos	Coste total	Ingresos	Margen	Coste Cedido
517.390,97	33.039,82	550.430,79	0,00	0,00	0,00	550.430,79



AYUNTAMIENTO DE OVIEDO

DETALLE POR CENTRO / ACTIVIDAD

Ejercicio 2018

Pág. 32

Fecha Obtención 23/04/2019

ACTIVIDAD: 211491 / Contratación administrativa
TIPO: Actividad DAG

Elementos de Coste		Importe
Amortizaciones		502,19
Sueldos y Salarios		218.235,66
Contrataciones sociales a cargo del empleador		56.009,32
Costes diversos		952.145,27
Arendamientos y cánones		17,30
Reparaciones y conservación		447,18
Servicios de profesionales independientes		129,82
Publicidad, propaganda y relaciones públicas		5.793,79
Suministros		1.866,61
Comunicaciones y otros servicios		259.553,74
Total		1.494.700,88

Valor Recibido - Base de Cálculo

Actividades prestadoras	Denominación	Indicador		Denominación	Portador		
		9	Sección de Contratación		Valor Recibido Absoluto	Valor Recibido Relativo	Importe Recibido
CN	Sección de Contratación	9	Sección de Contratación	1,00	100,00%	1.494.700,88	1.494.700,88
Total						1.494.700,88	1.494.700,88

Resultado Actividad

Costes Directos	Costes Indirectos	Costes Recibidos	Coste total	Ingresos	Margen	Coste Cedido
1.465.047,15	29.653,73	1.494.700,88	0,00	0,00	0,00	1.494.700,88



AYUNTAMIENTO DE OVIEDO

DETALLE POR CENTRO / ACTIVIDAD

Ejercicio 2018

Pág. 34

Fecha Obtención 23/04/2019

ACTIVIDAD: 213920 / Prevención de riesgos laborales
TIPO: Actividad DAG

Elementos de Coste	Importe
Amortizaciones	925,72
Sueldos y Salarios	124.054,95
Cotizaciones sociales a cargo del empleador	29.939,40
Arendamientos y cánones	12,97
Reparaciones y conservación	11.293,20
Servicios de profesionales independientes	97,36
Suministros	2.517,59
Comunicaciones y otros servicios	114.932,24
Total	283.773,44

Actividades prestadoras	Denominación	Indicador		Portador		
		Indicador	Denominación	Valor Recibido Absoluto	Valor Recibido Relativo	Importe Recibido
PR	Sección de Prevención de Riesgos Laborales	16	Sección de Prevención de Riesgos Laborales	1,00	100,00%	283.773,43
Total						283.773,43

Resultado Actividad						
Costes Directos	Costes Indirectos	Costes Recibidos	Coste total	Ingresos	Margen	Coste Cedido
230.148,05	53.625,39	283.773,44	0,00	0,00	0,00	283.773,44



AYUNTAMIENTO DE OVIEDO

DETALLE POR CENTRO / ACTIVIDAD

Ejercicio 2018

Pág. 36

Fecha Obtención 23/04/2019

ACTIVIDAD: 215933 / Gestión del Patrimonio Municipal
TIPO: Actividad DAG

Elementos de Coste	Importe
Amortizaciones	598,85
Sueldos y Salarios	280.002,31
Coitaciones sociales a cargo del empleador	66.892,15
Costes de investigación y desarrollo del ejercicio	7.140,98
Reparaciones y conservación	264.817,85
Servicios de profesionales independientes	4.776,62
Suministros	955,06
Comunicaciones y otros servicios	27.825,00
Tributos	480,00
Total	653.488,82

Actividades prestadoras	Denominación	Portador				
		Indicador	Denominación	Valor Recibido Absoluto	Valor Recibido Relativo	Importe Recibido
GP	Sección de Gestión de Patrimonio	14	Sección de Gestión del Patrimonio	1,00	100,00%	653.488,82
Total						653.488,82

Resultado Actividad						
Costes Directos	Costes Indirectos	Costes Recibidos	Coste total	Ingresos	Margen	Coste Cedido
648.695,36	4.803,46	653.488,82	0,00	0,00	0,00	653.488,82



AYUNTAMIENTO DE OVIEDO

DETALLE POR CENTRO / ACTIVIDAD

Ejercicio 2018

Pág. 37


Fecha Obtención 23/04/2019


ACTIVIDAD: 21692 / Registro General y Estadística
TIPO: Actividad DAG

Elementos de Coste	Importe
Amortizaciones	2.266,64
Sueldos y Salarios	473.674,96
Cotizaciones sociales a cargo del empleador	199.144,56
Arendamientos y cánones	47,57
Reparaciones y conservación	3.568,22
Servicios de profesionales independientes	357,00
Suministros	4.940,82
Comunicaciones y otros servicios	71.594,27
Total	755.594,02

Valor Recibido - Base de Cálculo		Denominación		Indicador		Portador		
Actividades prestadoras						Valor Recibido Absoluto	Valor Recibido Relativo	Importe Recibido
ES	Sección de Registro y estadística	10	Sección de Registro y Estadística			1,00	100,00%	755.594,04
							Total	755.594,04

Resultado Actividad						
Costes Directos	Costes Indirectos	Costes Recibidos	Coste total	Ingresos	Margen	Coste Cedido
661.822,43	93.771,59	755.594,02	0,00	0,00	0,00	755.594,02





AYUNTAMIENTO DE OVIEDO

DETALLE POR CENTRO / ACTIVIDAD

Ejercicio 2018

Pág. 38

Fecha Obtención 23/04/2019

ACTIVIDAD: 2313 / Coordinación Programas Incorporación Social y Promoción Autonomía Personal
TIPO: Centro Principal

Valor Recibido - Base de Cálculo

Actividades prestadoras	Denominación	Portador		
		Indicador	Denominación	Valor Recibido Absoluto

Resultado Actividad

Costes Directos	Costes Indirectos	Costes Recibidos	Coste total	Ingresos	Margen	Coste Cedido
0,00	0,00	0,00	0,00	0,00	0,00	0,00

AYUNTAMIENTO DE OVIEDO

DETALLE POR CENTRO / ACTIVIDAD


Ejercicio 2018

Pág. 39

Fecha Obtención 23/04/2019

ACTIVIDAD: 23130 / Ayuda a domicilio
TIPO: Actividad Principal

Elementos de Coste	Importe
Amortizaciones	822,18
Sueldos y Salarios	313.614,84
Cotizaciones sociales a cargo del empleador	90.434,69
Otros coste sociales	39,88
Costes de investigación y desarrollo del ejercicio	618.505,28
Costes diversos	34.869,49
Arendamientos y cánones	13,22
Reparaciones y conservación	11.026,09
Servicios de profesionales independientes	349.941,53
Publicidad, propaganda y relaciones públicas	5.072,82
Suministros	1.191,84
Comunicaciones y otros servicios	3.381.401,15
Tributos	119,74
Total	4.807.052,75



AYUNTAMIENTO DE OVIEDO

DETALLE POR CENTRO / ACTIVIDAD

Ejercicio 2018

Pág. 40

Fecha Obtención 23/04/2019

ACTIVIDAD: 23130 / Ayuda a domicilio
TIPO: Actividad Principal
Valor Recibido - Base de Cálculo

Actividades prestadoras	Denominación	Indicador	Denominación		Portador		
			Valor Recibido Absoluto	Valor Recibido Relativo	Importe Recibido		
030920	Asesoramiento Jurídico y emisión de informes	30.920	Coste acumulado Dirección Jurídica	4.389.220,33	3,66%	23.866,59	
050920	Secretaría	50.920	Coste acumulado Secretaría General	4.389.220,33	3,66%	10.443,85	
060491	Comunicación social	60.491	Coste acumulado Comunicación Social	4.389.220,33	3,66%	10.689,26	
110931	Reclamaciones económico-administrativas	11.093	Coste acumulado Consejo Económico-Administ	4.389.220,33	3,66%	6.979,25	
120931	Contabilidad	12.093	Coste acumulado Contabilidad	4.389.220,33	3,66%	19.184,29	
140931	Control Interno	14.093	Coste acumulado Intervención General	4.389.220,33	3,66%	26.514,97	
150	Servicios de Tesorería	150	Coste acumulado Tesorería	4.389.220,33	3,66%	138.752,18	
160931	Presupuestos	16.093	Coste acumulado Oficina Presupuestaria	4.389.220,33	3,66%	17.260,37	
210920	Servicios de consejería	21.092	Coste acumulado Consejería	4.389.220,33	3,66%	20.157,89	
211491	Contratación administrativa	21.149	Coste acumulado Contratación	4.389.220,33	3,66%	54.738,98	
212920	Nómina, seguridad Social, gestión de personal	21.292	Coste acumulado Personal	4.389.220,33	3,66%	20.511,52	
213920	Prevención de riesgos laborales	21.392	Coste acumulado Prevención Riesgos laborales	4.389.220,33	3,66%	10.392,36	
214920	Archivo y documentación	21.492	Coste acumulado Archivo	4.389.220,33	3,66%	6.737,42	
215933	Gestión del Patrimonio Municipal	21.593	Coste acumulado Gestión de Patrimonio	4.389.220,33	3,66%	23.932,09	
21692	Registro General y Estadística	21.692	Coste acumulado Estadística	4.389.220,33	3,66%	27.671,39	
2313	Coordinación, Programas Incorporación Social y Promoción A	2.313	Porcentaje de dedicación Coordinación P.I.S y P	75,00%			
			Total			417.832,42	


Ingresos		Elementos de Ingreso		Importe	
Tasas, Precios públicos, Contribuciones especiales y otros ingresos				80.297,26	
		Total		80.297,26	

Resultado Actividad					
Costes Directos	Costes Indirectos	Costes Recibidos	Coste total	Ingresos	Margen
4.389.220,33	417.832,42	417.832,42	4.807.052,75	80.297,26	-4.726.755,49
Cálculo del coste unitario del indicador					
					0,00

Coste Total	Indicador de Coste	Descripción Indicador	Valor Anual Indicador	Coste unitario Indicador	Coste Unitario de Unidad de Medida 1	Coste Unitario de Unidad de Medida 2	Coste Unitario de Unidad de Medida 3
4.807.052,75	23.130	Número de horas de prestación del servicio de ayuda a d	1.162,00	4.136,88			

100





AYUNTAMIENTO DE OVIEDO

DETALLE POR CENTRO / ACTIVIDAD

Ejercicio 2018

Pág. 41
Fecha Obtención 23/04/2019

ACTIVIDAD: 23131 / Teleasistencia domiciliaria
TIPO: Actividad Principal

Elementos de Coste	Importe
Amortizaciones	22,78
Sueldos y Salarios	38.029,34
Cotizaciones sociales a cargo del empleador	8.306,80
Otros coste sociales	1,11
Costes de investigación y desarrollo del ejercicio	7,25
Costes diversos	966,30
Arendamientos y cánones	0,37
Reparaciones y conservación	305,55
Servicios de profesionales independientes	92,77
Publicidad, propaganda y relaciones públicas	140,58
Suministros	33,03
Comunicaciones y otros servicios	85.302,89
Tributos	3,32
Total	133.212,08

AYUNTAMIENTO DE OVIEDO

DETALLE POR CENTRO / ACTIVIDAD

Ejercicio 2018

Pág. 42

Fecha Obtención 23/04/2019

ACTIVIDAD: 23131 / Teleasistencia domiciliaria
TIPO: Actividad Principal
Valor Recibido - Base de Cálculo

Actividades prestadoras	Denominación	Portador		Importe Recibido		
		Indicador	Denominación		Valor Recibido Absoluto	Valor Recibido Relativo
030920	Asesoramiento Jurídico y emisión de informes	30.920	Coste acumulado Dirección Jurídica	121.633,19	0,10%	661,39
050920	Secretaría	50.920	Coste acumulado Secretaría General	121.633,19	0,10%	289,42
060491	Comunicación social	60.491	Coste acumulado Comunicación Social	121.633,19	0,10%	296,22
110931	Reclamaciones económico-administrativas	11.093	Coste acumulado Consejo Económico-Administ	121.633,19	0,10%	193,41
120931	Contabilidad	12.093	Coste acumulado Contabilidad	121.633,19	0,10%	531,63
140931	Control Interno	14.093	Coste acumulado Intervención General	121.633,19	0,10%	734,76
150	Servicios de Tesorería	150	Coste acumulado Tesorería	121.633,19	0,10%	3.845,07
160931	Presupuestos	16.093	Coste acumulado Oficina Presupuestaria	121.633,19	0,10%	478,32
210920	Servicios de consejería	21.092	Coste acumulado Consejería	121.633,19	0,10%	558,61
211491	Contratación administrativa	21.149	Coste acumulado Contratación	121.633,19	0,10%	1.516,92
212920	Nómina, seguridad Social, gestión de personal	21.292	Coste acumulado Personal	121.633,19	0,10%	568,41
213920	Prevención de riesgos laborales	21.392	Coste acumulado Prevención Riesgos laborales	121.633,19	0,10%	287,99
214920	Archivo y documentación	21.492	Coste acumulado Archivo	121.633,19	0,10%	186,71
215933	Gestión del Patrimonio Municipal	21.593	Coste acumulado Gestión de Patrimonio	121.633,19	0,10%	663,20
21692	Registro General y Estadística	21.692	Coste acumulado Estadística	121.633,19	0,10%	766,82
2313	Coordinación, Programas Incorporación Social y Promoción A	2.313	Porcentaje de dedicación Coordinación P.I.S y P	25,00	25,00%	
Ingresos				Total		11.578,89

Elementos de Ingreso		Importe
Tasas, Precios públicos, Contribuciones especiales y otros ingresos		7.863,26
Total		7.863,26

Resultado Actividad					
Costes Directos	Costes Indirectos	Costes Recibidos	Coste total	Ingresos	
121.633,19	11.578,89	11.578,89	133.212,08	7.863,26	
					Coste Cedido
					0,00

Cálculo del coste unitario del indicador

Coste Total	Indicador de Coste	Descripción Indicador	Valor Anual Indicador	Coste unitario Indicador	Coste Unitario de Unidad de Medida 1	Coste Unitario de Unidad de Medida 2	Coste Unitario de Unidad de Medida 3
133.212,08	23.131	Número de usuarios de Teleasistencia domiciliaria	893,00	149,17			

102



AYUNTAMIENTO DE OVIEDO

DETALLE POR CENTRO / ACTIVIDAD

Ejercicio 2018

Pág. 43

Fecha Obtención 23/04/2019

ACTIVIDAD: 2315 / Juventud
TIPO: Actividad Principal

Elementos de Coste	Importe
Costes de Transferencias	419.505,96
Amortizaciones	6.193,94
Sueldos y Salarios	110.360,16
Costizaciones sociales a cargo del empleador	33.532,26
Costes de investigación y desarrollo del ejercicio	29.337,09
Arendamientos y cánones	28,11
Reparaciones y conservación	4.527,83
Servicios de profesionales independientes	6.086,30
Transportes	217,80
Publicidad, propaganda y relaciones públicas	4.987,62
Suministros	13.862,89
Comunicaciones y otros servicios	42.741,64
Total	671.381,60

Actividades prestadoras	Denominación	Indicador		Denominación		Portador	
		3.130	Juventud	Valor Recibido Absoluto	Valor Recibido Relativo	Importe Recibido	
3130	Coordinación de Juventud	3.130	Juventud	1,00	100,00%	671.381,60	
Total						671.381,60	

Resultado Actividad					
Costes Directos	Costes Indirectos	Costes Recibidos	Coste total	Ingresos	Margen
608.741,61	62.639,99	671.381,60	671.381,60	0,00	-671.381,60
					Coste Cedido
					0,00



AYUNTAMIENTO DE OVIEDO

DETALLE POR CENTRO / ACTIVIDAD


Ejercicio 2018

Pág. 44

Fecha Obtención 23/04/2019

ACTIVIDAD: 23151 / Música Joven
TIPO: Actividad Principal

Elementos de Coste	Importe
Costes de Transferencias	126.432,30
Amortizaciones	8.511,53
Sueldos y Salarios	9.690,42
Contribuciones sociales a cargo del empleador	2.879,43
Otros coste sociales	1,15
Costes de investigación y desarrollo del ejercicio	7,53
Costes diversos	1.004,42
Arendamientos y cánones	15,52
Reparaciones y conservación	437,08
Servicios de profesionales independientes	210,02
Publicidad, propaganda y relaciones publicas	146,12
Suministros	34,33
Comunicaciones y otros servicios	21.204,41
Tributos	3,45
Total	170.577,71



AYUNTAMIENTO DE OVIEDO

DETALLE POR CENTRO / ACTIVIDAD

Ejercicio 2018

Pág. 45

Fecha Obtención 23/04/2019

ACTIVIDAD: 23151 / Música Joven
TIPO: Actividad Principal
Valor Recibido - Base de Cálculo


Actividades prestadoras	Denominación	Indicador	Denominación		Portador		
			Directoría Jurídica	Secretaría General	Valor Recibido Absoluto	Valor Recibido Relativo	Importe Recibido
030920	Asesoramiento jurídico y emisión de informes	30.920	Coste acumulado	Dirección	126.432,30	0,11%	687,48
050920	Secretaría	50.920	Coste acumulado	Secretaría General	126.432,30	0,11%	300,84
060491	Comunicación social	60.491	Coste acumulado	Comunicación Social	126.432,30	0,11%	307,91
110931	Reclamaciones económico-administrativas	11.093	Coste acumulado	Consejo Económico-Administ	126.432,30	0,11%	201,04
120931	Contabilidad	12.093	Coste acumulado	Contabilidad	126.432,30	0,11%	552,61
140931	Control Interno	14.093	Coste acumulado	Intervención General	126.432,30	0,11%	763,77
150	Servicios de Tesorería	150	Coste acumulado	Tesorería	126.432,30	0,11%	3.996,78
160931	Presupuestos	16.093	Coste acumulado	Oficina Presupuestaria	126.432,30	0,11%	497,19
210920	Servicios de consejería	21.092	Coste acumulado	Consejería	126.432,30	0,11%	580,65
211491	Contratación administrativa	21.149	Coste acumulado	Contratación	126.432,30	0,11%	1.576,77
212920	Nómina, seguridad Social, gestión de personal	21.292	Coste acumulado	Personal	126.432,30	0,11%	590,84
213920	Prevención de riesgos laborales	21.392	Coste acumulado	Prevención Riesgos laborales	126.432,30	0,11%	299,35
214920	Archivo y documentación	21.492	Coste acumulado	Archivo	126.432,30	0,11%	194,07
215933	Gestión del Patrimonio Municipal	21.593	Coste acumulado	Gestión de Patrimonio	126.432,30	0,11%	689,37
21692	Registro General y Estadística	21.692	Coste acumulado	Estadística	126.432,30	0,11%	797,08
3131	Centro de Música Joven "Pedro Bastarica"	3.131	Coste acumulado	Música Joven	1,00	100,00%	32.109,67
Ingresos				Total			44.145,41

Elementos de Ingreso		Importe
Tasas, Precios públicos, Contribuciones especiales y otros ingresos		22.489,40
Total		22.489,40

Resultado Actividad					
Costes Directos	Costes Indirectos	Costes Recibidos	Coste total	Ingresos	Margen
134.845,70	35.732,01	44.145,41	170.577,71	22.489,40	-148.088,31
Cálculo del coste unitario del indicador					
					Coste Cedido
					0,00

Coste Total	Indicador de Coste	Descripción Indicador	Valor Anual Indicador	Coste unitario Indicador	Coste Unitario de Unidad de Medida 1	Coste Unitario de Unidad de Medida 2	Coste Unitario de Unidad de Medida 3
170.577,71	23.151	Número de alumnos en Centro de Música Joven "Pedro	977,00	174,59			

105



AYUNTAMIENTO DE OVIEDO

DETALLE POR CENTRO / ACTIVIDAD

Ejercicio 2018

Pág. 46

Fecha Obtención 23/04/2019

ACTIVIDAD: 2316 / Centros Sociales
TIPO: Actividad Principal

Elementos de Coste		Importe
Amortizaciones		149.344,07
Sueldos y Salarios		817.093,34
Cotizaciones sociales a cargo del empleador		882.290,60
Arendamientos y cánones		70.382,42
Reparaciones y conservación		78.367,62
Servicios de profesionales independientes		666.459,89
Transportes		2.018,52
Publicidad, propaganda y relaciones públicas		182,95
Suministros		239.790,08
Comunicaciones y otros servicios		1.411.506,62
Total		4.317.436,11

Valor Recibido - Base de Cálculo

Actividades prestadoras	Denominación	Portador		
		Indicador	Denominación	Importe
312	Coordinación de Centros Sociales	312	Centros Sociales	
INFORM	Mantenimiento y Soporte Servicios Tecnológicos de la Organi	626	Número de equipos informáticos (actividad p	
Ingresos				
Elementos de Ingreso				Importe
Tasas, Precios públicos, Contribuciones especiales y otros ingresos				7.580,43
Total				7.580,43

Resultado Actividad

Costes Directos	Costes Indirectos	Costes Recibidos	Coste total	Ingresos	Margen	Coste Cedido
4.003.885,43	313.550,68	4.317.436,11	4.317.436,11	7.580,43	-4.309.855,68	0,00

Cálculo del coste unitario del indicador

Coste Total	Indicador de Coste	Descripción Indicador	Valor Anual Indicador	Coste unitario Indicador	Coste Unitario de Unidad de Medida 1	Coste Unitario de Unidad de Medida 2	Coste Unitario de Unidad de Medida 3
4.317.436,11	2.316	Número de actividades organizadas por el Ayuntamiento	2.280,00	1.893,61			

106



AYUNTAMIENTO DE OVIEDO

DETALLE POR CENTRO / ACTIVIDAD

Ejercicio 2018

Pág. 47

Fecha Obtención 23/04/2019

ACTIVIDAD: 311 / Protección de la Salubridad Pública
TIPO: Actividad Principal

Elementos de Coste		Importe
Costes de Transferencias		3.000,00
Amortizaciones		74,45
Sueldos y Salarios		95.871,91
Costizaciones sociales a cargo del empleador		22.643,61
Arrendamientos y cánones		13.345,00
Reparaciones y conservación		29.893,18
Servicios de profesionales independientes		15.009,13
Publicidad, propaganda y relaciones públicas		165,62
Suministros		9.230,74
Comunicaciones y otros servicios		605.968,71
Total		795.202,35

Valor Recibido - Base de Cálculo

Actividades prestadoras	Denominación	Indicador		Denominación		Portador		
		450	Salud Pública	450	Salud Pública	Valor Recibido Absoluto	Valor Recibido Relativo	Importe Recibido
450	Sección de Salud Pública					1,00	100,00%	795.202,35
Total								795.202,35

Elementos de Ingreso		Importe
Tasas, Precios públicos, Contribuciones especiales y otros ingresos		0,00
Total		0,00

Resultado Actividad

Costes Directos	Costes Indirectos	Costes Recibidos	Coste total	Ingresos	Margen	Coste Cedido
649.202,26	146.000,09	795.202,35	795.202,35	0,00	-795.202,35	0,00

Cálculo del coste unitario del indicador

Coste Total	Indicador de Coste	Descripción Indicador	Valor Anual Indicador	Coste unitario Indicador	Coste Unitario de Unidad de Medida 1	Coste Unitario de Unidad de Medida 2	Coste Unitario de Unidad de Medida 3
795.202,35	311	Número de actuaciones Salud Pública	2.405,00	330,65			



AYUNTAMIENTO DE OVIEDO

DETALLE POR CENTRO / ACTIVIDAD

Ejercicio 2018

Pág. 49

Fecha Obtención 23/04/2019

ACTIVIDAD: 3130 / Coordinación de Juventud
TIPO: Centro Principal


Elementos de Coste	Importe
Costes de Transferencias	419.505,96
Amortizaciones	6.193,94
Sueldos y Salarios	110.360,16
Costizaciones sociales a cargo del empleador	33.532,26
Costes de investigación y desarrollo del ejercicio	29.337,09
Arendamientos y cánones	28,11
Reparaciones y conservación	4.527,83
Servicios de profesionales independientes	6.086,30
Transportes	217,80
Publicidad, propaganda y relaciones públicas	4.987,62
Suministros	13.862,89
Comunicaciones y otros servicios	42.741,64
Total	671.381,60

Valor Recibido - Base de Cálculo

Actividades prestadoras	Denominación	Indicador	Denominación	Portador		
				Valor Recibido Absoluto	Valor Recibido Relativo	Importe Recibido
INFORM	Mantenimiento y Soporte Servicios Tecnológicos de la Organi	626	Numero de equipos informáticos (actividad p	13,00	1,16%	44.007,36
LIMEDI	Limpieza de edificios administrativos	22.700	Peso relativo actividades sobre total espacios f	0,13	0,33%	2.886,28
MANEDI	Mantenimiento de edificios administrativos	22.703	Peso relativo actividades sobre espacios físicos c	0,13	0,30%	1.240,57
SUMELE	Suministro de energía eléctrica Centros de Costes	22.100	Facturación en edificios municipales energia el	13.300,00	1,15%	13.806,88
SUMMA	Suministro de material de oficina a los Centros	23	Nº de electivos a 31/12/2018	7,00	0,36%	698,90
Total						62.639,99

Resultado Actividad

Costes Directos	Costes Indirectos	Costes Recibidos	Coste total	Ingresos	Margen	Coste Cedido
608.741,61	62.639,99	62.639,99	0,00	0,00	0,00	671.381,60



AYUNTAMIENTO DE OVIEDO

DETALLE POR CENTRO / ACTIVIDAD

Ejercicio 2018

Pág. 50

Fecha Obtención 23/04/2019


ACTIVIDAD: 3131 / Centro de Música Joven "Pedro Bastarrica"
TIPO: Centro Principal

Elementos de Coste	Importe
Amortizaciones	8.487,85
Sueldos y Salarios	3.258,33
Cotizaciones sociales a cargo del empleador	982,98
Arendamientos y cánones	15,13
Reparaciones y conservación	119,47
Servicios de profesionales independientes	113,59
Comunicaciones y otros servicios	19.132,32
Total	32.109,67

Actividades prestadoras	Denominación	Portador				
		Indicador	Denominación	Valor Recibido Absoluto	Valor Recibido Relativo	Importe Recibido
INFORM	Mantenimiento y Soporte Servicios Tecnológicos de la Organi	626	Numero de equipos informáticos (actividad p	7,00	0,63%	23.696,27
Total						23.696,27

Resultado Actividad						
Costes Directos	Costes Indirectos	Costes Recibidos	Coste total	Ingresos	Margen	Coste Cedido
8.413,40	23.696,27	23.696,27	0,00	0,00	0,00	32.109,67





AYUNTAMIENTO DE OVIEDO

DETALLE POR CENTRO / ACTIVIDAD

Ejercicio 2018

Pág. 51
Fecha Obtención 23/04/2019

ACTIVIDAD: 3231 / Funcionamiento Centros docentes Preescolar/Primaria
TIPO: Actividad Principal

Elementos de Coste	Importe
Costes de Transferencias	1.943.568,08
Amortizaciones	32.593,09
Sueldos y Salarios	862.581,19
Contribuciones sociales a cargo del empleador	234.498,98
Otros coste sociales	4.420,46
Costes de investigación y desarrollo del ejercicio	115,80
Costes diversos	15.440,38
Arendamientos y cánones	83,69
Reparaciones y conservación	787.152,89
Servicios de profesionales independientes	2.066,54
Publicidad, propaganda y relaciones publicas	2.246,27
Suministros	767.900,99
Comunicaciones y otros servicios	3.330.354,92
Tributos	53,02
Total	7.983.076,30

AYUNTAMIENTO DE OVIEDO

DETALLE POR CENTRO / ACTIVIDAD

Ejercicio 2018

Pág. 52

Fecha Obtención 23/04/2019

ACTIVIDAD: 3231 / Funcionamiento Centros docentes Preescolar/Primaria
TIPO: Actividad Principal
Valor Recibido - Base de Cálculo

Actividades prestadoras	Denominación	Indicador	Denominación		Portador		
			Indicador	Importe	Valor Recibido Absoluto	Valor Recibido Relativo	Importe Recibido
030920	Asesoramiento Jurídico y emisión de informes	30.920	Coste acumulado Dirección Jurídica	1.943.568,08	1,62%	10.568,24	
050920	Secretaría	50.920	Coste acumulado Secretaría General	1.943.568,08	1,62%	4.624,59	
060491	Comunicación social	60.491	Coste acumulado Comunicación Social	1.943.568,08	1,62%	4.733,25	
110931	Reclamaciones económico-administrativas	11.093	Coste acumulado Consejo Económico-Administ	1.943.568,08	1,62%	3.090,45	
120931	Contabilidad	12.093	Coste acumulado Contabilidad	1.943.568,08	1,62%	8.494,90	
140931	Control Interno	14.093	Coste acumulado Intervención General	1.943.568,08	1,62%	11.740,96	
150	Servicios de Tesorería	150	Coste acumulado Tesorería	1.943.568,08	1,62%	61.440,14	
160931	Presupuestos	16.093	Coste acumulado Oficina Presupuestaria	1.943.568,08	1,62%	7.642,97	
210920	Servicios de consejería	21.092	Coste acumulado Consejería	1.943.568,08	1,62%	8.926,01	
211491	Contratación administrativa	21.149	Coste acumulado Contratación	1.943.568,08	1,62%	24.238,69	
212920	Nómina, seguridad Social, gestión de personal	21.292	Coste acumulado Personal	1.943.568,08	1,62%	9.082,60	
213920	Prevención de riesgos laborales	21.392	Coste acumulado Prevención Riesgos laborales	1.943.568,08	1,62%	4.601,79	
214920	Archivo y documentación	21.492	Coste acumulado Archivo	1.943.568,08	1,62%	2.983,36	
215933	Gestión del Patrimonio Municipal	21.593	Coste acumulado Gestión de Patrimonio	1.943.568,08	1,62%	10.597,25	
21692	Registro General y Estadística	21.692	Coste acumulado Estadística	1.943.568,08	1,62%	12.253,03	
4100	Sección de Educación	4.100	Sección de Educación	1,00	100,00%	5.850,016,77	
SUMELE	Suministro de energía eléctrica Centros de Costes	22.100	Facturación en edificios municipales energía el	4.309,00	0,37%	4.473,22	
Ingresos						6.039.508,22	
Elementos de Ingreso			Importe				
Tasas, Precios públicos, Contribuciones especiales y otros ingresos			120.860,01				
Total			120.860,01				


Resultado Actividad

Costes Directos	Costes Indirectos	Costes Recibidos	Coste total	Ingresos	Margen	Coste Cedido
7.660.069,97	323.006,33	6.039.508,22	7.983.076,30	120.860,01	-7.862.216,29	0,00

Cálculo del coste unitario del indicador

Coste Total	Indicador de Coste	Descripción Indicador	Valor Anual Indicador	Coste unitario Indicador	Coste Unitario de Unidad de Medida 1	Coste Unitario de Unidad de Medida 2	Coste Unitario de Unidad de Medida 3
7.983.076,30	3.231	Número de Centros Públicos de Educación	28,00	285.109,87			

112



AYUNTAMIENTO DE OVIEDO


DETALLE POR CENTRO / ACTIVIDAD


Ejercicio 2018

Pág. 53
Fecha Obtención 23/04/2019

ACTIVIDAD: 3232 / Servicios Educativos Primer Ciclo (0-3 años)
TIPO: Actividad Principal

Elementos de Coste	Importe
Costes de Transferencias	1.221.433,30
Amortizaciones	96.744,18
Sueldos y Salarios	2.981.895,06
Contribuciones sociales a cargo del empleador	988.836,21
Otros coste sociales	11,38
Costes de investigación y desarrollo del ejercicio	74,62
Costes diversos	9.949,83
Arendamientos y cánones	27,56
Reparaciones y conservación	8.954,86
Servicios de profesionales independientes	1.133,74
Publicidad, propaganda y relaciones publicas	1.447,50
Suministros	267.604,60
Comunicaciones y otros servicios	815.559,57
Tributos	34,17
Total	6.393.706,57





AYUNTAMIENTO DE OVIEDO

DETALLE POR CENTRO / ACTIVIDAD

Ejercicio 2018

Pág. 55
Fecha Obtención 23/04/2019

ACTIVIDAD: 3261 / Servicios prestados en la Escuela de Música
TIPO: Actividad Principal

Elementos de Coste	Importe
Costes de Transferencias	3.903,23
Amortizaciones	6.781,30
Sueldos y Salarios	1.015.882,37
Contribuciones sociales a cargo del empleador	328.890,73
Otros coste sociales	0,06
Costes de investigación y desarrollo del ejercicio	0,40
Costes diversos	53,27
Arendamientos y cánones	15,15
Reparaciones y conservación	608,22
Servicios de profesionales independientes	118,70
Publicidad, propaganda y relaciones publicas	7,75
Suministros	1,82
Comunicaciones y otros servicios	24.289,06
Tributos	0,18
Total	1.380.552,26

AYUNTAMIENTO DE OVIEDO

DETALLE POR CENTRO / ACTIVIDAD

Ejercicio 2018

Pág. 56

Fecha Obtención 23/04/2019

ACTIVIDAD: 3261 / Servicios prestados en la Escuela de Música
TIPO: Actividad Principal
Valor Recibido - Base de Cálculo

Actividades prestadoras	Denominación	Indicador	Denominación		Portador		
			Director	Secretaría General	Valor Recibido Absoluto	Valor Recibido Relativo	Importe Recibido
030920	Asesoramiento Jurídico y emisión de informes	30.920	Coste acumulado Dirección Jurídica	6.705,60	0,01%	36,46	
050920	Secretaría	50.920	Coste acumulado Secretaría General	6.705,60	0,01%	15,96	
060491	Comunicación social	60.491	Coste acumulado Comunicación Social	6.705,60	0,01%	16,33	
110931	Reclamaciones económico-administrativas	11.093	Coste acumulado Consejo Económico-Administ	6.705,60	0,01%	10,66	
120931	Contabilidad	12.093	Coste acumulado Contabilidad	6.705,60	0,01%	29,31	
140931	Control Interno	14.093	Coste acumulado Intervención General	6.705,60	0,01%	40,51	
150	Servicios de Tesorería	150	Coste acumulado Tesorería	6.705,60	0,01%	211,98	
160931	Presupuestos	16.093	Coste acumulado Oficina Presupuestaria	6.705,60	0,01%	26,37	
210920	Servicios de consejería	21.092	Coste acumulado Consejería	6.705,60	0,01%	30,80	
211491	Contratación administrativa	21.149	Coste acumulado Contratación	6.705,60	0,01%	83,63	
212920	Nómina, seguridad Social, gestión de personal	21.292	Coste acumulado Personal	6.705,60	0,01%	31,34	
213920	Prevención de riesgos laborales	21.392	Coste acumulado Prevención Riesgos laborales	6.705,60	0,01%	15,88	
214920	Archivo y documentación	21.492	Coste acumulado Archivo	6.705,60	0,01%	10,29	
215933	Gestión del Patrimonio Municipal	21.593	Coste acumulado Gestión de Patrimonio	6.705,60	0,01%	36,56	
21692	Registro General y Estadística	21.692	Coste acumulado Estadística	6.705,60	0,01%	42,27	
4101	Escuela de Música	4.101	Coste acumulado Escuela de Música	1,00	100,00%	1.373,208,31	
Ingresos		Elementos de Ingreso		Importe		1.373.846,65	
Tasas, Precios públicos, Contribuciones especiales y otros ingresos				404.747,48			
		Total		404.747,48			

Resultado Actividad					
Costes Directos	Costes Indirectos	Costes Recibidos	Coste total	Ingresos	Margen
1.353.621,74	26.930,52	1.373.846,66	1.380.552,26	404.747,48	-975.804,78
Cálculo del coste unitario del indicador					
					0,00

Coste Total	Indicador de Coste	Descripción Indicador	Valor Anual Indicador	Coste unitario Indicador	Coste Unitario de Unidad de Medida 1	Coste Unitario de Unidad de Medida 2	Coste Unitario de Unidad de Medida 3
1.380.552,26	3.261	Número de alumnos matriculados Escuela de Música	599,00	2.304,76			

116



AYUNTAMIENTO DE OVIEDO


DETALLE POR CENTRO / ACTIVIDAD

Ejercicio 2018

Pág. 58
Fecha Obtención 23/04/2019

ACTIVIDAD: 3321 / Bibliotecas
TIPO: Actividad Principal

Elementos de Coste	Importe
Costes de Transferencias	36.000,00
Amortizaciones	37.117,23
Sueldos y Salarios	903.678,26
Contribuciones sociales a cargo del empleador	538.232,94
Otros coste sociales	0,33
Costes de investigación y desarrollo del ejercicio	2,17
Costes diversos	289,75
Arendamientos y cánones	49.698,65
Reparaciones y conservación	1.115,68
Servicios de profesionales independientes	37.355,10
Publicidad, propaganda y relaciones publicas	1.810,10
Suministros	8.140,39
Comunicaciones y otros servicios	479.879,20
Tributos	0,99
Total	2.093.320,81



AYUNTAMIENTO DE OVIEDO

DETALLE POR CENTRO / ACTIVIDAD

Ejercicio 2018

Pág. 59

Fecha Obtención 23/04/2019

ACTIVIDAD: 3321 / Bibliotecas
TIPO: Actividad Principal
Valor Recibido - Base de Cálculo

Actividades prestadoras	Denominación	Indicador	Denominación		Portador		Valor Recibido Relativo	Importe Recibido
			Dirección Jurídica	Secretaría General	Valor Recibido Absoluto	Coste unitario		
030920	Asesoramiento Jurídico y emisión de informes	30.920	Coste acumulado Dirección Jurídica	36.472,28	0,03%	198,32		
050920	Secretaría	50.920	Coste acumulado Secretaría General	86,78	0,03%	86,78		
060491	Comunicación social	60.491	Coste acumulado Comunicación Social	88,82	0,03%	88,82		
110931	Reclamaciones económico-administrativas	11.093	Coste acumulado Consejo Económico-Administ	57,99	0,03%	57,99		
120931	Contabilidad	12.093	Coste acumulado Contabilidad	159,41	0,03%	159,41		
140931	Control Interno	14.093	Coste acumulado Intervención General	220,33	0,03%	220,33		
150	Servicios de Tesorería	150	Coste acumulado Tesorería	1.152,96	0,03%	1.152,96		
160931	Presupuestos	16.093	Coste acumulado Oficina Presupuestaria	143,43	0,03%	143,43		
210920	Servicios de consejería	21.092	Coste acumulado Consejería	167,50	0,03%	167,50		
211491	Contratación administrativa	21.149	Coste acumulado Contratación	454,85	0,03%	454,85		
212920	Nómina, seguridad Social, gestión de personal	21.292	Coste acumulado Personal	170,44	0,03%	170,44		
213920	Prevención de riesgos laborales	21.392	Coste acumulado Prevención Riesgos laborales	86,36	0,03%	86,36		
214920	Archivo y documentación	21.492	Coste acumulado Archivo	55,98	0,03%	55,98		
215933	Gestión del Patrimonio Municipal	21.593	Coste acumulado Gestión de Patrimonio	198,86	0,03%	198,86		
21692	Registro General y Estadística	21.692	Coste acumulado Estadística	229,94	0,03%	229,94		
430	Coordinación de Bibliotecas	430	Coste acumulado Estadística Bibliotecas	2.053,376,53	100,00%	2.053,376,53		
Resultado Actividad				Total		2.056.848,51		

Costes Directos	Costes Indirectos	Costes Recibidos	Coste total	Ingresos	Margen	Coste Cedido
1.875.212,78	218.108,03	2.056.848,53	2.093.320,81	0,00	-2.093.320,81	0,00

Cálculo del coste unitario del indicador

Coste Total	Indicador de Coste	Descripción Indicador	Valor Anual Indicador	Coste unitario Indicador	Coste Unitario de Unidad de Medida 1	Coste Unitario de Unidad de Medida 2	Coste Unitario de Unidad de Medida 3
2.093.320,81	3.321	Número de préstamos de fondo bibliotecario	148.658,00	14,27			



AYUNTAMIENTO DE OVIEDO

DETALLE POR CENTRO / ACTIVIDAD

Ejercicio 2018

Pág. 60

Fecha Obtención 23/04/2019

ACTIVIDAD: 4100 / Sección de Educación
TIPO: Centro Principal

Elementos de Coste	Importe
Amortizaciones	32.229,02
Sueldos y Salarios	763.704,50
Contribuciones sociales a cargo del empleador	205.346,02
Otros coste sociales	4.402,80
Arendamientos y cánones	77,83
Reparaciones y conservación	782.270,49
Servicios de profesionales independientes	584,18
Suministros	762.900,01
Comunicaciones y otros servicios	3.298.501,92
Total	5.850.016,77

Valor Recibido - Base de Cálculo

Actividades prestadoras	Denominación	Indicador	Denominación	Portador		
				Valor Recibido Absoluto	Valor Recibido Relativo	Importe Recibido
41000	Colegios Públicos	41.000	Colegios Públicos	1,00	100,00%	29.939,50
INFORM	Mantenimiento y Soporte Servicios Tecnológicos de la Organi	626	Número de equipos informáticos (actividad p	36,00	3,22%	121.866,55
LIMEDI	Limpieza de edificios administrativos	22.700	Peso relativo actividades sobre total espacios f	0,25	0,66%	5.772,55
MANEDI	Mantenimiento de edificios administrativos	22.703	Peso relativo actividades sobre espacios físicos c	0,25	0,61%	2.481,14
SUMMA	Suministro de material de oficina a los Centros	23	Nº de electivos a 31/12/2018	34,00	1,75%	3.394,64
Total						163.454,38

Resultado Actividad

Costes Directos	Costes Indirectos	Costes Recibidos	Coste total	Ingresos	Margen	Coste Cedido
5.716.501,89	133.514,88	163.454,38	0,00	0,00	0,00	5.850.016,77

120



AYUNTAMIENTO DE OVIEDO

DETALLE POR CENTRO / ACTIVIDAD

Ejercicio 2018

Pág. 61


Fecha Obtención 23/04/2019

ACTIVIDAD: 41000 / Colegios Públicos
TIPO: Centro Principal

Elementos de Coste		Importe
Amortizaciones		29.939,50
	Total	29.939,50

Actividades prestadoras	Denominación	Portador			
		Indicador	Denominación	Valor Recibido Absoluto	Valor Recibido Relativo

Resultado Actividad						
Costes Directos	Costes Indirectos	Costes Recibidos	Coste total	Ingresos	Margen	Coste Cedido
29.939,50	0,00	0,00	0,00	0,00	0,00	29.939,50



AYUNTAMIENTO DE OVIEDO

DETALLE POR CENTRO / ACTIVIDAD

Ejercicio 2018

Pág. 62

Fecha Obtención 23/04/2019

ACTIVIDAD: 4101 / Escuela de Música
TIPO: Centro Principal

Elementos de Coste		Importe
Costes de Transferencias		3.903,23
Amortizaciones		74,45
Sueldos y Salarios		1.015.541,23
Costizaciones sociales a cargo del empleador		328.790,15
Arrendamientos y cánones		15,13
Reparaciones y conservación		591,37
Servicios de profesionales independientes		113,59
Comunicaciones y otros servicios		24.179,16
Total		1.373.208,32

Valor Recibido - Base de Cálculo

Actividades prestadoras	Denominación	Portador	
		Indicador	Denominación
INFORM	Mantenimiento y Soporte Servicios Tecnológicos de la Organi	626	Número de equipos informáticos (actividad) p
SUMMA	Suministro de material de oficina a los Centros	23	Nº de electivos a 31/12/2018
Total			Total
			23.696,27
			2.595,90
			26.292,18

Resultado Actividad

Costes Directos	Costes Indirectos	Costes Recibidos	Coste total	Ingresos	Margen	Coste Cedido
1.346.916,14	26.292,18	26.292,18	0,00	0,00	0,00	1.373.208,32



AYUNTAMIENTO DE OVIEDO

DETALLE POR CENTRO / ACTIVIDAD

Ejercicio 2018

Pág. 63

Fecha Obtención 23/04/2019

ACTIVIDAD: 4102 / Escuela de Musica Tradicional
TIPO: Centro Principal


Elementos de Coste	Importe
Amortizaciones	1.736,90
Sueldos y Salarios	306.382,68
Cotizaciones sociales a cargo del empleador	138.040,33
Reparaciones y conservación	1.262,03
Publicidad, propaganda y relaciones publicas	1.512,48
Comunicaciones y otros servicios	3.707,00
Total	452.641,42

Valor Recibido - Base de Cálculo

Actividades prestadoras	Denominación	Indicador		Denominación		Portador	
		Indicador	Nº de electivos a 31/12/2018	Valor Recibido Absoluto	Valor Recibido Relativo	Importe Recibido	
SUMMA	Suministro de material de oficina a los Centros	23		12,00	0,62%	1.198,11	
		Total				1.198,11	

Resultado Actividad

Costes Directos	Costes Indirectos	Costes Recibidos	Coste total	Ingresos	Margen	Coste Cedido
451.443,31	1.198,11	1.198,11	0,00	0,00	0,00	452.641,42



AYUNTAMIENTO DE OVIEDO

DETALLE POR CENTRO / ACTIVIDAD

Ejercicio 2018

Pág. 64

Fecha Obtención 23/04/2019

ACTIVIDAD: 4103 / Escuelas Infantiles
TIPO: Centro Principal

Elementos de Coste		Importe
Amortizaciones		65.501,97
Sueldos y Salarios		2.918.178,63
Cotizaciones sociales a cargo del empleador		970.049,96
Arendamientos y cánones		23,78
Reparaciones y conservación		5.808,62
Servicios de profesionales independientes		178,50
Suministros		267.264,51
Comunicaciones y otros servicios		795.033,41
Total		5.022.039,38

Valor Recibido - Base de Cálculo

Actividades prestadoras	Denominación	Portador	
		Valor Recibido Absoluto	Valor Recibido Relativo
INFORM	Mantenimiento y Soporte Servicios Tecnológicos de la Organi	11,00	0,98%
SUMMA	Suministro de material de oficina a los Centros	165,00	8,48%
Total		53.711,01	

Resultado Actividad

Costes Directos	Costes Indirectos	Costes Recibidos	Coste total	Ingresos	Margen	Coste Cedido
4.968.328,37	53.711,01	53.711,01	0,00	0,00	0,00	5.022.039,38



AYUNTAMIENTO DE OVIEDO

DETALLE POR CENTRO / ACTIVIDAD

Ejercicio 2018

Pág. 65

Fecha Obtención 23/04/2019

ACTIVIDAD: 42 / Sección de Deportes
TIPO: Centro Principal


Elementos de Coste	Importe
Costes de Transferencias	688.009,52
Amortizaciones	1.208.024,00
Sueldos y Salarios	1.208.723,15
Contrataciones sociales a cargo del empleador	327.278,61
Otros coste sociales	4.402,80
Arendamientos y cánones	38.125,63
Reparaciones y conservación	326.736,70
Servicios de profesionales independientes	340,77
Transportes	2.057,00
Publicidad, propaganda y relaciones públicas	24.456,17
Suministros	1.565.602,59
Comunicaciones y otros servicios	9.851.240,40
Total	15.244.997,34


Actividades prestadoras	Denominación	Indicador	Denominación	Portador			
				Valor Recibido Absoluto	Valor Recibido Relativo	Importe Recibido	
ALOCAR	Renting vehiculos municipales	204	Numero de vehiculos renting por Centros de co	2,00	8,33%	13.329,87	
COMCAR	Combustible de vehiculos municipales	22.103	Numero de vehiculos propios y renting por Cen	2,00	4,17%	935,19	
INFORM	Mantenimiento y Soporte Servicios Tecnológicos de la Organi	626	Numero de equipos informáticos (actividad p	21,00	1,89%	71.088,82	
SUMELE	Suministro de energía eléctrica Centros de Costes	22.100	Facturación en edificios municipales energia el	4.317,00	0,37%	4.481,53	
SUMMA	Suministro de material de oficina a los Centros	23	Nº de electivos a 31/12/2018	38,00	1,95%	3.794,01	
Total						93.629,42	

Ingresos		Elementos de Ingreso		Importe	
Tasas, Precios públicos, Contribuciones especiales y otros ingresos				153.790,62	
Total		Total		153.790,62	

Resultado Actividad					
Costes Directos	Costes Indirectos	Costes Recibidos	Coste total	Ingresos	Margen
15.151.367,92	93.629,42	93.629,42	0,00	0,00	0,00
					15.244.997,34

125





AYUNTAMIENTO DE OVIEDO

DETALLE POR CENTRO / ACTIVIDAD

Ejercicio 2018

Pág. 66
Fecha Obtención 23/04/2019

ACTIVIDAD: 420 / Promoción del deporte e instalaciones deportivas
TIPO: Actividad Principal

Elementos de Coste	Importe
Costes de Transferencias	688.009,52
Amortizaciones	1.235.999,11
Sueldos y Salarios	1.210.146,08
Contribuciones sociales a cargo del empleador	327.698,15
Otros coste sociales	4.403,05
Costes de investigación y desarrollo del ejercicio	1,67
Costes diversos	222,20
Arendamientos y cánones	38.125,72
Reparaciones y conservación	326.806,96
Servicios de profesionales independientes	362,10
Transportes	2.057,00
Publicidad, propaganda y relaciones públicas	24.488,50
Suministros	1.565.610,18
Comunicaciones y otros servicios	9.851.698,79
Tributos	0,76
Total	15.275.629,80

AYUNTAMIENTO DE OVIEDO

DETALLE POR CENTRO / ACTIVIDAD

Ejercicio 2018

Pág. 67

Fecha Obtención 23/04/2019

ACTIVIDAD: 420 / Promoción del deporte e instalaciones deportivas
TIPO: Actividad Principal
Valor Recibido - Base de Cálculo

Actividades prestadoras	Denominación	Indicador	Denominación		Portador		Importe Recibido
			Directorio Jurídica	Secretaría General	Valor Recibido Absoluto	Valor Recibido Relativo	
030920	Asesoramiento Jurídico y emisión de informes	30.920	Coste acumulado Dirección Jurídica	27.969,87	0,02%	152,09	
050920	Secretaría	50.920	Coste acumulado Secretaría General	27.969,87	0,02%	66,55	
060491	Comunicación social	60.491	Coste acumulado Comunicación Social	27.969,87	0,02%	68,12	
110931	Reclamaciones económico-administrativas	11.093	Coste acumulado Consejo Económico-Administ	27.969,87	0,02%	44,47	
120931	Contabilidad	12.093	Coste acumulado Contabilidad	27.969,87	0,02%	122,25	
140931	Control Interno	14.093	Coste acumulado Intervención General	27.969,87	0,02%	168,96	
150	Servicios de Tesorería	150	Coste acumulado Tesorería	27.969,87	0,02%	884,18	
160931	Presupuestos	16.093	Coste acumulado Oficina Presupuestaria	27.969,87	0,02%	109,99	
210920	Servicios de consejería	21.092	Coste acumulado Consejería	27.969,87	0,02%	128,45	
211491	Contratación administrativa	21.149	Coste acumulado Contratación	27.969,87	0,02%	348,82	
212920	Nómina, seguridad Social, gestión de personal	21.292	Coste acumulado Personal	27.969,87	0,02%	130,71	
213920	Prevención de riesgos laborales	21.392	Coste acumulado Prevención Riesgos laborales	27.969,87	0,02%	66,22	
214920	Archivo y documentación	21.492	Coste acumulado Archivo	27.969,87	0,02%	42,93	
215933	Gestión del Patrimonio Municipal	21.593	Coste acumulado Gestión de Patrimonio	27.969,87	0,02%	152,50	
21692	Registro General y Estadística	21.692	Coste acumulado Estadística	27.969,87	0,02%	176,33	
42	Sección de Deportes	42	Sección de deportes	1,00	100,00%	15.244.997,34	
Ingresos		Elementos de Ingreso		Importe		15.247.659,94	
Tasas, Precios públicos, Contribuciones especiales y otros ingresos				137.151,96			
		Total		137.151,96			

Resultado Actividad							
Costes Directos	Costes Indirectos	Costes Recibidos	Coste total	Ingresos	Margen	Coste Cedido	
15.179.337,79	96.292,01	15.247.659,93	15.275.629,80	137.151,96	-15.138.477,84	0,00	
Cálculo del coste unitario del indicador							
Coste Total	Indicador de Coste	Descripción Indicador	Valor Anual Indicador	Coste unitario Indicador	Coste Unitario de Unidad de Medida 1	Coste Unitario de Unidad de Medida 2	Coste Unitario de Unidad de Medida 3
15.275.629,80	420	Número de usuarios de las instalaciones deportivas	2.728.835,00	5,60			

127



AYUNTAMIENTO DE OVIEDO

DETALLE POR CENTRO / ACTIVIDAD

Ejercicio 2018

Pág. 68

Fecha Obtención 23/04/2019

ACTIVIDAD: 430 / Coordinación de Bibliotecas
TIPO: Centro Principal

Elementos de Coste	Importe
Costes de Transferencias	36.000,00
Amortizaciones	638,11
Sueldos y Salarios	901.822,77
Contribuciones sociales a cargo del empleador	537.685,87
Arrendamientos y cánones	49.698,54
Reparaciones y conservación	1.024,06
Servicios de profesionales independientes	37.327,28
Publicidad, propaganda y relaciones públicas	1.767,95
Suministros	8.130,49
Comunicaciones y otros servicios	479.281,46
Total	2.053.376,54

Valor Recibido - Base de Cálculo

Actividades prestadoras	Denominación	Portador				
		Indicador	Denominación	Valor Recibido Absoluto	Valor Recibido Relativo	Importe Recibido
INFORM SUMELE SUMMA	Mantenimiento y Soporte Servicios Tecnológicos de la Organización Suministro de energía eléctrica Centros de Costes Suministro de material de oficina a los Centros	626 22.100 23	Numero de equipos informáticos (actividad p Facturación en edificios municipales energía el Nº de electivos a 31/12/2018	60,00 7.832,00 34,00	5,37% 0,68% 1,75%	203.110,91 8.130,49 3.394,64
Total						214.636,04

Resultado Actividad

Costes Directos	Costes Indirectos	Costes Recibidos	Coste total	Ingresos	Margen	Coste Cedido
1.838.740,50	214.636,04	214.636,04	0,00	0,00	0,00	2.053.376,54

128



AYUNTAMIENTO DE OVIEDO

DETALLE POR CENTRO / ACTIVIDAD

Ejercicio 2018

Pág. 69

Fecha Obtención 23/04/2019

ACTIVIDAD: 432 / Turismo y Congresos
TIPO: Actividad Principal

Elementos de Coste		Importe
Costes de Transferencias		527.427,18
Amortizaciones		1.697.171,44
Sueldos y Salarios		284.646,03
Costizaciones sociales a cargo del empleador		73.580,46
Otros coste sociales		5.430,12
Arendamientos y cánones		38,92
Reparaciones y conservación		204.757,83
Servicios de profesionales independientes		59.404,30
Publicidad, propaganda y relaciones publicas		128.862,72
Suministros		137.272,05
Comunicaciones y otros servicios		1.615.033,83
Total		4.733.624,87

Actividades prestadoras	Denominación	Portador	
		Indicador	Denominación
1300	Sección de Turismo y Congresos	1.300	Turismo y Congresos
Ingresos			
Elementos de Ingreso			Importe
Tasas, Precios públicos, Contribuciones especiales y otros ingresos			56.459,25
Total			56.459,25
Resultado Actividad			
Costes Directos	Costes Indirectos	Costes Recibidos	Coste total
4.508.760,59	224.864,28	4.733.624,87	4.733.624,87
Cálculo del coste unitario del indicador		Ingresos	Margen
Coste Total		Valor Anual Indicador	Coste unitario Indicador
4.733.624,87	Indicador de Coste	202.262,00	23,40
		Número de asistentes al Auditorio y Palacio de Exposic	Coste Unitario de Unidad de Medida 1
			Coste Unitario de Unidad de Medida 2
			Coste Unitario de Unidad de Medida 3

129



AYUNTAMIENTO DE OVIEDO

DETALLE POR CENTRO / ACTIVIDAD

Ejercicio 2018

Pág. 70

Fecha Obtención 23/04/2019

ACTIVIDAD: 4411 / Transporte urbano colectivo de viajeros
TIPO: Actividad Principal

Elementos de Coste	Importe
Comunicaciones y otros servicios	20.733.057,00
Total	20.733.057,00

Valor Recibido - Base de Cálculo

Actividades prestadoras	Denominación	Portador				
		Indicador	Denominación	Valor Recibido		
				Valor Recibido Absoluto	Valor Recibido Relativo	Importe Recibido

Resultado Actividad

Costes Directos	Costes Indirectos	Costes Recibidos	Coste total	Ingresos	Margen	Coste Cedido
20.733.057,00	0,00	0,00	20.733.057,00	0,00	-20.733.057,00	0,00

Cálculo del coste unitario del indicador

Coste Total	Indicador de Coste	Descripción Indicador	Valor Anual Indicador	Coste unitario Indicador	Coste Unitario de Unidad de Medida 1	Coste Unitario de Unidad de Medida 2	Coste Unitario de Unidad de Medida 3
20.733.057,00	4,411	Número total de viajeros	11.652.018,00	1,78			



AYUNTAMIENTO DE OVIEDO

DETALLE POR CENTRO / ACTIVIDAD

Ejercicio 2018

Pág. 71

Fecha Obtención 23/04/2019

ACTIVIDAD: 450 / Sección de Salud Pública
TIPO: Centro Principal

Elementos de Coste	Importe
Costes de Transferencias	3.000,00
Amortizaciones	74,45
Sueldos y Salarios	95.871,91
Costas sociales a cargo del empleador	22.643,61
Arendamientos y cánones	13.345,00
Reparaciones y conservación	29.893,18
Servicios de profesionales independientes	15.009,13
Publicidad, propaganda y relaciones públicas	165,62
Suministros	9.230,74
Comunicaciones y otros servicios	605.968,71
Total	795.202,35

Valor Recibido - Base de Cálculo

Actividades prestadoras	Denominación	Indicador	Denominación	Portador		
				Valor Recibido Absoluto	Valor Recibido Relativo	Importe Recibido
ALOCAR	Renting vehículos municipales	204	Numero de vehiculos renting por Centros de co	2,00	8,33%	13.329,87
COMCAR	Combustible de vehículos municipales	22.103	Numero de vehiculos propios y renting por Cen	2,00	4,17%	935,19
INFORM	Mantenimiento y Soporte Servicios Tecnológicos de la Organi	626	Numero de equipos informáticos (actividad p	7,00	0,63%	23.696,27
LIMEDI	Limpieza de edificios administrativos	22.700	Peso relativo actividades sobre total espacios f	3,00	7,89%	69.270,61
MANEDI	Mantenimiento de edificios administrativos	22.703	Peso relativo actividades sobre espacios físicos c	3,00	7,32%	29.773,70
SUMELE	Suministro de energía eléctrica Centros de Costes	22.100	Facturación en edificios municipales energia el	7.991,00	0,69%	8.295,55
SUMMA	Suministro de material de oficina a los Centros	23	Nº de electivos a 31/12/2018	7,00	0,36%	698,90
Total						146.000,09

Resultado Actividad

Costes Directos	Costes Indirectos	Costes Recibidos	Coste total	Ingresos	Margen	Coste Cedido
649.202,26	146.000,09	146.000,09	0,00	0,00	0,00	795.202,35



AYUNTAMIENTO DE OVIEDO

DETALLE POR CENTRO / ACTIVIDAD

Ejercicio 2018

Pág. 72

Fecha Obtención 23/04/2019

ACTIVIDAD: 51 / Fundación Municipal de Cultura
TIPO: Centro Principal

Elementos de Coste	Importe
Costes de Transferencias	3.790.618,00
Amortizaciones	185.720,24
Costes Financieros	6.649,21
Sueldos y Salarios	1.056.438,36
Coizaciones sociales a cargo del empleador	212.733,51
Otros coste sociales	2.394,00
Arendamientos y cánones	221.809,01
Reparaciones y conservación	54.791,79
Servicios de profesionales independientes	57.604,01
Publicidad, propaganda y relaciones públicas	368.149,09
Suministros	251.124,67
Comunicaciones y otros servicios	7.728.274,72
Total	13.936.306,60

Valor Recibido - Base de Cálculo

Actividades prestadoras	Denominación	Indicador	Denominación	Portador		
				Valor Recibido Absoluto	Valor Recibido Relativo	
AUDITTO	Auditorio Principe Felipe	25	Auditorio Principe Felipe (Asistentes por activida	151.884,00	42,89%	135.127,21
INFORM	Mantenimiento y Soporte Servicios Tecnológicos de la Organi	626	Numero de equipos informaticos (actividadad p	30,00	2,69%	101.555,45
LIMEDI	Limpieza de edificios administrativos	22.700	Peso relativo actividades sobre total espacios f	1,00	2,63%	23.090,20
MANEDI	Mantenimiento de edificios administrativos	22.703	Peso relativo actividades sobre espacios físicos c	2,00	4,88%	19.849,14
SUMELE	Suministro de energia eléctrica Centros de Costes	22.100	Facturación en edificios municipales energia el	212.749,00	18,42%	220.857,21
SUMMA	Suministro de material de oficina a los Centros	23	Nº de electivos a 31/12/2018	36,00	1,85%	3.594,33
Total						504.073,54

Resultado Actividad

Costes Directos	Costes Indirectos	Costes Recibidos	Coste total	Ingresos	Margen	Coste Cedido
13.567.360,27	368.946,33	504.073,54	0,00	0,00	0,00	13.936.306,60

132



AYUNTAMIENTO DE OVIEDO

DETALLE POR CENTRO / ACTIVIDAD

Ejercicio 2018

Pág. 73

Fecha Obtención 23/04/2019

ACTIVIDAD: 510 / Promoción y equipamientos culturales
TIPO: Actividad Principal

Elementos de Coste	Importe
Costes de Transferencias	3.790.618,00
Amortizaciones	185.720,24
Costes Financieros	6.649,21
Sueldos y Salarios	1.056.438,36
Coizaciones sociales a cargo del empleador	212.733,51
Otros coste sociales	2.394,00
Arendamientos y cánones	221.809,01
Reparaciones y conservación	54.791,79
Servicios de profesionales independientes	57.604,01
Publicidad, propaganda y relaciones públicas	368.149,09
Suministros	251.124,67
Comunicaciones y otros servicios	7.728.274,72
Total	13.936.306,60

Actividades prestadoras	Denominación	Portador				
		Indicador	Denominación	Valor Recibido Absoluto	Valor Recibido Relativo	Importe Recibido
51	Fundación Municipal de Cultura	51	Fundación Municipal de Cultura	1,00	100,00%	13.936.306,61
Total		Total		Total		13.936.306,61


Ingresos	Elementos de Ingreso	Importe
Tasas, Precios públicos, Contribuciones especiales y otros ingresos		925.890,11
Total	Total	925.890,11

Resultado Actividad						
Costes Directos	Costes Indirectos	Costes Recibidos	Coste total	Ingresos	Margen	Coste Cedido
13.567.360,27	368.946,33	13.936.306,60	13.936.306,60	925.890,11	-13.010.416,49	0,00

133



DOCUMENTO DOCUMENTACIÓN COMPLEMENTARIA: 04 Memoria de costes y rendimiento de los servicios públicos municipales 2018	IDENTIFICADORES	
OTROS DATOS Código para validación: 1DJ8G-ZAALZ-AK4D9 Fecha de emisión: 11 de septiembre de 2019 a las 14:44:38 Página 134 de 247	FIRMAS 1.- Director Contabilidad de AYUNTAMIENTO DE OVIEDO	ESTADO FIRMADO 29/04/2019 14:05



AYUNTAMIENTO DE OVIEDO

DETALLE POR CENTRO / ACTIVIDAD

Ejercicio 2018

Pág: 74

Fecha Obtención 23/04/2019

ACTIVIDAD: 510 / Promoción y equipamientos culturales
TIPO: Actividad Principal
Cálculo del coste unitario del indicador

Coste Total	Indicador de Coste	Descripción Indicador	Valor Anual Indicador	Coste unitario Indicador	Coste Unitario de Unidad de Medida 1	Coste Unitario de Unidad de Medida 2	Coste Unitario de Unidad de Medida 3
13.936.306,60	510	Numero de espectadores actividades culturales	151.884,00	91,76			

AYUNTAMIENTO DE OVIEDO

DETALLE POR CENTRO / ACTIVIDAD

Ejercicio 2018

Pág. 75

Fecha Obtención 23/04/2019

ACTIVIDAD: 610 / Área de Urbanismo
TIPO: Centro Principal

Elementos de Coste	Importe
Amortizaciones	12.907,41
Arendamientos y cánones	46.654,54
Reparaciones y conservación	10.636,16
Suministros	19.462,96
Comunicaciones y otros servicios	30.578,39
Total	120.239,46

Valor Recibido - Base de Cálculo

Actividades prestadoras	Denominación	Portador				
		Indicador	Denominación	Valor Recibido	Valor Recibido Relativo	Importe Recibido
ALOCAR	Renting vehículos municipales	204	Número de vehículos renting por Centros de co	7,00	29,17%	46.654,54
COMCAR	Combustible de vehículos municipales	22.103	Número de vehículos propios y renting por Cen	1,00	2,08%	467,59
LIMEDI	Limpieza de edificios administrativos	22.700	Peso relativo actividades sobre total espacios f	1,00	2,63%	23.090,20
MANCAR	Mantenimiento de vehículos municipales	214	Número de vehículos propios por Centro de Co	1,00	2,86%	711,59
MANEDI	Mantenimiento de edificios administrativos	22.703	Peso relativo actividades sobre espacios físicos c	1,00	2,44%	9.924,57
SUMELE	Suministro de energía eléctrica Centros de Costes	22.100	Facturación en edificios municipales energía el	18.298,00	1,58%	18.995,37
SUMMA	Suministro de material de oficina a los Centros	23	Nº de electivos a 31/12/2018	75,00	3,86%	7.488,18
Total						107.332,05

Resultado Actividad

Costes Directos	Costes Indirectos	Costes Recibidos	Coste total	Ingresos	Margen	Coste Cedido
12.907,41	107.332,05	107.332,05	0,00	0,00	0,00	120.239,46

Cálculo del coste unitario del indicador

Coste Total	Indicador de Coste	Descripción Indicador	Valor Anual Indicador	Coste unitario Indicador	Coste Unitario de Unidad de Medida 1	Coste Unitario de Unidad de Medida 2	Coste Unitario de Unidad de Medida 3
0,00	610	Número de electivos en Urbanismo	75,00	0,00			



AYUNTAMIENTO DE OVIEDO

DETALLE POR CENTRO / ACTIVIDAD

Ejercicio 2018

Pág. 76

Fecha Obtención 23/04/2019

ACTIVIDAD: 71 / Sección Apoyo Técnico (Vías)
TIPO: Centro Principal

Elementos de Coste	Importe
Amortizaciones	8.988,79
Sueldos y Salarios	695.663,52
Cotizaciones sociales a cargo del empleador	181.738,32
Arendamientos y cánones	81.272,06
Reparaciones y conservación	1.950.228,80
Servicios de profesionales independientes	440,51
Suministros	9.675,34
Comunicaciones y otros servicios	41.989,78
Total	2.969.997,13

Valor Recibido - Base de Cálculo

Actividades prestadoras	Denominación	Indicador	Denominación		Portador	
			Valor Recibido Absoluto	Valor Recibido Relativo	Importe Recibido	
ALQCAR	Renting vehículos municipales	204	4,00	16,67%	26.659,74	
COMCAR	Combustible de vehículos municipales	22.103	5,00	10,42%	2.337,97	
INFORM	Mantenimiento y Soporte Servicios Tecnológicos de la Organi	626	9,00	0,81%	30.466,64	
LIMEDI	Limpieza de edificios administrativos	22.700	0,67	1,75%	15.394,24	
MANCAR	Mantenimiento de vehículos municipales	214	3,00	8,57%	2.134,78	
MANEDI	Mantenimiento de edificios administrativos	22.703	0,67	1,63%	6.616,71	
SUMELE	Suministro de energía eléctrica Centros de Costes	22.100	7.068,00	0,61%	7.337,37	
SUMMA	Suministro de material de oficina a los Centros	23	20,00	1,03%	1.996,85	
Total					92.944,29	


Resultado Actividad

Costes Directos	Costes Indirectos	Costes Recibidos	Coste total	Ingresos	Margen	Coste Cedido
2.877.052,84	92.944,29	92.944,29	0,00	0,00	0,00	2.969.997,13

136



DOCUMENTO DOCUMENTACIÓN COMPLEMENTARIA: 04 Memoria de costes y rendimiento de los servicios públicos municipales 2018	IDENTIFICADORES	
OTROS DATOS Código para validación: 1DJ8G-ZAALZ-AK4D9 Fecha de emisión: 11 de septiembre de 2019 a las 14:44:38 Página 137 de 247	FIRMAS 1.- Director Contabilidad de AYUNTAMIENTO DE OVIEDO	ESTADO FIRMADO 29/04/2019 14:05



AYUNTAMIENTO DE OVIEDO

DETALLE POR CENTRO / ACTIVIDAD

Ejercicio 2018

Pág. 77

Fecha Obtención 23/04/2019

ACTIVIDAD: 710 / Vías Públicas, Carreteras y Caminos Vecinales
TIPO: Actividad Principal

Elementos de Coste	Importe
Amortizaciones	20.624.728,42
Sueldos y Salarios	1.744.268,13
Cotizaciones sociales a cargo del empleador	490.910,60
Otros coste sociales	187,26
Costes de investigación y desarrollo del ejercicio	1.228,09
Costes diversos	163.747,94
Arrendamientos y cánones	81.334,15
Reparaciones y conservación	2.002.007,58
Servicios de profesionales independientes	16.161,19
Publicidad, propaganda y relaciones públicas	23.822,10
Suministros	15.272,27
Comunicaciones y otros servicios	379.796,34
Tributos	562,28
Total	25.544.026,36

AYUNTAMIENTO DE OVIEDO

DETALLE POR CENTRO / ACTIVIDAD

Ejercicio 2018

Pág. 78

Fecha Obtención 23/04/2019

ACTIVIDAD: 710 / Vías Públicas, Carreteras y Caminos Vecinales
TIPO: Actividad Principal
Valor Recibido - Base de Cálculo

Actividades prestadoras	Denominación	Indicador	Denominación		Portador		Valor Recibido Relativo	Importe Recibido
			Indicador	Denominación	Valor Recibido Absoluto	Valor Recibido Relativo		
030920	Asesoramiento Jurídico y emisión de informes	30.920	Coste acumulado Dirección Jurídica		20.611,878,65	17,20%	112.078,07	
050920	Secretaría	50.920	Coste acumulado Secretaría General		20.611,878,65	17,20%	49.044,55	
060491	Comunicación social	60.491	Coste acumulado Comunicación Social		20.611,878,65	17,20%	50.196,99	
110931	Reclamaciones económico-administrativas	11.093	Coste acumulado Consejo Económico-Administ		20.611,878,65	17,20%	32.774,74	
120931	Contabilidad	12.093	Coste acumulado Contabilidad		20.611,878,65	17,20%	90.089,86	
140931	Control Interno	14.093	Coste acumulado Intervención General		20.611,878,65	17,20%	124.514,92	
150	Servicios de Tesorería	150	Coste acumulado Tesorería		20.611,878,65	17,20%	651.583,39	
160931	Presupuestos	16.093	Coste acumulado Oficina Presupuestaria		20.611,878,65	17,20%	81.055,08	
210920	Servicios de consejería	21.092	Coste acumulado Consejería		20.611,878,65	17,20%	94.661,93	
211491	Contratación administrativa	21.149	Coste acumulado Contratación		20.611,878,65	17,20%	257.055,52	
212920	Nómina, seguridad Social, gestión de personal	21.292	Coste acumulado Personal		20.611,878,65	17,20%	96.322,59	
213920	Prevención de riesgos laborales	21.392	Coste acumulado Prevención Riesgos laborales		20.611,878,65	17,20%	48.802,76	
214920	Archivo y documentación	21.492	Coste acumulado Archivo		20.611,878,65	17,20%	31.639,10	
215933	Gestión del Patrimonio Municipal	21.593	Coste acumulado Gestión de Patrimonio		20.611,878,65	17,20%	112.385,63	
21692	Registro General y Estadística	21.692	Coste acumulado Estadística		20.611,878,65	17,20%	129.945,48	
71	Sección Apoyo Técnico (Vías)	71	Coste acumulado Estadística Vías		1,00	100,00%	2.969.997,12	
			Total				4.932.147,70	

Resultado Actividad

Costes Directos	Costes Indirectos	Costes Recibidos	Coste total	Ingresos	Margen	Coste Cedido
23.488.931,49	2.055.094,87	4.932.147,71	25.544.026,36	0,00	-25.544.026,36	0,00

Cálculo del coste unitario del indicador

Coste Total	Indicador de Coste	Descripción Indicador	Valor Anual Indicador	Coste unitario Indicador	Coste Unitario de Unidad de Medida 1	Coste Unitario de Unidad de Medida 2	Coste Unitario de Unidad de Medida 3
25.544.026,36	710	Superficie de tramos pavimentados (metros cuadrados)	7.242.753,00	3,53			



AYUNTAMIENTO DE OVIEDO

DETALLE POR CENTRO / ACTIVIDAD

Ejercicio 2018

Pág. 79

Fecha Obtención 23/04/2019

ACTIVIDAD: 750 / Sección de Apoyo Técnico (Parques y Jardines)
TIPO: Centro Principal

Elementos de Coste	Importe
Amortizaciones	2.638.835,61
Sueldos y Salarios	300.213,07
Coitaciones sociales a cargo del empleador	80.424,43
Arendamientos y cánones	12.052,27
Reparaciones y conservación	54.972,64
Servicios de profesionales independientes	113,59
Suministros	198.480,96
Comunicaciones y otros servicios	6.274.673,72
Total	9.559.766,28

Valor Recibido - Base de Cálculo

Actividades prestadoras	Denominación	Portador	
		Valor Recibido Absoluto	Valor Recibido Relativo
ALQCAR	Renting vehículos municipales	1,00	4,17%
COMCAR	Combustible de vehículos municipales	7,00	14,58%
INFORM	Mantenimiento y Soporte Servicios Tecnológicos de la Organi	7,00	0,63%
LIMEDI	Limpieza de edificios administrativos	4,00	10,53%
MANCAR	Mantenimiento de vehículos municipales	6,00	17,14%
MANEDI	Mantenimiento de edificios administrativos	4,00	9,76%
SUMELE	Suministro de energía eléctrica Centros de Costes	15.920,00	1,38%
SUMMA	Suministro de material de oficina a los Centros	8,00	0,41%
Total		187.288,47	

Resultado Actividad

Costes Directos	Costes Indirectos	Costes Recibidos	Coste total	Ingresos	Margen	Coste Cedido
9.372.477,81	187.288,47	187.288,47	0,00	0,00	0,00	9.559.766,28



AYUNTAMIENTO DE OVIEDO

DETALLE POR CENTRO / ACTIVIDAD

Ejercicio 2018

Pág. 80

Fecha Obtención 23/04/2019

ACTIVIDAD: 760 / Sección Apoyo Técnico (Alumbrado Público y Eficiencia Ener.)
TIPO: Centro Principal

Elementos de Coste	Importe
Amortizaciones	1.725.247,53
Sueldos y Salarios	262.630,75
Cotizaciones sociales a cargo del empleador	74.851,55
Arendamientos y cánones	2,16
Reparaciones y conservación	6.767,76
Servicios de profesionales independientes	16,23
Suministros	2.924.495,90
Comunicaciones y otros servicios	1.910.961,37
Total	6.904.973,23

Valor Recibido - Base de Cálculo

Actividades prestadoras	Denominación	Portador	
		Valor Recibido Absoluto	Valor Recibido Relativo
COMCAR	Combustible de vehículos municipales	6,00	12,50%
INFORM	Mantenimiento y Soporte Servicios Tecnológicos de la Organi	1,00	0,09%
LIMEDI	Limpieza de edificios administrativos	0,25	0,66%
MANCAR	Mantenimiento de vehículos municipales	6,00	17,14%
MANEDI	Mantenimiento de edificios administrativos	0,25	0,61%
SUMELE	Suministro de energía eléctrica Centros de Costes	2.614,00	0,23%
SUMMA	Suministro de material de oficina a los Centros	7,00	0,36%
Total		22.126,51	

Resultado Actividad

Costes Directos	Costes Indirectos	Costes Recibidos	Coste total	Ingresos	Margen	Coste Cedido
6.882.846,72	22.126,51	22.126,51	0,00	0,00	0,00	6.904.973,23

140



AYUNTAMIENTO DE OVIEDO

DETALLE POR CENTRO / ACTIVIDAD

Ejercicio 2018

Pág. 82


Fecha Obtención 23/04/2019

ACTIVIDAD: 820 / Servicio de Extinción de Incendios y Salvamento
TIPO: Centro Principal

Elementos de Coste		Importe
Amortizaciones		220.069,93
Sueldos y Salarios		2.592.356,27
Cotizaciones sociales a cargo del empleador		956.429,35
Otros coste sociales		1.027,32
Arendamientos y cánones		28,11
Reparaciones y conservación		65.496,97
Servicios de profesionales independientes		210,95
Suministros		22.314,83
Comunicaciones y otros servicios		91.772,49
Total		3.949.706,22

Actividades prestadoras	Denominación	Portador				
		Indicador	Denominación	Valor Recibido Absoluto	Valor Recibido Relativo	Importe Recibido
INFORM SUMMA	Mantenimiento y Soporte Servicios Tecnológicos de la Organi Suministro de material de oficina a los Centros	626 23	Número de equipos informáticos (actividad p Nº de electivos a 31/12/2018	13,00 84,00	1,16% 4,32%	44.007,36 8.386,77
Total						52.394,13

Resultado Actividad						
Costes Directos	Costes Indirectos	Costes Recibidos	Coste total	Ingresos	Margen	Coste Cedido
3.897.312,09	52.394,13	52.394,13	0,00	0,00	0,00	3.949.706,22



AYUNTAMIENTO DE OVIEDO

DETALLE POR CENTRO / ACTIVIDAD

Ejercicio 2018

Pág. 83

Fecha Obtención 23/04/2019

ACTIVIDAD: 830 / Coordinación de Protección Civil
TIPO: Centro Principal

Elementos de Coste	Importe
Amortizaciones	2.916,21
Sueldos y Salarios	104.062,04
Cotizaciones sociales a cargo del empleador	60.953,04
Otros coste sociales	1.834,50
Arrendamientos y cánones	13.336,36
Reparaciones y conservación	11.160,46
Servicios de profesionales independientes	48,68
Publicidad, propaganda y relaciones públicas	1.472,57
Suministros	72.970,56
Comunicaciones y otros servicios	31.712,24
Total	300.466,65

Valor Recibido - Base de Cálculo

Actividades prestadoras	Denominación	Indicador	Denominación		Portador	
			Valor Recibido Absoluto	Valor Recibido Relativo	Importe Recibido	
ALOCAR	Reñting vehiculos municipales	204	2.00	8,33%	13.329,87	
COMCAR	Combustible de vehiculos municipales	22.103	2,00	4,17%	935,19	
INFORM	Mantenimiento y Soporte Servicios Tecnológicos de la Organi	626	3,00	0,27%	10.155,55	
LIMEDI	Limpieza de edificios administrativos	22.700	1,00	2,63%	23.090,20	
MANEDI	Mantenimiento de edificios administrativos	22.703	1,00	2,44%	9.924,57	
SUMELE	Suministro de energía eléctrica Centros de Costes	22.100	62.701,00	5,43%	65.090,64	
SUMMA	Suministro de material de oficina a los Centros	23	4,00	0,21%	399,37	
Total					122.925,38	

Resultado Actividad

Costes Directos	Costes Indirectos	Costes Recibidos	Coste total	Ingresos	Margen	Coste Cedido
177.541,27	122.925,38	122.925,38	0,00	0,00	0,00	300.466,65

143



AYUNTAMIENTO DE OVIEDO

DETALLE POR CENTRO / ACTIVIDAD

Ejercicio 2018

Pág. 84


Fecha Obtención 23/04/2019

ACTIVIDAD: ALOCAR / Renting vehículos municipales
TIPO: Actividad Auxiliar

Elementos de Coste		Importe
Arendamientos y cánones		159.958,43
Total		159.958,43

Actividades prestadoras	Denominación	Portador		Importe Recibido
		Indicador	Denominación	
PARMOV	Parque móvil	20	Parque móvil (ALOCAR)	207.308,65
Total				159.958,43

Resultado Actividad					
Costes Directos	Costes Indirectos	Costes Recibidos	Coste total	Ingresos	Margen
159.958,43	0,00	159.958,43	5,33	0,00	-5,33
					Coste Cedido
					159.953,10



AYUNTAMIENTO DE OVIEDO

DETALLE POR CENTRO / ACTIVIDAD

Ejercicio 2018

Pág. 85

Fecha Obtención 23/04/2019

ACTIVIDAD: AR / Sección de Archivo y Documentación
TIPO: Centro DAG

Elementos de Coste	Importe
Amortizaciones	3.948,03
Sueldos y Salarios	84.987,35
Cotizaciones sociales a cargo del empleador	18.992,27
Arendamientos y cánones	10,81
Reparaciones y conservación	1.636,55
Servicios de profesionales independientes	81,14
Suministros	4.152,45
Comunicaciones y otros servicios	70.163,30
Total	183.971,88

Valor Recibido - Base de Cálculo

Actividades prestadoras	Denominación	Portador			
		Indicador	Denominación	Valor Recibido Absoluto	Valor Recibido Relativo
INFORM	Mantenimiento y Soporte Servicios Tecnológicos de la Organi	626	Número de equipos informáticos (actividad)	5,00	16.925,91
LIMEDI	Limpieza de edificios administrativos	22.700	Peso relativo actividades sobre total espacios f	0,16	3.609,00
MANEDI	Mantenimiento de edificios administrativos	22.703	Peso relativo actividades sobre espacios físicos c	0,16	1.551,21
SUMELE	Suministro de energía eléctrica Centros de Costes	22.100	Facturación en edificios municipales energía el	4.000,00	4.152,45
SUMMA	Suministro de material de oficina a los Centros	23	Nº de electivos a 31/12/2018	2,00	199,68
Total					26.438,25

Resultado Actividad

Costes Directos	Costes Indirectos	Costes Recibidos	Coste total	Ingresos	Margen	Coste Cedido
157.533,63	26.438,25	26.438,25	0,00	0,00	0,00	183.971,88



AYUNTAMIENTO DE OVIEDO

DETALLE POR CENTRO / ACTIVIDAD

Ejercicio 2018

Pág. 87

Fecha Obtención 23/04/2019

ACTIVIDAD: AUXN01 / Coste act. Auxiliares no imputable
TIPO: Actividad DAG

Elementos de Coste	Importe
Amortizaciones	5.594,14
Sueldos y Salarios	244.840,40
Cotizaciones sociales a cargo del empleador	73.863,69
Arendamientos y cánones	34.456,59
Reparaciones y conservación	223.633,10
Servicios de profesionales independientes	8.535,52
Suministros	448.479,32
Comunicaciones y otros servicios	1.966.811,51
Total	3.006.214,26


Valor Recibido - Base de Cálculo

Actividades prestadoras	Denominación	Indicador	Denominación		Portador	
			Valor Recibido Absoluto	Valor Recibido Relativo	Importe Recibido	
ALQCAR	Renting vehículos municipales	204	5,00	20,83%	33.319,34	
COMCAR	Combustible de vehículos municipales	22.103	20,00	41,67%	9.351,88	
INFORM	Mantenimiento y Soporte Servicios Tecnológicos de la Organi	626	526,00	47,09%	1.780.605,64	
LIMEDI	Limpieza de edificios administrativos	22.700	19,43	51,12%	448.564,12	
MANCAR	Mantenimiento de vehículos municipales	214	17,00	48,57%	12.097,06	
MANEDI	Mantenimiento de edificios administrativos	22.703	20,41	49,78%	202.558,45	
SUMELE	Suministro de energía eléctrica Centros de Costes	22.100	423.006,00	36,62%	439.127,44	
SUMMA	Suministro de material de oficina a los Centros	23	807,18	41,50%	80.590,34	
	Total				3.006.214,26	

Resultado Actividad

Costes Directos	Costes Indirectos	Costes Recibidos	Coste total	Ingresos	Margen	Coste Cedido
0,00	3.006.214,26	3.006.214,26	0,00	0,00	0,00	3.006.214,26





AYUNTAMIENTO DE OVIEDO

DETALLE POR CENTRO / ACTIVIDAD

Ejercicio 2018

Pág. 88

Fecha Obtención 23/04/2019

ACTIVIDAD: BDATOS / Suscripciones a Bases de Datos
TIPO: Actividad Auxiliar

Elementos de Coste	Importe
Total	0,00

Valor Recibido - Base de Cálculo

Actividades prestadoras	Denominación	Portador			
		Indicador	Denominación	Valor Recibido Absoluto	Valor Recibido Relativo

Resultado Actividad

Costes Directos	Costes Indirectos	Costes Recibidos	Coste total	Ingresos	Margen	Coste Cedido
0,00	0,00	0,00	0,00	0,00	0,00	0,00

AYUNTAMIENTO DE OVIEDO

DETALLE POR CENTRO / ACTIVIDAD

Ejercicio 2018

Pág. 90

Fecha Obtención 23/04/2019

ACTIVIDAD: C/J / Consejería
TIPO: Centro DAG

Elementos de Coste	Importe
Amortizaciones	1.583,76
Sueldos y Salarios	419.442,87
Cotizaciones sociales a cargo del empleador	100.063,56
Arendamientos y cánones	12,97
Reparaciones y conservación	2.686,76
Servicios de profesionales independientes	97,36
Suministros	4.131,68
Comunicaciones y otros servicios	22.411,82
Total	550.430,79

Valor Recibido - Base de Cálculo

Actividades prestadoras	Denominación	Indicador	Denominación		Portador	
			Valor Recibido Absoluto	Valor Recibido Relativo	Importe Recibido	
INFORM	Mantenimiento y Soporte Servicios Tecnológicos de la Organi	626	6,00	0,54%	20.311,09	
LIMEDI	Limpieza de edificios administrativos	22.700	0,26	0,69%	6.012,69	
MANEDI	Mantenimiento de edificios administrativos	22.703	0,26	0,64%	2.584,36	
SUMELE	Suministro de energía eléctrica Centros de Costes	22.100	3.980,00	0,34%	4.131,68	
Total					33.039,82	

Resultado Actividad

Costes Directos	Costes Indirectos	Costes Recibidos	Coste total	Ingresos	Margen	Coste Cedido
517.390,97	33.039,82	33.039,82	0,00	0,00	0,00	550.430,79



AYUNTAMIENTO DE OVIEDO

DETALLE POR CENTRO / ACTIVIDAD

Ejercicio 2018

Pág. 93

Fecha Obtención 23/04/2019

ACTIVIDAD: CS / Servicio de Comunicación
TIPO: Centro DAG

Elementos de Coste	Importe
Amortizaciones	77,29
Sueldos y Salarios	111.512,63
Cotizaciones sociales a cargo del empleador	23.257,74
Arendamientos y cánones	8,65
Reparaciones y conservación	68,27
Servicios de profesionales independientes	8.063,98
Publicidad, propaganda y relaciones públicas	124.362,04
Comunicaciones y otros servicios	23.652,33
Tributos	877,52
Total	291.880,45

Valor Recibido - Base de Cálculo

Actividades prestadoras	Denominación	Portador				
		Indicador	Denominación	Valor Recibido Absoluto	Valor Recibido Relativo	Importe Recibido
INFORM SUMMA	Mantenimiento y Soporte Servicios Tecnológicos de la Organi Suministro de material de oficina a los Centros	626	Número de equipos informáticos (actividad p	4,00	0,36%	13.540,73
		23	Nº de electivos a 31/12/2018	2,00	0,10%	199,68
					Total	13.740,41

Resultado Actividad

Costes Directos	Costes Indirectos	Costes Recibidos	Coste total	Ingresos	Margen	Coste Cedido
278.140,04	13.740,41	13.740,41	0,00	0,00	0,00	291.880,45



AYUNTAMIENTO DE OVIEDO

DETALLE POR CENTRO / ACTIVIDAD

Ejercicio 2018

Pág. 94

Fecha Obtención 23/04/2019

ACTIVIDAD: EA / Consejo Economico-Administrativo
TIPO: Centro DAG

Elementos de Coste	Importe
Amortizaciones	1.062,21
Sueldos y Salarios	113.402,37
Cotizaciones sociales a cargo del empleador	25.507,87
Arendamientos y cánones	12,97
Reparaciones y conservación	10.026,97
Servicios de profesionales independientes	97,36
Suministros	776,51
Comunicaciones y otros servicios	39.689,02
Total	190.575,28

Valor Recibido - Base de Cálculo

Actividades prestadoras	Denominación	Portador		Valor Recibido Relativo	Importe Recibido
		Indicador	Denominación		
INFORM	Mantenimiento y Soporte Servicios Tecnológicos de la Organi	626	Número de equipos informáticos (actividad p	6,00	20.311,09
LIMEDI	Limpieza de edificios administrativos	22.700	Peso relativo actividades sobre total espacios f	1,00	23.090,20
MANEDI	Mantenimiento de edificios administrativos	22.703	Peso relativo actividades sobre espacios físicos c	1,00	9.924,57
SUMELE	Suministro de energía eléctrica Centros de Costes	22.100	Facturación en edificios municipales energía el	748,00	776,51
SUMMA	Suministro de material de oficina a los Centros	23	Nº de electivos a 31/12/2018	2,00	199,68
Total					54.302,05

Resultado Actividad

Costes Directos	Costes Indirectos	Costes Recibidos	Coste total	Ingresos	Margen	Coste Cedido
136.273,23	54.302,05	54.302,05	0,00	0,00	0,00	190.575,28



AYUNTAMIENTO DE OVIEDO

DETALLE POR CENTRO / ACTIVIDAD

Ejercicio 2018

Pág. 96

ACTIVIDAD: GP / Sección de Gestión de Patrimonio

Fecha Obtención 23/04/2019

TIPO: Centro DAG

Elementos de Coste	Importe
Amortizaciones	598,85
Sueldos y Salarios	280.002,31
Coartaciones sociales a cargo del empleador	66.892,15
Costes de investigación y desarrollo del ejercicio	7.140,98
Reparaciones y conservación	264.817,85
Servicios de profesionales independientes	4.776,62
Suministros	955,06
Comunicaciones y otros servicios	27.825,00
Tributos	480,00
Total	653.488,82

Valor Recibido - Base de Cálculo

Actividades prestadoras	Denominación	Indicador	Denominación	Portador		
				Valor Recibido Absoluto	Valor Recibido Relativo	Importe Recibido
LIMEDI	Limpieza de edificios administrativos	22.700	Peso relativo actividades sobre total espacios f	0,08	0,22%	1.923,41
MANEDI	Mantenimiento de edificios administrativos	22.703	Peso relativo actividades sobre espacios físicos c	0,08	0,20%	826,72
SUMELE	Suministro de energía eléctrica Centros de Costes	22.100	Facturación en edificios municipales energía el	920,00	0,08%	955,06
SUMMA	Suministro de material de oficina a los Centros	23	Nº de electivos a 31/12/2018	11,00	0,57%	1.098,27
Total						4.803,46

Resultado Actividad

Costes Directos	Costes Indirectos	Costes Recibidos	Coste total	Ingresos	Margen	Coste Cedido
648.685,36	4.803,46	4.803,46	0,00	0,00	0,00	653.488,82



AYUNTAMIENTO DE OVIEDO

DETALLE POR CENTRO / ACTIVIDAD

Ejercicio 2018

Pág. 97

Fecha Obtención 23/04/2019

ACTIVIDAD: IF / Intervención General
TIPO: Centro DAG

Elementos de Coste	Importe
Amortizaciones	2.622,27
Sueldos y Salarios	537.703,35
Coartaciones sociales a cargo del empleador	151.844,57
Otros coste sociales	1.086,86
Arendamientos y cánones	21,62
Reparaciones y conservación	481,32
Servicios de profesionales independientes	162,27
Suministros	740,17
Comunicaciones y otros servicios	29.352,56
Total	724.017,00

Valor Recibido - Base de Cálculo

Actividades prestadoras	Denominación	Indicador	Denominación	Portador		
				Valor Recibido Absoluto	Valor Recibido Relativo	Importe Recibido
INFORM	Mantenimiento y Soporte Servicios Tecnológicos de la Organi	626	Número de equipos informáticos (actividad p	10,00	0,90%	33.851,82
LIMEDI	Limpieza de edificios administrativos	22.700	Peso relativo actividades sobre total espacios f	0,03	0,08%	722,72
MANEDI	Mantenimiento de edificios administrativos	22.703	Peso relativo actividades sobre espacios físicos c	0,03	0,08%	310,64
SUMELE	Suministro de energía eléctrica Centros de Costes	22.100	Facturación en edificios municipales energía el	713,00	0,06%	740,17
SUMMA	Suministro de material de oficina a los Centros	23	Nº de electivos a 31/12/2018	13,00	0,67%	1.297,95
			Total			36.923,31

Resultado Actividad

Costes Directos	Costes Indirectos	Costes Recibidos	Coste total	Ingresos	Margen	Coste Cedido
667.093,69	36.923,31	36.923,31	0,00	0,00	0,00	724.017,00



AYUNTAMIENTO DE OVIEDO

DETALLE POR CENTRO / ACTIVIDAD

Ejercicio 2018

Pág. 98

Fecha Obtención 23/04/2019


ACTIVIDAD: INFORM / Mantenimiento y Soporte Servicios Tecnológicos de la Organización
TIPO: Actividad Auxiliar

Elementos de Coste	Importe
Amortizaciones	11.879,57
Sueldos y Salarios	519.936,74
Cotizaciones sociales a cargo del empleador	156.855,02
Arendamientos y cánones	2.415,04
Reparaciones y conservación	19.064,58
Servicios de profesionales independientes	18.125,80
Comunicaciones y otros servicios	3.052.971,34
Total	3.781.248,09

Actividades prestadoras	Denominación	Portador	
		Valor Recibido Absoluto	Valor Recibido Relativo
TIC	Sección de Tecnologías de la Información y Comunicación	1,00	100,00%
Total		688.671,33	688.671,33

Resultado Actividad					
Costes Directos	Costes Indirectos	Costes Recibidos	Coste total	Ingresos	Margen
3.781.248,09	0,00	688.671,33	5,42	0,00	-5,42
					Coste Cedido
					3.781.242,67





AYUNTAMIENTO DE OVIEDO

DETALLE POR CENTRO / ACTIVIDAD

Ejercicio 2018

Pág. 99

Fecha Obtención 23/04/2019

ACTIVIDAD: LIMEDI / Limpieza de edificios administrativos
TIPO: Actividad Auxiliar

Elementos de Coste		Importe
Comunicaciones y otros servicios		877.427,68
Total		877.427,68

Actividades prestadoras	Denominación	Portador			
		Indicador	Denominación	Valor Recibido Absoluto	Valor Recibido Relativo

Resultado Actividad						
Costes Directos	Costes Indirectos	Costes Recibidos	Coste total	Ingresos	Margen	Coste Cedido
877.427,68	0,00	0,00	0,00	0,00	0,00	877.427,68

AYUNTAMIENTO DE OVIEDO

DETALLE POR CENTRO / ACTIVIDAD

Ejercicio 2018

Pág. 100

Fecha Obtención 23/04/2019

ACTIVIDAD: MANCAR / Mantenimiento de vehículos municipales
TIPO: Actividad Auxiliar

Elementos de Coste		Importe
Reparaciones y conservación		24.905,71
Total		24.905,71

Actividades prestadoras	Denominación	Portador							
		Indicador	Denominación	Valor Recibido Absoluto	Valor Recibido Relativo	Importe Recibido			
Total									24.905,71

Resultado Actividad

Costes Directos	Costes Indirectos	Costes Recibidos	Coste total	Ingresos	Margen	Coste Cedido
24.905,71	0,00	24.905,71	0,00	0,00	0,00	24.905,71



AYUNTAMIENTO DE OVIEDO

DETALLE POR CENTRO / ACTIVIDAD

Ejercicio 2018

Pág. 101

Fecha Obtención 23/04/2019

ACTIVIDAD: MANEDI / Mantenimiento de edificios administrativos
TIPO: Actividad Auxiliar


Elementos de Coste		Importe
Reparaciones y conservación		406.907,29
Total		406.907,29

Valor Recibido - Base de Cálculo

Actividades prestadoras	Denominación	Portador			
		Indicador	Denominación	Valor Recibido Absoluto	Valor Recibido Relativo

Resultado Actividad

Costes Directos	Costes Indirectos	Costes Recibidos	Coste total	Ingresos	Margen	Coste Cedido
406.907,29	0,00	0,00	166,73	0,00	-166,73	406.740,56



AYUNTAMIENTO DE OVIEDO

DETALLE POR CENTRO / ACTIVIDAD

Ejercicio 2018

Pág. 102

Fecha Obtención 23/04/2019

ACTIVIDAD: OP / Oficina Presupuestaria
TIPO: Centro DAG

Elementos de Coste	Importe
Amortizaciones	582,53
Sueldos y Salarios	349.016,44
Cotizaciones sociales a cargo del empleador	75.715,41
Arendamientos y cánones	17,30
Reparaciones y conservación	447,18
Servicios de profesionales independientes	13.742,32
Publicidad, propaganda y relaciones públicas	5.850,60
Suministros	740,17
Comunicaciones y otros servicios	23.287,13
Tributos	1.911,96
Total	471.311,04

Valor Recibido - Base de Cálculo

Actividades prestadoras	Denominación	Indicador	Denominación	Portador		
				Valor Recibido Absoluto	Valor Recibido Relativo	Importe Recibido
INFORM	Mantenimiento y Soporte Servicios Tecnológicos de la Organi	626	Numero de equipos informáticos (actividad p	8,00	0,72%	27.081,45
LIMEDI	Limpieza de edificios administrativos	22.700	Peso relativo actividades sobre total espacios f	0,03	0,08%	722,72
MANEDI	Mantenimiento de edificios administrativos	22.703	Peso relativo actividades sobre espacios físicos c	0,03	0,08%	310,64
SUMELE	Suministro de energía eléctrica Centros de Costes	22.100	Facturación en edificios municipales energía el	713,00	0,06%	740,17
SUMMA	Suministro de material de oficina a los Centros	23	Nº de electivos a 31/12/2018	7,00	0,36%	698,90
Total						29.553,89

Resultado Actividad

Costes Directos	Costes Indirectos	Costes Recibidos	Coste total	Ingresos	Margen	Coste Cedido
441.757,15	29.553,89	29.553,89	0,00	0,00	0,00	471.311,04

162



AYUNTAMIENTO DE OVIEDO

DETALLE POR CENTRO / ACTIVIDAD

Ejercicio 2018

Pág. 103


Fecha Obtención 23/04/2019

ACTIVIDAD: PARMOV / Parque móvil
TIPO: Centro Auxiliar

Elementos de Coste		Importe
Suministros		22.444,51
Reparaciones y conservación		24.905,71
Arendamientos y cánones		159.958,43
Total		207.308,65

Valor Recibido - Base de Cálculo

Actividades prestadoras	Denominación	Indicador		Denominación	Portador	
		Indicador	Indicador		Valor Recibido Absoluto	Valor Recibido Relativo
Costes Directos	Costes Indirectos	Costes Recibidos	Coste total	Ingresos	Margen	Coste Cedido
207.308,65	0,00	0,00	0,00	0,00	0,00	207.308,65



AYUNTAMIENTO DE OVIEDO

DETALLE POR CENTRO / ACTIVIDAD

Ejercicio 2018

Pág. 105

Fecha Obtención 23/04/2019

ACTIVIDAD: PR / Sección de Prevención de Riesgos Laborales
TIPO: Centro DAG

Elementos de Coste	Importe
Amortizaciones	925,72
Sueldos y Salarios	124.054,95
Cotizaciones sociales a cargo del empleador	29.939,40
Arendamientos y cánones	12,97
Reparaciones y conservación	11.293,20
Servicios de profesionales independientes	97,36
Suministros	2.517,59
Comunicaciones y otros servicios	114.932,24
Total	283.773,44

Valor Recibido - Base de Cálculo

Actividades prestadoras	Denominación	Indicador	Denominación		Portador	
			Valor Recibido Absoluto	Valor Recibido Relativo	Importe Recibido	
INFORM	Mantenimiento y Soporte Servicios Tecnológicos de la Organi	626	6,00	0,54%	20.311,09	
LIMEDI	Limpieza de edificios administrativos	22.700	1,00	2,63%	23.090,20	
MANEDI	Mantenimiento de edificios administrativos	22.703	1,00	2,44%	9.924,57	
SUMMA	Suministro de material de oficina a los Centros	23	3,00	0,15%	299,53	
Total					53.625,39	

Resultado Actividad

Costes Directos	Costes Indirectos	Costes Recibidos	Coste total	Ingresos	Margen	Coste Cedido
230.148,05	53.625,39	53.625,39	0,00	0,00	0,00	283.773,44



AYUNTAMIENTO DE OVIEDO

DETALLE POR CENTRO / ACTIVIDAD

Ejercicio 2018

Pág. 106

Fecha Obtención 23/04/2019

ACTIVIDAD: SG / Secretaría General
TIPO: Centro DAG


Elementos de Coste	Importe
Amortizaciones	1.237,78
Sueldos y Salarios	222.315,86
Cotizaciones sociales a cargo del empleador	44.281,07
Arendamientos y cánones	10,81
Reparaciones y conservación	395,98
Servicios de profesionales independientes	81,14
Suministros	740,17
Comunicaciones y otros servicios	16.116,56
Total	285.179,36

Valor Recibido - Base de Cálculo

Actividades prestadoras	Denominación	Indicador	Denominación		Portador	
			Valor Recibido Absoluto	Valor Recibido Relativo	Importe Recibido	
INFORM	Mantenimiento y Soporte Servicios Tecnológicos de la Organi	626	5,00	0,45%	16.925,91	
LIMEDI	Limpieza de edificios administrativos	22.700	0,03	0,08%	722,72	
MANEDI	Mantenimiento de edificios administrativos	22.703	0,03	0,08%	310,64	
SUMELE	Suministro de energía eléctrica Centros de Costes	22.100	713,00	0,06%	740,17	
SUMMA	Suministro de material de oficina a los Centros	23	5,00	0,26%	499,21	
Total					19.198,66	

Resultado Actividad

Costes Directos	Costes Indirectos	Costes Recibidos	Coste total	Ingresos	Margen	Coste Cedido
265.980,70	19.198,66	19.198,66	0,00	0,00	0,00	285.179,36



AYUNTAMIENTO DE OVIEDO

DETALLE POR CENTRO / ACTIVIDAD

Ejercicio 2018

Pág. 107

Fecha Obtención 23/04/2019

ACTIVIDAD: SJ / Dirección Jurídica
TIPO: Centro DAG

Elementos de Coste	Importe
Amortizaciones	1.151,23
Sueldos y Salarios	470.512,28
Contribuciones sociales a cargo del empleador	92.902,75
Arendamientos y cánones	17,30
Reparaciones y conservación	447,18
Servicios de profesionales independientes	62.442,69
Suministros	740,17
Comunicaciones y otros servicios	23.486,81
Total	651.700,41

Valor Recibido - Base de Cálculo

Actividades prestadoras	Denominación	Indicador	Denominación		Portador		
			Valor Recibido Absoluto	Valor Recibido Relativo	Importe Recibido		
INFORM	Mantenimiento y Soporte Servicios Tecnológicos de la Organi	626	8,00	0,72%	27.081,45		
LIMEDI	Limpieza de edificios administrativos	22.700	0,03	0,08%	722,72		
MANEDI	Mantenimiento de edificios administrativos	22.703	0,03	0,08%	310,64		
SUMELE	Suministro de energía eléctrica Centros de Costes	22.100	713,00	0,06%	740,17		
SUMMA	Suministro de material de oficina a los Centros	23	9,00	0,46%	898,58		
Total					29.753,57		

Resultado Actividad

Costes Directos	Costes Indirectos	Costes Recibidos	Coste total	Ingresos	Margen	Coste Cedido
621.946,84	29.753,57	29.753,57	0,00	0,00	0,00	651.700,41



AYUNTAMIENTO DE OVIEDO

DETALLE POR CENTRO / ACTIVIDAD

Ejercicio 2018

Pág. 108


Fecha Obtención 23/04/2019


ACTIVIDAD: SUMIELE / Suministro de energía eléctrica Centros de Costes
TIPO: Actividad Auxiliar

Elementos de Coste		Importe
Suministros		1.199.273,25
	Total	1.199.273,25

Valor Recibido - Base de Cálculo

Actividades prestadoras	Denominación	Portador				
		Indicador	Denominación	Valor Recibido Absoluto	Valor Recibido Relativo	Importe Recibido
Resultado Actividad						
Costes Directos	Costes Indirectos	Costes Recibidos	Coste total	Ingresos	Margen	Coste Cedido
1.199.273,25	0,00	0,00	0,00	0,00	0,00	1.199.273,25





AYUNTAMIENTO DE OVIEDO

DETALLE POR CENTRO / ACTIVIDAD

Ejercicio 2018

Pág. 109

Fecha Obtención 23/04/2019

ACTIVIDAD: SUMMA / Suministro de material de oficina a los Centros
TIPO: Actividad Auxiliar

Elementos de Coste	Importe
Comunicaciones y otros servicios	194.193,58
Total	194.193,58

Valor Recibido - Base de Cálculo

Actividades prestadoras	Denominación	Portador			
		Indicador	Denominación	Valor Recibido Absoluto	Valor Recibido Relativo

Resultado Actividad

Costes Directos	Costes Indirectos	Costes Recibidos	Coste total	Ingresos	Margen	Coste Cedido
194.193,58	0,00	0,00	0,00	0,00	0,00	194.204,21

AYUNTAMIENTO DE OVIEDO

DETALLE POR CENTRO / ACTIVIDAD

Ejercicio 2018

Pág. 110

Fecha Obtención 23/04/2019

ACTIVIDAD: TE / Tesorería (incluye Gestión e Inspección Tributaria)
TIPO: Centro DAG

Elementos de Coste	Importe
Amortizaciones	3.850,11
Sueldos y Salarios	1.927.576,44
Cotizaciones sociales a cargo del empleador	666.788,80
Arendamientos y cánones	123,24
Reparaciones y conservación	3.764,64
Servicios de profesionales independientes	924,95
Publicidad, propaganda y relaciones públicas	2.511,96
Suministros	5.214,43
Comunicaciones y otros servicios	1.178.007,78
Total	3.788.762,35

Valor Recibido - Base de Cálculo


Actividades prestadoras	Denominación	Indicador	Denominación	Portador		
				Valor Recibido Absoluto	Valor Recibido Relativo	Importe Recibido
INFORM	Mantenimiento y Soporte Servicios Tecnológicos de la Organi	626	Número de equipos informáticos (actividad p	57,00	5,10%	192.955,36
LIMEDI	Limpieza de edificios administrativos	22.700	Peso relativo actividades sobre total espacios f	0,28	0,74%	6.495,27
MANEDI	Mantenimiento de edificios administrativos	22.703	Peso relativo actividades sobre espacios físicos c	0,28	0,69%	2.791,78
SUMELE	Suministro de energía eléctrica Centros de Costes	22.100	Facturación en edificios municipales energía el	5.023,00	0,43%	5.214,43
SUMMA	Suministro de material de oficina a los Centros	23	Nº de electivos a 31/12/2018	51,93	2,67%	5.184,97
Total						212.641,82

Resultado Actividad

Costes Directos	Costes Indirectos	Costes Recibidos	Coste total	Ingresos	Margen	Coste Cedido
3.576.120,53	212.641,82	212.641,82	0,00	0,00	0,00	3.788.762,35

170





AYUNTAMIENTO DE OVIEDO

DETALLE POR CENTRO / ACTIVIDAD

Ejercicio 2018

Pág. 111

Fecha Obtención 23/04/2019

ACTIVIDAD: TELFU / Telefonía Fija
TIPO: Actividad Auxiliar

Elementos de Coste	Importe
Total	0,00

Valor Recibido - Base de Cálculo

Actividades prestadoras	Denominación	Portador			
		Indicador	Denominación	Valor Recibido Absoluto	Valor Recibido Relativo

Resultado Actividad

Costes Directos	Costes Indirectos	Costes Recibidos	Coste total	Ingresos	Margen	Coste Cedido
0,00	0,00	0,00	0,00	0,00	0,00	0,00

AYUNTAMIENTO DE OVIEDO

DETALLE POR CENTRO / ACTIVIDAD

Ejercicio 2018

Pág. 112

Fecha Obtención 23/04/2019

ACTIVIDAD: TELMOV / Telefonía móvil
TIPO: Actividad Auxiliar


Elementos de Coste		Importe
Total		0,00


Valor Recibido - Base de Cálculo

Actividades prestadoras	Denominación	Portador			
		Indicador	Denominación	Valor Recibido Absoluto	Valor Recibido Relativo

Resultado Actividad

Costes Directos	Costes Indirectos	Costes Recibidos	Coste total	Ingresos	Margen	Coste Cedido
0,00	0,00	0,00	0,00	0,00	0,00	0,00





AYUNTAMIENTO DE OVIEDO

DETALLE POR CENTRO / ACTIVIDAD

Ejercicio 2018

Pág. 113

Fecha Obtención 23/04/2019


ACTIVIDAD: TIC / Sección de Tecnologías de la Información y Comunicación
TIPO: Centro Auxiliar

Elementos de Coste	Importe
Cotizaciones sociales a cargo del empleador	156.855,02
Sueldos y Salarios	519.936,74
Amortizaciones	11.879,57
Total	688.671,33

Valor Recibido - Base de Cálculo

Actividades prestadoras	Denominación	Portador				
		Indicador	Denominación	Valor Recibido Absoluto	Valor Recibido Relativo	Importe Recibido
Resultado Actividad						
Costes Directos	Costes Indirectos	Costes Recibidos	Coste total	Ingresos	Margen	Coste Cedido
688.671,33	0,00	0,00	0,00	0,00	0,00	688.671,33

DOCUMENTO DOCUMENTACIÓN COMPLEMENTARIA: 04 Memoria de costes y rendimiento de los servicios públicos municipales 2018	IDENTIFICADORES	
OTROS DATOS Código para validación: 1DJ8G-ZAALZ-AK4D9 Fecha de emisión: 11 de septiembre de 2019 a las 14:44:38 Página 174 de 247	FIRMAS 1.- Director Contabilidad de AYUNTAMIENTO DE OVIEDO	ESTADO FIRMADO 29/04/2019 14:05



Esta es una copia impresa del documento electrónico (Ref: 7758410_1DJ8G-ZAALZ-AK4D9 CB0D007F4B7AB2439CF26E02DC47E2A8C06683E2) generada con la aplicación informática Firmadoc. El documento está FIRMADO. Mediante el código de verificación puede comprobar la validez de la firma electrónica de los documentos firmados en la dirección web que le proporciona la entidad emisora de este documento.

OVIEDO.es
CONTABILIDAD

ANEXO III:

Listado de reparto secundario de costes

174

AYUNTAMIENTO DE OVIEDO

REPARTO SECUNDARIO DE COSTES

Ejercicio 2018

Fecha Obtención 23/04/2019

Pág. 1

ACTIVIDAD: 030920 / Asesoramiento jurídico y emisión de informes
TIPO: Actividad DAG
INDICADOR DEL REPARTO:
VALOR DEL INDICADOR: 119.851.904,4600
COSTE TOTAL DE LA ACTIVIDAD:

Actividad Receptora	Tipo de Centro	Denominación	Valor Imputado Absoluto	Valor Imputado Relativo	Coste Imputado
135	Actividad Principal	Protección Civil	0,0000	0,0000%	
136	Actividad Principal	Prevención y Extinción de Incendios	0,0000	0,0000%	
165	Actividad Principal	Alumbrado Público y eficiencia energética	0,0000	0,0000%	
171	Actividad Principal	Parques y Jardines	0,0000	0,0000%	
2315	Actividad Principal	Juventud	0,0000	0,0000%	
2316	Actividad Principal	Centros Sociales	0,0000	0,0000%	
311	Actividad Principal	Protección de la Salud Pública	0,0000	0,0000%	
3262	Actividad Principal	Escuela de Música Tradicional	0,0000	0,0000%	
432	Actividad Principal	Turismo y Congresos	0,0000	0,0000%	
510	Actividad Principal	Promoción y equipamientos culturales	0,0000	0,0000%	
3261	Actividad Principal	Services prestados en la Escuela de Música	6.705,6000	0,0056%	36,46
420	Actividad Principal	Promoción del deporte e instalaciones deportivas	27.969,8700	0,0233%	152,09
3291	Actividad Principal	Bibliotecas	36.472,2800	0,0304%	198,32
23131	Actividad Principal	Teleasistencia domiciliaria	121.633,1900	0,1015%	661,39
23151	Actividad Principal	Música Juven	126.432,3000	0,1055%	687,48
1321	Actividad Principal	Conservación y Policía Urbana	159.303,7600	0,1329%	866,22
1512	Actividad Principal	Planificación y Gestión Urbanística	553.291,4100	0,4616%	3.008,55
3232	Actividad Principal	Services Educativos Primer Ciclo (0-3 años)	1.252.440,9100	1,0450%	6.810,21
3231	Actividad Principal	Funcionamiento Centros docentes Preescolar/Primaria	1.943.568,0800	1,6216%	10.568,24
1511	Actividad Principal	Licencias Urbanísticas	2.502.830,5000	2,0853%	13.609,26
1333	Actividad Principal	Tráfico y Movilidad	3.509.684,6000	2,9284%	19.084,08
23130	Actividad Principal	Ayuda a domicilio	4.389.220,3300	3,6622%	23.866,59
132	Actividad Principal	Seguridad y Orden Público	11.751.825,6900	9,8053%	63.901,11
710	Actividad Principal	Vías Públicas, Carreteras y Caminos Vecinales	20.611.878,6500	17,1978%	112.078,07
999	No imputable	Centro de coste residual	72.858.647,2900	60,7906%	396.172,35
TOTAL			119.851.904,4600	100,0000%	651.700,41

175



AYUNTAMIENTO DE OVIEDO

REPARTO SECUNDARIO DE COSTES

Ejercicio 2018

Pág. 2

Fecha Obtención 23/04/2019

ACTIVIDAD: 050920 / Secretaría
TIPO: Actividad DAG
INDICADOR DEL REPARTO:
VALOR DEL INDICADOR: 119.851.904,4600
COSTE TOTAL DE LA ACTIVIDAD:

Actividad Receptora	Tipo de Centro	Denominación	Valor Imputado Absoluto	Valor Imputado Relativo	Coste Imputado
135	Actividad Principal	Protección Civil	0,0000	0,0000%	
136	Actividad Principal	Prevención y Extinción de Incendios	0,0000	0,0000%	
165	Actividad Principal	Alumbrado Público y eficiencia energética	0,0000	0,0000%	
171	Actividad Principal	Parques y Jardines	0,0000	0,0000%	
2315	Actividad Principal	Juventud	0,0000	0,0000%	
2316	Actividad Principal	Centros Sociales	0,0000	0,0000%	
311	Actividad Principal	Protección de la Salud Pública	0,0000	0,0000%	
3262	Actividad Principal	Escuela de Música Tradicional	0,0000	0,0000%	
432	Actividad Principal	Turismo y Congresos	0,0000	0,0000%	
510	Actividad Principal	Promoción y equipamientos culturales	0,0000	0,0000%	
3261	Actividad Principal	Servicios prestados en la Escuela de Música	6.705,6000	0,0056%	15,96
420	Actividad Principal	Promoción del deporte e instalaciones deportivas	27.969,8700	0,0233%	66,55
3221	Actividad Principal	Bibliotecas	36.472,2800	0,0304%	86,78
23131	Actividad Principal	Teleasistencia domiciliaria	121.633,1900	0,1015%	289,42
23151	Actividad Principal	Música Joven	126.432,3000	0,1055%	300,84
1321	Actividad Principal	Conservación y Policía Urbana	159.303,7600	0,1329%	379,05
1512	Actividad Principal	Planificación y Gestión Urbanística	553.291,4100	0,4616%	1.316,52
3232	Actividad Principal	Servicios Educativos Primer Ciclo (0-3 años)	1.252.440,9100	1,0450%	2.980,10
3231	Actividad Principal	Funcionamiento Centros docentes Preescolar/Primaria	1.943.568,0800	1,6216%	4.624,59
1511	Actividad Principal	Licencias Urbanísticas	2.502.830,5000	2,0883%	5.955,31
1333	Actividad Principal	Tráfico y Movilidad	3.509.684,6000	2,9284%	8.351,05
23130	Actividad Principal	Ayuda a domicilio	4.389.220,3300	3,6622%	10.443,85
132	Actividad Principal	Seguridad y Orden Público	11.751.825,6900	9,8053%	27.962,66
710	Actividad Principal	Vías Públicas, Carreteras y Caminos Vecinales	20.611.878,6500	17,1978%	49.044,55
999	No imputable	Centro de coste residual	72.858.647,2900	60,7906%	173.362,14
TOTAL			119.851.904,4600	100,0000%	285.179,36

176



AYUNTAMIENTO DE OVIEDO

REPARTO SECUNDARIO DE COSTES

Ejercicio 2018


Pág. 4


Fecha Obtención 23/04/2019

ACTIVIDAD: 110931 / Reclamaciones económico-administrativas
TIPO: Actividad DAG
INDICADOR DEL REPARTO:
VALOR DEL INDICADOR: 119.851.904,4600
COSTE TOTAL DE LA ACTIVIDAD:

Actividad Receptora	Tipo de Centro	Denominación	Valor Imputado Absoluto	Valor Imputado Relativo	Coste Imputado
135	Actividad Principal	Protección Civil	0,0000	0,0000%	
136	Actividad Principal	Prevención y Extinción de Incendios	0,0000	0,0000%	
165	Actividad Principal	Alumbrado Público y eficiencia energética	0,0000	0,0000%	
171	Actividad Principal	Parques y Jardines	0,0000	0,0000%	
2315	Actividad Principal	Juventud	0,0000	0,0000%	
2316	Actividad Principal	Centros Sociales	0,0000	0,0000%	
311	Actividad Principal	Protección de la Salud Pública	0,0000	0,0000%	
3262	Actividad Principal	Escuela de Música Tradicional	0,0000	0,0000%	
432	Actividad Principal	Turismo y Congresos	0,0000	0,0000%	
510	Actividad Principal	Promoción y equipamientos culturales	0,0000	0,0000%	
3261	Actividad Principal	Services prestados en la Escuela de Música	6.705,6000	0,0056%	10,66
420	Actividad Principal	Promoción del deporte e instalaciones deportivas	27.969,8700	0,0233%	44,47
3291	Actividad Principal	Bibliotecas	36.472,2800	0,0304%	57,99
23131	Actividad Principal	Teleasistencia domiciliaria	121.633,1900	0,1015%	193,41
23151	Actividad Principal	Música Joven	126.432,3000	0,1055%	201,04
1321	Actividad Principal	Conservación y Policía Urbana	159.303,7600	0,1329%	253,31
1512	Actividad Principal	Planificación y Gestión Urbanística	553.291,4100	0,4616%	879,78
3232	Actividad Principal	Services Educativos Primer Ciclo (0-3 años)	1.252.440,9100	1,0450%	1.991,49
3231	Actividad Principal	Funcionamiento Centros docentes Preescolar/Primaria	1.943.568,0800	1,6216%	3.090,45
1511	Actividad Principal	Licencias Urbanísticas	2.502.830,5000	2,0853%	3.979,73
1333	Actividad Principal	Tráfico y Movilidad	3.509.684,6000	2,9284%	5.580,71
23130	Actividad Principal	Ayuda a domicilio	4.389.220,3300	3,6622%	6.979,25
132	Actividad Principal	Seguridad y Orden Público	11.751.825,6900	9,8053%	18.686,46
710	Actividad Principal	Vías Públicas, Carreteras y Caminos Vecinales	20.611.878,6500	17,1978%	32.774,74
999	No imputable	Centro de coste residual	72.858.647,2900	60,7906%	115.851,79
TOTAL			119.851.904,4600	100,0000%	190.575,28

178





AYUNTAMIENTO DE OVIEDO

REPARTO SECUNDARIO DE COSTES

Ejercicio 2018

Pág. 6

Fecha Obtención 23/04/2019

ACTIVIDAD: 1300 / Sección de Turismo y Congresos
 TIPO: Centro Principal
 INDICADOR DEL REPARTO:
 VALOR DEL INDICADOR: 1.0000
 COSTE TOTAL DE LA ACTIVIDAD:

Actividad Receptora	Tipo de Centro	Denominación	Valor Imputado Absoluto	Valor Imputado Relativo	Coste Imputado
432	Actividad Principal	Turismo y Congresos	1.0000	100.00000%	4.733.624,87
		TOTAL	1.0000	100.00000%	4.733.624,87

AYUNTAMIENTO DE OVIEDO

REPARTO SECUNDARIO DE COSTES

Ejercicio 2018

Pág. 7

Fecha Obtención 23/04/2019

ACTIVIDAD: 140931 / Control Interno
TIPO: Actividad DAG
INDICADOR DEL REPARTO:
VALOR DEL INDICADOR: 119.851.904,4600
COSTE TOTAL DE LA ACTIVIDAD:

Actividad Receptora	Tipo de Centro	Denominación	Valor Imputado Absoluto	Valor Imputado Relativo	Coste Imputado
135	Actividad Principal	Protección Civil	0,0000	0,0000%	
136	Actividad Principal	Prevención y Extinción de Incendios	0,0000	0,0000%	
165	Actividad Principal	Alumbrado Público y eficiencia energética	0,0000	0,0000%	
171	Actividad Principal	Parques y Jardines	0,0000	0,0000%	
2315	Actividad Principal	Juventud	0,0000	0,0000%	
2316	Actividad Principal	Centros Sociales	0,0000	0,0000%	
311	Actividad Principal	Protección de la Salud Pública	0,0000	0,0000%	
3262	Actividad Principal	Escuela de Música Tradicional	0,0000	0,0000%	
432	Actividad Principal	Turismo y Congresos	0,0000	0,0000%	
510	Actividad Principal	Promoción y equipamientos culturales	0,0000	0,0000%	
3261	Actividad Principal	Services prestados en la Escuela de Música	6.705,6000	0,0056%	40,51
420	Actividad Principal	Promoción del deporte e instalaciones deportivas	27.969,8700	0,0233%	168,96
3291	Actividad Principal	Bibliotecas	36.472,2800	0,0304%	220,33
23131	Actividad Principal	Teleasistencia domiciliaria	121.633,1900	0,1015%	734,78
23151	Actividad Principal	Música Joven	126.432,3000	0,1055%	763,77
1321	Actividad Principal	Conservación y Policía Urbana	159.303,7600	0,1329%	962,34
1512	Actividad Principal	Planificación y Gestión Urbanística	553.291,4100	0,4616%	3.342,39
3232	Actividad Principal	Funcionamiento Centros docentes Preescolar/Primaria	1.252.440,9100	1,0450%	7.565,91
3231	Actividad Principal	Funcionamiento Centros docentes Preescolar/Primaria	1.943.568,0800	1,6216%	11.740,96
1511	Actividad Principal	Licencias Urbanísticas	2.502.830,5000	2,0883%	15.119,42
1333	Actividad Principal	Tráfico y Movilidad	3.509.684,6000	2,9284%	21.201,76
23130	Actividad Principal	Ayuda a domicilio	4.389.220,3300	3,6622%	26.514,97
132	Actividad Principal	Seguridad y Orden Público	11.751.825,6900	9,8053%	70.991,96
710	Actividad Principal	Vías Públicas, Carreteras y Caminos Vecinales	20.611.878,6500	17,1978%	124.514,92
999	No imputable	Centro de coste residual	72.858.647,2900	60,7906%	440.134,01
TOTAL			119.851.904,4600	100,0000%	724.017,00



AYUNTAMIENTO DE OVIEDO

REPARTO SECUNDARIO DE COSTES

Ejercicio 2018

Pág. 11

Fecha Obtención 23/04/2019

ACTIVIDAD: 211491 / Contratación administrativa
TIPO: Actividad DAG
INDICADOR DEL REPARTO:
VALOR DEL INDICADOR: 119.851.904,4600
COSTE TOTAL DE LA ACTIVIDAD:

Actividad Receptora	Tipo de Centro	Denominación	Valor Imputado Absoluto	Valor Imputado Relativo	Coste Imputado
135	Actividad Principal	Protección Civil	0,0000	0,0000%	
136	Actividad Principal	Prevención y Extinción de Incendios	0,0000	0,0000%	
165	Actividad Principal	Alumbrado Público y eficiencia energética	0,0000	0,0000%	
171	Actividad Principal	Parques y Jardines	0,0000	0,0000%	
2315	Actividad Principal	Juventud	0,0000	0,0000%	
2316	Actividad Principal	Centros Sociales	0,0000	0,0000%	
311	Actividad Principal	Protección de la Salud Pública	0,0000	0,0000%	
3262	Actividad Principal	Escuela de Música Tradicional	0,0000	0,0000%	
432	Actividad Principal	Turismo y Congresos	0,0000	0,0000%	
510	Actividad Principal	Promoción y equipamientos culturales	0,0000	0,0000%	
3261	Actividad Principal	Services prestados en la Escuela de Música	6.705,6000	0,0056%	83,63
420	Actividad Principal	Promoción del deporte e instalaciones deportivas	27.969,8700	0,0233%	348,82
3291	Actividad Principal	Bibliotecas	36.472,2800	0,0304%	454,85
23131	Actividad Principal	Teleasistencia domiciliaria	121.633,1900	0,1015%	1.516,92
23151	Actividad Principal	Música Juven	126.432,3000	0,1055%	1.576,77
1321	Actividad Principal	Conservación y Policía Urbana	159.303,7600	0,1329%	1.986,71
1512	Actividad Principal	Planificación y Gestión Urbanística	553.291,4100	0,4616%	6.900,23
3232	Actividad Principal	Services Educativos Primer Ciclo (0-3 años)	1.252.440,9100	1,0450%	15.619,48
3231	Actividad Principal	Funcionamiento Centros docentes Preescolar/Primaria	1.943.568,0800	1,6216%	24.238,69
1511	Actividad Principal	Licencias Urbanísticas	2.502.830,5000	2,0883%	31.213,38
1333	Actividad Principal	Tráfico y Movilidad	3.509.684,6000	2,9284%	43.770,09
23130	Actividad Principal	Ayuda a domicilio	4.389.220,3300	3,6622%	54.738,98
132	Actividad Principal	Seguridad y Orden Público	11.751.825,6900	9,8053%	146.559,74
710	Actividad Principal	Vías Públicas, Carreteras y Caminos Vecinales	20.611.878,6500	17,1978%	257.055,52
999	No imputable	Centro de coste residual	72.858.647,2900	60,7906%	908.637,08
TOTAL			119.851.904,4600	100,0000%	1.494.700,88

185



AYUNTAMIENTO DE OVIEDO

REPARTO SECUNDARIO DE COSTES

Ejercicio 2018

Pág. 12

Fecha Obtención 23/04/2019

ACTIVIDAD: 212920 / Nómina, seguridad Social, gestión de personal
TIPO: Actividad DAG
INDICADOR DEL REPARTO:
VALOR DEL INDICADOR: 119.851.904,4600
COSTE TOTAL DE LA ACTIVIDAD:

Actividad Receptora	Tipo de Centro	Denominación	Valor Imputado Absoluto	Valor Imputado Relativo	Coste Imputado
135	Actividad Principal	Protección Civil	0,0000	0,0000%	
136	Actividad Principal	Prevención y Extinción de Incendios	0,0000	0,0000%	
165	Actividad Principal	Alumbrado Público y eficiencia energética	0,0000	0,0000%	
171	Actividad Principal	Parques y Jardines	0,0000	0,0000%	
2315	Actividad Principal	Juventud	0,0000	0,0000%	
2316	Actividad Principal	Centros Sociales	0,0000	0,0000%	
311	Actividad Principal	Protección de la Salud Pública	0,0000	0,0000%	
3262	Actividad Principal	Escuela de Música Tradicional	0,0000	0,0000%	
432	Actividad Principal	Turismo y Congresos	0,0000	0,0000%	
510	Actividad Principal	Promoción y equipamientos culturales	0,0000	0,0000%	
3261	Actividad Principal	Servicios prestados en la Escuela de Música	6.705,6000	0,0056%	31,34
420	Actividad Principal	Promoción del deporte e instalaciones deportivas	27.969,8700	0,0233%	130,71
3291	Actividad Principal	Bibliotecas	36.472,2800	0,0304%	170,44
23131	Actividad Principal	Teleasistencia domiciliaria	121.633,1900	0,1015%	568,41
23151	Actividad Principal	Música Joven	126.432,3000	0,1055%	590,84
1321	Actividad Principal	Conservación y Policía Urbana	159.303,7600	0,1329%	744,45
1512	Actividad Principal	Planificación y Gestión Urbanística	553.291,4100	0,4616%	2.585,62
3232	Actividad Principal	Servicios Educativos Primer Ciclo (0-3 años)	1.252.440,9100	1,0450%	5.852,86
3231	Actividad Principal	Funcionamiento Centros docentes Preescolar/Primaria	1.943.568,0800	1,6216%	9.082,60
1511	Actividad Principal	Licencias Urbanísticas	2.502.830,5000	2,0853%	11.696,12
1333	Actividad Principal	Tráfico y Movilidad	3.509.684,6000	2,9284%	16.401,31
23130	Actividad Principal	Ayuda a domicilio	4.389.220,3300	3,6622%	20.511,52
132	Actividad Principal	Seguridad y Orden Público	11.751.825,6900	9,8053%	54.918,15
710	Actividad Principal	Vías Públicas, Carreteras y Caminos Vecinales	20.611.878,6500	17,1978%	96.322,58
999	No imputable	Centro de coste residual	72.858.647,2900	60,7906%	340.480,04
TOTAL			119.851.904,4600	100,0000%	560.087,00

186



AYUNTAMIENTO DE OVIEDO

REPARTO SECUNDARIO DE COSTES

Ejercicio 2018

Pág: 15

Fecha Obtención 23/04/2019

ACTIVIDAD: 215933 / Gestión del Patrimonio Municipal
TIPO: Actividad DAG
INDICADOR DEL REPARTO:
VALOR DEL INDICADOR: 119.851.904,4600
COSTE TOTAL DE LA ACTIVIDAD:

Actividad Receptora	Tipo de Centro	Denominación	Valor Imputado Absoluto	Valor Imputado Relativo	Coste Imputado
135	Actividad Principal	Protección Civil	0,0000	0,0000%	
136	Actividad Principal	Prevención y Extinción de Incendios	0,0000	0,0000%	
165	Actividad Principal	Alumbrado Público y eficiencia energética	0,0000	0,0000%	
171	Actividad Principal	Parques y Jardines	0,0000	0,0000%	
2315	Actividad Principal	Juventud	0,0000	0,0000%	
2316	Actividad Principal	Centros Sociales	0,0000	0,0000%	
311	Actividad Principal	Protección de la Salud Pública	0,0000	0,0000%	
3262	Actividad Principal	Escuela de Música Tradicional	0,0000	0,0000%	
432	Actividad Principal	Turismo y Congresos	0,0000	0,0000%	
510	Actividad Principal	Promoción y equipamientos culturales	0,0000	0,0000%	
3261	Actividad Principal	Services prestados en la Escuela de Música	6.705,6000	0,0056%	36,56
420	Actividad Principal	Promoción del deporte e instalaciones deportivas	27.969,8700	0,0233%	152,50
3221	Actividad Principal	Bibliotecas	36.472,2800	0,0304%	198,86
23131	Actividad Principal	Teleasistencia domiciliaria	121.633,1900	0,1015%	663,20
23151	Actividad Principal	Música Joven	126.432,3000	0,1055%	689,37
1321	Actividad Principal	Conservación y Policía Urbana	159.303,7600	0,1329%	868,60
1512	Actividad Principal	Planificación y Gestión Urbanística	553.291,4100	0,4616%	3.016,80
3232	Actividad Principal	Services Educativos Primer Ciclo (0-3 años)	1.252.440,9100	1,0450%	6.828,90
3231	Actividad Principal	Funcionamiento Centros docentes Preescolar/Primaria	1.943.568,0800	1,6216%	10.597,25
1511	Actividad Principal	Licencias Urbanísticas	2.502.830,5000	2,0853%	13.646,61
1333	Actividad Principal	Tráfico y Movilidad	3.509.684,6000	2,9284%	19.136,45
23130	Actividad Principal	Ayuda a domicilio	4.389.220,3300	3,6622%	23.932,09
132	Actividad Principal	Seguridad y Orden Público	11.751.825,6900	9,8053%	64.076,47
710	Actividad Principal	Vías Públicas, Carreteras y Caminos Vecinales	20.611.878,6500	17,1978%	112.385,63
999	No imputable	Centro de coste residual	72.858.647,2900	60,7906%	397.259,53
TOTAL			119.851.904,4600	100,0000%	653.488,82

189



AYUNTAMIENTO DE OVIEDO

REPARTO SECUNDARIO DE COSTES

Ejercicio 2018

Pág. 16


Fecha Obtención 23/04/2019

ACTIVIDAD: 2169Z / Registro General y Estadística
TIPO: Actividad DAG
INDICADOR DEL REPARTO:
VALOR DEL INDICADOR: 119.851.904,4600
COSTE TOTAL DE LA ACTIVIDAD:

Actividad Receptora	Tipo de Centro	Denominación	Valor Imputado Absoluto	Valor Imputado Relativo	Coste Imputado
135	Actividad Principal	Protección Civil	0,0000	0,0000%	
136	Actividad Principal	Prevención y Extinción de Incendios	0,0000	0,0000%	
165	Actividad Principal	Alumbrado Público y eficiencia energética	0,0000	0,0000%	
171	Actividad Principal	Parques y Jardines	0,0000	0,0000%	
2315	Actividad Principal	Juventud	0,0000	0,0000%	
2316	Actividad Principal	Centros Sociales	0,0000	0,0000%	
311	Actividad Principal	Protección de la Salud Pública	0,0000	0,0000%	
3262	Actividad Principal	Escuela de Música Tradicional	0,0000	0,0000%	
432	Actividad Principal	Turismo y Congresos	0,0000	0,0000%	
510	Actividad Principal	Promoción y equipamientos culturales	0,0000	0,0000%	
3261	Actividad Principal	Services prestados en la Escuela de Música	6.705,6000	0,0056%	42,27
420	Actividad Principal	Promoción del deporte e instalaciones deportivas	27.969,8700	0,0233%	176,33
3291	Actividad Principal	Bibliotecas	36.472,2800	0,0304%	229,94
23131	Actividad Principal	Teleasistencia domiciliaria	121.633,1900	0,1015%	766,82
23151	Actividad Principal	Música Joven	126.432,3000	0,1055%	797,08
1321	Actividad Principal	Conservación y Policía Urbana	159.303,7600	0,1329%	1.004,31
1512	Actividad Principal	Planificación y Gestión Urbanística	553.291,4100	0,4616%	3.488,17
3232	Actividad Principal	Services Educativos Primer Ciclo (0-3 años)	1.252.440,9100	1,0450%	7.895,89
3231	Actividad Principal	Funcionamiento Centros docentes Preescolar/Primaria	1.943.568,0800	1,6216%	12.253,03
1511	Actividad Principal	Licencias Urbanísticas	2.502.830,5000	2,0853%	15.778,84
1333	Actividad Principal	Tráfico y Movilidad	3.509.684,6000	2,9284%	22.126,45
23130	Actividad Principal	Ayuda a domicilio	4.389.220,3300	3,6622%	27.671,39
132	Actividad Principal	Seguridad y Orden Público	11.751.825,6900	9,8053%	74.088,18
710	Actividad Principal	Vías Públicas, Carreteras y Caminos Vecinales	20.611.878,6500	17,1978%	129.945,47
999	No imputable	Centro de coste residual	72.858.647,2900	60,7906%	459.329,86
TOTAL			119.851.904,4600	100,0000%	755.594,02

190





AYUNTAMIENTO DE OVIEDO

REPARTO SECUNDARIO DE COSTES

Ejercicio 2018


Pág. 17

Fecha Obtención 23/04/2019

ACTIVIDAD: 2313 / Coordinación Programas Incorporación Social y Promoción Autonomía Personal
 TIPO: Centro Principal
 INDICADOR DEL REPARTO:
 VALOR DEL INDICADOR: 100,0000
 COSTE TOTAL DE LA ACTIVIDAD:

Actividad Receptora	Tipo de Centro	Denominación	Valor Imputado Absoluto	Valor Imputado Relativo	Coste Imputado
23131	Actividad Principal	Teleasistencia domiciliaria	25,0000	25,00000%	
23130	Actividad Principal	Ayuda a domicilio	75,0000	75,00000%	
TOTAL			100,0000	100,00000%	

DOCUMENTO DOCUMENTACIÓN COMPLEMENTARIA: 04 Memoria de costes y rendimiento de los servicios públicos municipales 2018	IDENTIFICADORES	
OTROS DATOS Código para validación: 1DJ8G-ZAALZ-AK4D9 Fecha de emisión: 11 de septiembre de 2019 a las 14:44:38 Página 192 de 247	FIRMAS 1.- Director Contabilidad de AYUNTAMIENTO DE OVIEDO	ESTADO FIRMADO 29/04/2019 14:05



AYUNTAMIENTO DE OVIEDO

REPARTO SECUNDARIO DE COSTES


Ejercicio 2018

Pág: 18

Fecha Obtención 23/04/2019

ACTIVIDAD: 312 / Coordinación de Centros Sociales
 TIPO: Centro Principal
 INDICADOR DEL REPARTO:
 VALOR DEL INDICADOR: 1.0000
 COSTE TOTAL DE LA ACTIVIDAD:

Actividad Receptora	Tipo de Centro	Denominación	Valor Imputado Absoluto	Valor Imputado Relativo	Coste Imputado
2316	Actividad Principal	Centros Sociales	1.0000	100.00000%	4.246.347,29
		TOTAL	1.0000	100.00000%	4.246.347,29



AYUNTAMIENTO DE OVIEDO

REPARTO SECUNDARIO DE COSTES

Ejercicio 2018


Pág: 19

Fecha Obtención 23/04/2019

ACTIVIDAD: 3130 / Coordinación de Juventud
 TIPO: Centro Principal
 INDICADOR DEL REPARTO:
 VALOR DEL INDICADOR: 1.0000
 COSTE TOTAL DE LA ACTIVIDAD:

Actividad Receptora	Tipo de Centro	Denominación	Valor Imputado Absoluto	Valor Imputado Relativo	Coste Imputado
2315	Actividad Principal	Juventud	1.0000	100.00000%	671.381,60
		TOTAL	1.0000	100.00000%	671.381,60

DOCUMENTO DOCUMENTACIÓN COMPLEMENTARIA: 04 Memoria de costes y rendimiento de los servicios públicos municipales 2018	IDENTIFICADORES	
OTROS DATOS Código para validación: 1DJ8G-ZAALZ-AK4D9 Fecha de emisión: 11 de septiembre de 2019 a las 14:44:38 Página 194 de 247	FIRMAS 1.- Director Contabilidad de AYUNTAMIENTO DE OVIEDO	ESTADO FIRMADO 29/04/2019 14:05



AYUNTAMIENTO DE OVIEDO

REPARTO SECUNDARIO DE COSTES

Ejercicio 2018


Pág. 20

Fecha Obtención 23/04/2019

ACTIVIDAD: 3131 / Centro de Musica Joven "Pedro Basterica"
 TIPO: Centro Principal
 INDICADOR DEL REPARTO:
 VALOR DEL INDICADOR: 1.0000
 COSTE TOTAL DE LA ACTIVIDAD:

Actividad Receptora	Tipo de Centro	Denominación	Valor Imputado Absoluto	Valor Imputado Relativo	Coste Imputado
23151	Actividad Principal	Musica Joven	1.0000	100.00000%	32.109,67
		TOTAL	1.0000	100.00000%	32.109,67

DOCUMENTO DOCUMENTACIÓN COMPLEMENTARIA: 04 Memoria de costes y rendimiento de los servicios públicos municipales 2018	IDENTIFICADORES	
OTROS DATOS Código para validación: 1DJ8G-ZAALZ-AK4D9 Fecha de emisión: 11 de septiembre de 2019 a las 14:44:38 Página 195 de 247	FIRMAS 1.- Director Contabilidad de AYUNTAMIENTO DE OVIEDO	ESTADO FIRMADO 29/04/2019 14:05



AYUNTAMIENTO DE OVIEDO

REPARTO SECUNDARIO DE COSTES

Ejercicio 2018


Pág. 21

Fecha Obtención 23/04/2019

ACTIVIDAD: 4100 / Sección de Educación
TIPO: Centro Principal
INDICADOR DEL REPARTO:
VALOR DEL INDICADOR: 1.0000
COSTE TOTAL DE LA ACTIVIDAD:

Actividad Receptora	Tipo de Centro	Denominación	Valor Imputado Absoluto	Valor Imputado Relativo	Coste Imputado
3231	Actividad Principal	Funcionamiento Centros docentes Preescolar/Primaria	1.0000	100.00000%	5.850.016,77
		TOTAL	1.0000	100.00000%	5.850.016,77

DOCUMENTO DOCUMENTACIÓN COMPLEMENTARIA: 04 Memoria de costes y rendimiento de los servicios públicos municipales 2018	IDENTIFICADORES	
OTROS DATOS Código para validación: 1DJ8G-ZAALZ-AK4D9 Fecha de emisión: 11 de septiembre de 2019 a las 14:44:38 Página 196 de 247	FIRMAS 1.- Director Contabilidad de AYUNTAMIENTO DE OVIEDO	ESTADO FIRMADO 29/04/2019 14:05



AYUNTAMIENTO DE OVIEDO

REPARTO SECUNDARIO DE COSTES

Ejercicio 2018


Pág. 22

Fecha Obtención 23/04/2019

ACTIVIDAD: 41000 / Colegios Públicos
 TIPO: Centro Principal
 INDICADOR DEL REPARTO:
 VALOR DEL INDICADOR: 1.0000
 COSTE TOTAL DE LA ACTIVIDAD:

Actividad Receptora	Tipo de Centro	Denominación	Valor Imputado Absoluto	Valor Imputado Relativo	Coste Imputado
4100	Centro Principal	Sección de Educación	1.0000	100.00000%	29.939.50
TOTAL			1.0000	100.00000%	29.939.50

DOCUMENTO DOCUMENTACIÓN COMPLEMENTARIA: 04 Memoria de costes y rendimiento de los servicios públicos municipales 2018	IDENTIFICADORES	
OTROS DATOS Código para validación: 1DJ8G-ZAALZ-AK4D9 Fecha de emisión: 11 de septiembre de 2019 a las 14:44:38 Página 197 de 247	FIRMAS 1.- Director Contabilidad de AYUNTAMIENTO DE OVIEDO	ESTADO FIRMADO 29/04/2019 14:05



AYUNTAMIENTO DE OVIEDO

REPARTO SECUNDARIO DE COSTES


Ejercicio 2018

Pág. 23

Fecha Obtención 23/04/2019

ACTIVIDAD: 4101 / Escuela de Música
 TIPO: Centro Principal
 INDICADOR DEL REPARTO:
 VALOR DEL INDICADOR: 1.0000
 COSTE TOTAL DE LA ACTIVIDAD:

Actividad Receptora	Tipo de Centro	Denominación	Valor Imputado Absoluto	Valor Imputado Relativo	Coste Imputado
3261	Actividad Principal	Servicios prestados en la Escuela de Música	1.0000	100.00000%	1.373.208,32
TOTAL			1.0000	100.00000%	1.373.208,32



AYUNTAMIENTO DE OVIEDO

REPARTO SECUNDARIO DE COSTES

Ejercicio 2018


Pág. 24

Fecha Obtención 23/04/2019

ACTIVIDAD: 4102 / Escuela de Musica Tradicional
 TIPO: Centro Principal
 INDICADOR DEL REPARTO:
 VALOR DEL INDICADOR: 1.0000
 COSTE TOTAL DE LA ACTIVIDAD:

Actividad Receptora	Tipo de Centro	Denominación	Valor Imputado Absoluto	Valor Imputado Relativo	Coste Imputado
3262	Actividad Principal	Escuela de Musica Tradicional	1.0000	100.00000%	452.641,42
TOTAL			1.0000	100.00000%	452.641,42

DOCUMENTO DOCUMENTACIÓN COMPLEMENTARIA: 04 Memoria de costes y rendimiento de los servicios públicos municipales 2018	IDENTIFICADORES	
OTROS DATOS Código para validación: 1DJ8G-ZAALZ-AK4D9 Fecha de emisión: 11 de septiembre de 2019 a las 14:44:38 Página 199 de 247	FIRMAS 1.- Director Contabilidad de AYUNTAMIENTO DE OVIEDO	ESTADO FIRMADO 29/04/2019 14:05



AYUNTAMIENTO DE OVIEDO

REPARTO SECUNDARIO DE COSTES

Ejercicio 2018

Pág. 25

Fecha Obtención 23/04/2019

ACTIVIDAD: 4103 / Escuelas Infantiles
 TIPO: Centro Principal
 INDICADOR DEL REPARTO:
 VALOR DEL INDICADOR: 1.0000
 COSTE TOTAL DE LA ACTIVIDAD:

Actividad Receptora	Tipo de Centro	Denominación	Valor Imputado Absoluto	Valor Imputado Relativo	Coste Imputado
3232	Actividad Principal	Servicios Educativos Primer Ciclo (0-3 años)	1.0000	100.00000%	5.022.039,38
		TOTAL	1.0000	100.00000%	5.022.039,38



AYUNTAMIENTO DE OVIEDO

REPARTO SECUNDARIO DE COSTES

Ejercicio 2018


Pág. 26

Fecha Obtención 23/04/2019

ACTIVIDAD: 42 / Sección de Deportes
 TIPO: Centro Principal
 INDICADOR DEL REPARTO:
 VALOR DEL INDICADOR: 1.0000
 COSTE TOTAL DE LA ACTIVIDAD:

Actividad Receptora	Tipo de Centro	Denominación	Valor Imputado Absoluto	Valor Imputado Relativo	Coste Imputado
420	Actividad Principal	Promoción del deporte e instalaciones deportivas	1.0000	100.00000%	15.244.997,34
TOTAL			1.0000	100.00000%	15.244.997,34

DOCUMENTO DOCUMENTACIÓN COMPLEMENTARIA: 04 Memoria de costes y rendimiento de los servicios públicos municipales 2018	IDENTIFICADORES	
OTROS DATOS Código para validación: 1DJ8G-ZAALZ-AK4D9 Fecha de emisión: 11 de septiembre de 2019 a las 14:44:38 Página 201 de 247	FIRMAS 1.- Director Contabilidad de AYUNTAMIENTO DE OVIEDO	ESTADO FIRMADO 29/04/2019 14:05



AYUNTAMIENTO DE OVIEDO

REPARTO SECUNDARIO DE COSTES

Ejercicio 2018


Pág. 27

Fecha Obtención 23/04/2019

ACTIVIDAD: 430 / Coordinación de Bibliotecas
 TIPO: Centro Principal
 INDICADOR DEL REPARTO:
 VALOR DEL INDICADOR: 1.0000
 COSTE TOTAL DE LA ACTIVIDAD:

Actividad Receptora	Tipo de Centro	Denominación	Valor Imputado Absoluto	Valor Imputado Relativo	Coste Imputado
3321	Actividad Principal	Bibliotecas	1.0000	100.00000%	2.053.376,54
TOTAL			1.0000	100.00000%	2.053.376,54

DOCUMENTO DOCUMENTACIÓN COMPLEMENTARIA: 04 Memoria de costes y rendimiento de los servicios públicos municipales 2018	IDENTIFICADORES	
OTROS DATOS Código para validación: 1DJ8G-ZAALZ-AK4D9 Fecha de emisión: 11 de septiembre de 2019 a las 14:44:38 Página 202 de 247	FIRMAS 1.- Director Contabilidad de AYUNTAMIENTO DE OVIEDO	ESTADO FIRMADO 29/04/2019 14:05



AYUNTAMIENTO DE OVIEDO

REPARTO SECUNDARIO DE COSTES

Ejercicio 2018


Pág. 28

Fecha Obtención 23/04/2019

ACTIVIDAD: 450 / Sección de Salud Pública
TIPO: Centro Principal
INDICADOR DEL REPARTO:
VALOR DEL INDICADOR: 1.0000
COSTE TOTAL DE LA ACTIVIDAD:

Actividad Receptora	Tipo de Centro	Denominación	Valor Imputado Absoluto	Valor Imputado Relativo	Coste Imputado
311	Actividad Principal	Protección de la Salud Pública	1.0000	100.00000%	795.202,35
		TOTAL	1.0000	100.00000%	795.202,35

DOCUMENTO DOCUMENTACIÓN COMPLEMENTARIA: 04 Memoria de costes y rendimiento de los servicios públicos municipales 2018	IDENTIFICADORES	
OTROS DATOS Código para validación: 1DJ8G-ZAALZ-AK4D9 Fecha de emisión: 11 de septiembre de 2019 a las 14:44:38 Página 203 de 247	FIRMAS 1.- Director Contabilidad de AYUNTAMIENTO DE OVIEDO	ESTADO FIRMADO 29/04/2019 14:05



AYUNTAMIENTO DE OVIEDO

REPARTO SECUNDARIO DE COSTES


Ejercicio 2018

Pág. 29

Fecha Obtención 23/04/2019

ACTIVIDAD: 51 / Fundación Municipal de Cultura
 TIPO: Centro Principal
 INDICADOR DEL REPARTO:
 VALOR DEL INDICADOR: 1.0000
 COSTE TOTAL DE LA ACTIVIDAD:

Actividad Receptora	Tipo de Centro	Denominación	Valor Imputado Absoluto	Valor Imputado Relativo	Coste Imputado
510	Actividad Principal	Promoción y equipamientos culturales	1.0000	100.00000%	13.936.306,60
		TOTAL	1.0000	100.00000%	13.936.306,60



AYUNTAMIENTO DE OVIEDO

REPARTO SECUNDARIO DE COSTES

Ejercicio 2018


Pág. 30

Fecha Obtención 23/04/2019

ACTIVIDAD: 610 / Área de Urbanismo
 TIPO: Centro Principal
 INDICADOR DEL REPARTO:
 VALOR DEL INDICADOR: 75,0000
 COSTE TOTAL DE LA ACTIVIDAD:

Actividad Receptora	Tipo de Centro	Denominación	Valor Imputado Absoluto	Valor Imputado Relativo	Coste Imputado
1512	Actividad Principal	Planificación y Gestión Urbanística	11,0000	14,6667%	17.635,12
1511	Actividad Principal	Licencias Urbanísticas	64,0000	85,3333%	102.604,34
TOTAL			75,0000	100,0000%	120.239,46

DOCUMENTO DOCUMENTACIÓN COMPLEMENTARIA: 04 Memoria de costes y rendimiento de los servicios públicos municipales 2018	IDENTIFICADORES	
OTROS DATOS Código para validación: 1DJ8G-ZAALZ-AK4D9 Fecha de emisión: 11 de septiembre de 2019 a las 14:44:38 Página 205 de 247	FIRMAS 1.- Director Contabilidad de AYUNTAMIENTO DE OVIEDO	ESTADO FIRMADO 29/04/2019 14:05



AYUNTAMIENTO DE OVIEDO

REPARTO SECUNDARIO DE COSTES

Ejercicio 2018


Pág. 31

Fecha Obtención 23/04/2019

ACTIVIDAD: 71 / Sección Apoyo Técnico (Vias)
 TIPO: Centro Principal
 INDICADOR DEL REPARTO:
 VALOR DEL INDICADOR: 1.0000
 COSTE TOTAL DE LA ACTIVIDAD:

Actividad Receptora	Tipo de Centro	Denominación	Valor Imputado Absoluto	Valor Imputado Relativo	Coste Imputado
710	Actividad Principal	Vias Pùblicas, Carreteras y Caminos Vecinales	1.0000	100.00000%	2.969.997,13
		TOTAL	1.0000	100.00000%	2.969.997,13

DOCUMENTO DOCUMENTACIÓN COMPLEMENTARIA: 04 Memoria de costes y rendimiento de los servicios públicos municipales 2018	IDENTIFICADORES	
OTROS DATOS Código para validación: 1DJ8G-ZAALZ-AK4D9 Fecha de emisión: 11 de septiembre de 2019 a las 14:44:38 Página 206 de 247	FIRMAS 1.- Director Contabilidad de AYUNTAMIENTO DE OVIEDO	ESTADO FIRMADO 29/04/2019 14:05



AYUNTAMIENTO DE OVIEDO

REPARTO SECUNDARIO DE COSTES

Ejercicio 2018


Pág. 32

Fecha Obtención 23/04/2019

ACTIVIDAD: 750 / Sección de Apoyo Técnico (Parques y Jardines)
TIPO: Centro Principal
INDICADOR DEL REPARTO:
VALOR DEL INDICADOR: 1.0000
COSTE TOTAL DE LA ACTIVIDAD:

Actividad Receptora	Tipo de Centro	Denominación	Valor Imputado Absoluto	Valor Imputado Relativo	Coste Imputado
171	Actividad Principal	Parques y Jardines	1.0000	100.00000%	9.559.766,28
		TOTAL	1.0000	100.00000%	9.559.766,28

DOCUMENTO DOCUMENTACIÓN COMPLEMENTARIA: 04 Memoria de costes y rendimiento de los servicios públicos municipales 2018	IDENTIFICADORES	
OTROS DATOS Código para validación: 1DJ8G-ZAALZ-AK4D9 Fecha de emisión: 11 de septiembre de 2019 a las 14:44:38 Página 207 de 247	FIRMAS 1.- Director Contabilidad de AYUNTAMIENTO DE OVIEDO	ESTADO FIRMADO 29/04/2019 14:05



AYUNTAMIENTO DE OVIEDO

REPARTO SECUNDARIO DE COSTES


Ejercicio 2018

Pág. 33

Fecha Obtención 23/04/2019

ACTIVIDAD: 760 / Sección Apoyo Técnico (Alumbrado Público y Eficiencia Ener.)
TIPO: Centro Principal
INDICADOR DEL REPARTO:
VALOR DEL INDICADOR: 1.0000
COSTE TOTAL DE LA ACTIVIDAD:

Actividad Receptora	Tipo de Centro	Denominación	Valor Imputado Absoluto	Valor Imputado Relativo	Coste Imputado
165	Actividad Principal	Alumbrado Público y eficiencia energética	1.0000	100.00000%	6.904.973,23
		TOTAL	1.0000	100.00000%	6.904.973,23



AYUNTAMIENTO DE OVIEDO

REPARTO SECUNDARIO DE COSTES

Ejercicio 2018


Pág. 34

Fecha Obtención 23/04/2019

ACTIVIDAD: 810 / Servicio de la Policía Local
 TIPO: Centro Principal
 INDICADOR DEL REPARTO:
 VALOR DEL INDICADOR: 337,0000
 COSTE TOTAL DE LA ACTIVIDAD:

Actividad Receptora	Tipo de Centro	Denominación	Valor Imputado Absoluto	Valor Imputado Relativo	Coste Imputado
1321	Actividad Principal	Conservación y Policía Urbana	8,0000	2,3739%	15,390,04
1333	Actividad Principal	Tráfico y Movilidad	41,0000	12,1662%	78,873,97
132	Actividad Principal	Seguridad y Orden Público	288,0000	85,4599%	554,041,57
TOTAL			337,0000	100,0000%	648,305,58

DOCUMENTO DOCUMENTACIÓN COMPLEMENTARIA: 04 Memoria de costes y rendimiento de los servicios públicos municipales 2018	IDENTIFICADORES	
OTROS DATOS Código para validación: 1DJ8G-ZAALZ-AK4D9 Fecha de emisión: 11 de septiembre de 2019 a las 14:44:38 Página 209 de 247	FIRMAS 1.- Director Contabilidad de AYUNTAMIENTO DE OVIEDO	ESTADO FIRMADO 29/04/2019 14:05



AYUNTAMIENTO DE OVIEDO

REPARTO SECUNDARIO DE COSTES


Ejercicio 2018

Pág. 35

Fecha Obtención 23/04/2019

ACTIVIDAD: 820 / Servicio de Extinción de Incendios y Salvamento
TIPO: Centro Principal
INDICADOR DEL REPARTO:
VALOR DEL INDICADOR: 1.0000
COSTE TOTAL DE LA ACTIVIDAD:

Actividad Receptora	Tipo de Centro	Denominación	Valor Imputado Absoluto	Valor Imputado Relativo	Coste Imputado
136	Actividad Principal	Prevención y Extinción de Incendios	1.0000	100.00000%	3.949.706,22
TOTAL			1.0000	100.00000%	3.949.706,22



Esta es una copia impresa del documento electrónico (Ref: 7758410.1DJ8G-ZAALZ-AK4D9.CB0D007F4B7AB2439CF26E02DC7E2A8C06683E2) generada con la aplicación informática Firmadoc. El documento está FIRMADO. Mediante el código de verificación puede comprobar la validez de la firma electrónica de los documentos firmados en la dirección web que le proporciona la entidad emisora de este documento.

AYUNTAMIENTO DE OVIEDO		REPARTO SECUNDARIO DE COSTES		Ejercicio 2018		Pág. 36	
ACTIVIDAD:		830 / Coordinación de Protección Civil		Fecha Obtención 23/04/2019			
TIPO:		Centro Principal					
INDICADOR DEL REPARTO:							
VALOR DEL INDICADOR:		1,0000					
COSTE TOTAL DE LA ACTIVIDAD:							
Actividad Receptora	Tipo de Centro	Denominación	Valor Imputado Absoluto	Valor Imputado Relativo	Coste Imputado		
135	Actividad Principal	Protección Civil	1,0000	100,00000%	300,466,65		
TOTAL			1,0000	100,00000%	300,466,65		

AYUNTAMIENTO DE OVIEDO

REPARTO SECUNDARIO DE COSTES


Ejercicio 2018

Pág. 37


Fecha Obtención 23/04/2019

ACTIVIDAD: ALOCAR / Renting vehículos municipales
TIPO: Actividad Auxiliar
INDICADOR DEL REPARTO:
VALOR DEL INDICADOR: 24.0000
COSTE TOTAL DE LA ACTIVIDAD: 5.33

Actividad Receptora	Tipo de Centro	Denominación	Valor Imputado Absoluto	Valor Imputado Relativo	Coste Imputado
750	Centro Principal	Sección de Apoyo Técnico (Parques y Jardines)	1.0000	4.1667%	6.664,71
810	Centro Principal	Servicio de la Policía Local	1.0000	4.1667%	6.664,71
42	Centro Principal	Sección de Deportes	2.0000	8.3333%	13.329,42
450	Centro Principal	Sección de Salud Pública	2.0000	8.3333%	13.329,42
830	Centro Principal	Coordinación de Protección Civil	2.0000	8.3333%	13.329,42
71	Centro Principal	Sección Apoyo Técnico (Vías)	4.0000	16.6667%	26.658,85
AUXNOI	Actividad DAG	Coste act. Auxiliares no imputable	4.9992	20.8300%	33.318,23
610	Centro Principal	Área de Urbanismo	7.0000	29.1667%	46.652,99
TOTAL			23.9992	99.9967%	159.947,77



DOCUMENTO DOCUMENTACIÓN COMPLEMENTARIA: 04 Memoria de costes y rendimiento de los servicios públicos municipales 2018	IDENTIFICADORES	
OTROS DATOS Código para validación: 1DJ8G-ZAALZ-AK4D9 Fecha de emisión: 11 de septiembre de 2019 a las 14:44:38 Página 212 de 247	FIRMAS 1.- Director Contabilidad de AYUNTAMIENTO DE OVIEDO	ESTADO FIRMADO 29/04/2019 14:05



AYUNTAMIENTO DE OVIEDO

REPARTO SECUNDARIO DE COSTES

Ejercicio 2018


Pág. 38

Fecha Obtención 23/04/2019

ACTIVIDAD: AR / Sección de Archivo y Documentación
TIPO: Centro DAG
INDICADOR DEL REPARTO:
VALOR DEL INDICADOR: 1,0000
COSTE TOTAL DE LA ACTIVIDAD:

Actividad Receptora	Tipo de Centro	Denominación	Valor Imputado Absoluto	Valor Imputado Relativo	Coste Imputado
214920	Actividad DAG	Archivo y documentación	1,0000	100,00000%	183.971,88
		TOTAL	1,0000	100,00000%	183.971,88

DOCUMENTO DOCUMENTACIÓN COMPLEMENTARIA: 04 Memoria de costes y rendimiento de los servicios públicos municipales 2018	IDENTIFICADORES	
OTROS DATOS Código para validación: 1DJ8G-ZAALZ-AK4D9 Fecha de emisión: 11 de septiembre de 2019 a las 14:44:38 Página 213 de 247	FIRMAS 1.- Director Contabilidad de AYUNTAMIENTO DE OVIEDO	ESTADO FIRMADO 29/04/2019 14:05



AYUNTAMIENTO DE OVIEDO

REPARTO SECUNDARIO DE COSTES

Ejercicio 2018


Pág. 39

Fecha Obtención 23/04/2019

ACTIVIDAD: AUDITO / Auditorio Principe Felipe
 TIPO: Centro Principal
 INDICADOR DEL REPARTO:
 VALOR DEL INDICADOR: 354.146.0000
 COSTE TOTAL DE LA ACTIVIDAD:

Actividad Receptora	Tipo de Centro	Denominación	Valor Imputado Absoluto	Valor Imputado Relativo	Coste Imputado
51	Centro Principal	Fundación Municipal de Cultura	151.884,0000	42,8874%	135.127,21
1300	Centro Principal	Sección de Turismo y Congresos	202.262,0000	57,1126%	179.947,19
TOTAL			354.146,0000	100,0000%	315.074,40

DOCUMENTO DOCUMENTACIÓN COMPLEMENTARIA: 04 Memoria de costes y rendimiento de los servicios públicos municipales 2018	IDENTIFICADORES	
OTROS DATOS Código para validación: 1DJ8G-ZAALZ-AK4D9 Fecha de emisión: 11 de septiembre de 2019 a las 14:44:38 Página 214 de 247	FIRMAS 1.- Director Contabilidad de AYUNTAMIENTO DE OVIEDO	ESTADO FIRMADO 29/04/2019 14:05



AYUNTAMIENTO DE OVIEDO

REPARTO SECUNDARIO DE COSTES

Ejercicio 2018

Pág. 40

Fecha Obtención 23/04/2019

ACTIVIDAD: AUXN01 / Coste act. Auxiliares no imputable
 TIPO: Actividad DAG
 INDICADOR DEL REPARTO:
 VALOR DEL INDICADOR: 1.0000
 COSTE TOTAL DE LA ACTIVIDAD:

Actividad Receptora	Tipo de Centro	Denominación	Valor Imputado Absoluto	Valor Imputado Relativo	Coste Imputado
999	No imputable	Centro de coste residual	1.0000	100.00000%	3.006.214,26
		TOTAL	1.0000	100.00000%	3.006.214,26

AYUNTAMIENTO DE OVIEDO

REPARTO SECUNDARIO DE COSTES

Ejercicio 2018

Pág. 41

Fecha Obtención 23/04/2019

ACTIVIDAD: BDATOS / Suscripciones a Bases de Datos

TIPO: Actividad Auxiliar

INDICADOR DEL REPARTO:

VALOR DEL INDICADOR: 60,0000

COSTE TOTAL DE LA ACTIVIDAD:

Actividad Receptora	Tipo de Centro	Denominación	Valor Imputado Absoluto	Valor Imputado Relativo	Coste Imputado
4100	Centro Principal	Sección de Educación	1,0000	1,6667%	
820	Centro Principal	Servicio de Extinción de Incendios y Salvamento	1,0000	1,6667%	
AR	Centro DAG	Sección de Archivo y Documentación	1,0000	1,6667%	
CN	Centro DAG	Sección de Contratación	1,0000	1,6667%	
SG	Centro DAG	Secretaría General	1,0000	1,6667%	
CB	Centro DAG	Dirección de Contabilidad	2,0000	3,3333%	
EA	Centro DAG	Consejo Económico-Administrativo	4,0000	6,6667%	
GP	Centro DAG	Sección de Gestión de Patrimonio	4,0000	6,6667%	
SJ	Centro DAG	Dirección Jurídica	5,0000	8,3333%	
610	Centro Principal	Área de Urbanismo	8,0000	13,3333%	
AUXNOI	Actividad DAG	Coste act. Auxiliares no imputable	8,9880	14,9800%	
TE	Centro DAG	Tesorería (incluye Gestión e Inspección Tributaria)	10,0000	16,6667%	
810	Centro Principal	Servicio de la Policía Local	13,0000	21,6667%	
		TOTAL	59,9880	99,9800%	





AYUNTAMIENTO DE OVIEDO

REPARTO SECUNDARIO DE COSTES

Ejercicio 2018


Pág. 42

Fecha Obtención 23/04/2019

ACTIVIDAD: CB / Dirección de Contabilidad
TIPO: Centro DAG
INDICADOR DEL REPARTO:
VALOR DEL INDICADOR: 1.0000
COSTE TOTAL DE LA ACTIVIDAD:

Actividad Receptora	Tipo de Centro	Denominación	Valor Imputado Absoluto	Valor Imputado Relativo	Coste Imputado
120931	Actividad DAG	Contabilidad	1.0000	100.00000%	523.845,56
TOTAL			1.0000	100.00000%	523.845,56

DOCUMENTO DOCUMENTACIÓN COMPLEMENTARIA: 04 Memoria de costes y rendimiento de los servicios públicos municipales 2018	IDENTIFICADORES	
OTROS DATOS Código para validación: 1DJ8G-ZAALZ-AK4D9 Fecha de emisión: 11 de septiembre de 2019 a las 14:44:38 Página 217 de 247	FIRMAS 1.- Director Contabilidad de AYUNTAMIENTO DE OVIEDO	ESTADO FIRMADO 29/04/2019 14:05



AYUNTAMIENTO DE OVIEDO

REPARTO SECUNDARIO DE COSTES

Ejercicio 2018


Pág. 43

Fecha Obtención 23/04/2019

ACTIVIDAD: CJ / Consejería
TIPO: Centro DAG
INDICADOR DEL REPARTO: Centro DAG
VALOR DEL INDICADOR: 1,0000
COSTE TOTAL DE LA ACTIVIDAD:

Actividad Receptora	Tipo de Centro	Denominación	Valor Imputado Absoluto	Valor Imputado Relativo	Coste Imputado
210920	Actividad DAG	Servicios de consejería	1,0000	100,00000%	550,430,79
TOTAL			1,0000	100,00000%	550,430,79

DOCUMENTO DOCUMENTACIÓN COMPLEMENTARIA: 04 Memoria de costes y rendimiento de los servicios públicos municipales 2018	IDENTIFICADORES	
OTROS DATOS Código para validación: 1DJ8G-ZAALZ-AK4D9 Fecha de emisión: 11 de septiembre de 2019 a las 14:44:38 Página 218 de 247	FIRMAS 1.- Director Contabilidad de AYUNTAMIENTO DE OVIEDO	ESTADO FIRMADO 29/04/2019 14:05



AYUNTAMIENTO DE OVIEDO

REPARTO SECUNDARIO DE COSTES

Ejercicio 2018

Pág. 44

Fecha Obtención 23/04/2019

ACTIVIDAD: CN / Sección de Contratación
 TIPO: Centro DAG
 INDICADOR DEL REPARTO:
 VALOR DEL INDICADOR: 1,0000
 COSTE TOTAL DE LA ACTIVIDAD:

Actividad Receptora	Tipo de Centro	Denominación	Valor Imputado Absoluto	Valor Imputado Relativo	Coste Imputado
211491	Actividad DAG	Contratación administrativa	1,0000	100,00000%	1.494.700,88
		TOTAL	1,0000	100,00000%	1.494.700,88

AYUNTAMIENTO DE OVIEDO

REPARTO SECUNDARIO DE COSTES

Ejercicio 2018


Pág. 45

Fecha Obtención 23/04/2019

ACTIVIDAD: COMCAR / Combustible de vehículos municipales
TIPO: Actividad Auxiliar
INDICADOR DEL REPARTO:
VALOR DEL INDICADOR: 48,0000
COSTE TOTAL DE LA ACTIVIDAD:

Actividad Receptora	Tipo de Centro	Denominación	Valor Imputado Absoluto	Valor Imputado Relativo	Coste Imputado
610	Centro Principal	Área de Urbanismo	1,0000	2,0833%	467,59
ES	Centro DAG	Sección de Registro y estadística	1,0000	2,0833%	467,59
42	Centro Principal	Sección de Deportes	2,0000	4,1667%	935,19
450	Centro Principal	Sección de Salud Pública	2,0000	4,1667%	935,19
810	Centro Principal	Servicio de la Policía Local	2,0000	4,1667%	935,19
830	Centro Principal	Coordinación de Protección Civil	2,0000	4,1667%	935,19
71	Centro Principal	Sección Apoyo Técnico (Vías)	5,0000	10,4167%	2.337,97
760	Centro Principal	Sección Apoyo Técnico (Alumbrado Público y Eficiencia Ener.)	6,0000	12,5000%	2.805,56
750	Centro Principal	Sección de Apoyo Técnico (Parques y Jardines)	7,0000	14,5833%	3.273,16
AUXNOI	Actividad DAG	Coste act. Auxiliares no imputable	20,0000	41,6667%	9.351,88
TOTAL			48,0000	100,0000%	22.444,51





AYUNTAMIENTO DE OVIEDO

REPARTO SECUNDARIO DE COSTES


Ejercicio 2018

Pág. 46

Fecha Obtención 23/04/2019

ACTIVIDAD: CS / Servicio de Comunicación
 TIPO: Centro DAG
 INDICADOR DEL REPARTO:
 VALOR DEL INDICADOR: 1,0000
 COSTE TOTAL DE LA ACTIVIDAD:

Actividad Receptora	Tipo de Centro	Denominación	Valor Imputado Absoluto	Valor Imputado Relativo	Coste Imputado
060491	Actividad DAG	Comunicación social	1,0000	100,00000%	291.880,45
TOTAL			1,0000	100,00000%	291.880,45



AYUNTAMIENTO DE OVIEDO

REPARTO SECUNDARIO DE COSTES

Ejercicio 2018


Pág. 47

Fecha Obtención 23/04/2019

ACTIVIDAD: EA / Consejo Economico-Administrativo
 TIPO: Centro DAG
 INDICADOR DEL REPARTO:
 VALOR DEL INDICADOR: 1.0000
 COSTE TOTAL DE LA ACTIVIDAD:

Actividad Receptora	Tipo de Centro	Denominación	Valor Imputado Absoluto	Valor Imputado Relativo	Coste Imputado
110931	Actividad DAG	Reclamaciones económico-administrativas	1.0000	100.00000%	190.575,28
		TOTAL	1.0000	100.00000%	190.575,28

DOCUMENTO DOCUMENTACIÓN COMPLEMENTARIA: 04 Memoria de costes y rendimiento de los servicios públicos municipales 2018	IDENTIFICADORES	
OTROS DATOS Código para validación: 1DJ8G-ZAALZ-AK4D9 Fecha de emisión: 11 de septiembre de 2019 a las 14:44:38 Página 222 de 247	FIRMAS 1.- Director Contabilidad de AYUNTAMIENTO DE OVIEDO	ESTADO FIRMADO 29/04/2019 14:05



AYUNTAMIENTO DE OVIEDO

REPARTO SECUNDARIO DE COSTES


Ejercicio 2018

Pág. 48

Fecha Obtención 23/04/2019

ACTIVIDAD: ES / Sección de Registro y estadística
TIPO: Centro DAG
INDICADOR DEL REPARTO:
VALOR DEL INDICADOR: 1.0000
COSTE TOTAL DE LA ACTIVIDAD:

Actividad Receptora	Tipo de Centro	Denominación	Valor Imputado Absoluto	Valor Imputado Relativo	Coste Imputado
21692	Actividad DAG	Registro General y Estadística	1.0000	100.00000%	755.594.02
TOTAL			1.0000	100.00000%	755.594.02



AYUNTAMIENTO DE OVIEDO

REPARTO SECUNDARIO DE COSTES

Ejercicio 2018


Pág. 49

Fecha Obtención 23/04/2019

ACTIVIDAD: GP / Sección de Gestión de Patrimonio
 TIPO: Centro DAG
 INDICADOR DEL REPARTO:
 VALOR DEL INDICADOR: 1.0000
 COSTE TOTAL DE LA ACTIVIDAD:

Actividad Receptora	Tipo de Centro	Denominación	Valor Imputado Absoluto	Valor Imputado Relativo	Coste Imputado
215933	Actividad DAG	Gestión del Patrimonio Municipal	1.0000	100.00000%	653.488,82
		TOTAL	1.0000	100.00000%	653.488,82

DOCUMENTO DOCUMENTACIÓN COMPLEMENTARIA: 04 Memoria de costes y rendimiento de los servicios públicos municipales 2018	IDENTIFICADORES	
OTROS DATOS Código para validación: 1DJ8G-ZAALZ-AK4D9 Fecha de emisión: 11 de septiembre de 2019 a las 14:44:38 Página 224 de 247	FIRMAS 1.- Director Contabilidad de AYUNTAMIENTO DE OVIEDO	ESTADO FIRMADO 29/04/2019 14:05



AYUNTAMIENTO DE OVIEDO

REPARTO SECUNDARIO DE COSTES

Ejercicio 2018


Pág. 50

Fecha Obtención 23/04/2019

ACTIVIDAD: IF / Intervención General
 TIPO: Centro DAG
 INDICADOR DEL REPARTO:
 VALOR DEL INDICADOR: 1,0000
 COSTE TOTAL DE LA ACTIVIDAD:

Actividad Receptora	Tipo de Centro	Denominación	Valor Imputado Absoluto	Valor Imputado Relativo	Coste Imputado
140931	Actividad DAG	Control Interno	1,0000	100,00000%	724.017,00
TOTAL			1,0000	100,00000%	724.017,00

DOCUMENTO DOCUMENTACIÓN COMPLEMENTARIA: 04 Memoria de costes y rendimiento de los servicios públicos municipales 2018	IDENTIFICADORES	
OTROS DATOS Código para validación: 1DJ8G-ZAALZ-AK4D9 Fecha de emisión: 11 de septiembre de 2019 a las 14:44:38 Página 226 de 247	FIRMAS 1.- Director Contabilidad de AYUNTAMIENTO DE OVIEDO	ESTADO FIRMADO 29/04/2019 14:05



AYUNTAMIENTO DE OVIEDO

REPARTO SECUNDARIO DE COSTES

Ejercicio 2018

Pág. 52
Fecha Obtención 23/04/2019

4100	Centro Principal	Sección de Educación					
TE	Centro DAG	Tesorería (incluye Gestión e Inspección Tributaria)	36,0000	3,2229%	121.866,37		
1511	Actividad Principal	Licencias Urbanísticas	57,0000	5,1030%	192.955,09		
430	Centro Principal	Coordinación de Bibliotecas	59,0000	5,2820%	199.725,44		
132	Actividad Principal	Seguridad Y Orden Público	60,0000	5,3715%	203.110,62		
AUXNOI	Actividad DAG	Coste act. Auxiliares no imputable	83,9984	7,5200%	284.349,45		
			526,0000	47,0904%	1.780.603,09		
		TOTAL	1.116,9984	99,9999%	3.781.237,26		

AYUNTAMIENTO DE OVIEDO

REPARTO SECUNDARIO DE COSTES

Ejercicio 2018

Pág. 53

Fecha Obtención 23/04/2019

ACTIVIDAD: LIMEDI / Limpieza de edificios administrativos
TIPO: Actividad Auxiliar
INDICADOR DEL REPARTO:
VALOR DEL INDICADOR: 38,0000
COSTE TOTAL DE LA ACTIVIDAD:

Actividad Receptora	Tipo de Centro	Denominación	Valor Imputado Absoluto	Valor Imputado Relativo	Coste Imputado
CB	Centro DAG	Dirección de Contabilidad	0,0313	0,0824%	722,72
CN	Centro DAG	Sección de Contratación	0,0313	0,0824%	722,72
IF	Centro DAG	Intervención General	0,0313	0,0824%	722,72
OP	Centro DAG	Oficina Presupuestaria	0,0313	0,0824%	722,72
PE	Centro DAG	Sección de Personal	0,0313	0,0824%	722,72
SG	Centro DAG	Secretaría General	0,0313	0,0824%	722,72
SJ	Centro DAG	Dirección Jurídica	0,0313	0,0824%	722,72
GP	Centro DAG	Sección de Gestión de Patrimonio	0,0833	0,2192%	1.923,41
3130	Centro Principal	Coordinación de Juventud	0,1250	0,3289%	2.886,28
AR	Centro DAG	Sección de Archivo y Documentación	0,1563	0,4113%	3.609,00
4100	Centro Principal	Sección de Educación	0,2500	0,6579%	5.772,55
760	Centro Principal	Sección Apoyo Técnico (Alumbrado Público y Eficiencia Ener.)	0,2500	0,6579%	5.772,55
ES	Centro DAG	Sección de Registro y estadística	0,2500	0,6579%	5.772,55
CJ	Centro DAG	Conserjería	0,2604	0,6853%	6.012,69
TE	Centro DAG	Tesorería (Incluye Gestión e Inspección Tributaria)	0,2813	0,7403%	6.495,27
71	Centro Principal	Sección Apoyo Técnico (Vías)	0,6667	1,7545%	15.394,24
1300	Centro Principal	Sección de Turismo y Congresos	1,0000	2,6316%	23.090,20
51	Centro Principal	Fundación Municipal de Cultura	1,0000	2,6316%	23.090,20
610	Centro Principal	Área de Urbanismo	1,0000	2,6316%	23.090,20
830	Centro Principal	Coordinación de Protección Civil	1,0000	2,6316%	23.090,20
EA	Centro DAG	Consejo Económico-Administrativo	1,0000	2,6316%	23.090,20
PR	Centro DAG	Sección de Prevención de Riesgos Laborales	1,0000	2,6316%	23.090,20
450	Centro Principal	Sección de Salud Pública	3,0000	7,8947%	69.270,61
810	Centro Principal	Servicio de la Policía Local	3,0313	7,9771%	69.993,33
750	Centro Principal	Sección de Apoyo Técnico (Parques y Jardines)	4,0000	10,5263%	92.360,81
AUXNOI	Actividad DAG	Coste act. Auxiliares no imputable	19,4266	51,1226%	448.564,12
TOTAL			38,0000	100,0000%	877.427,68

227



AYUNTAMIENTO DE OVIEDO

REPARTO SECUNDARIO DE COSTES

Ejercicio 2018

Pág: 54

Fecha Obtención 23/04/2019

ACTIVIDAD: MANCAR / Mantenimiento de vehículos municipales

TIPO: Actividad Auxiliar

INDICADOR DEL REPARTO:


VALOR DEL INDICADOR: 35,0000

COSTE TOTAL DE LA ACTIVIDAD:

Actividad Receptora	Tipo de Centro	Denominación	Valor Imputado Absoluto	Valor Imputado Relativo	Coste Imputado
610	Centro Principal	Área de Urbanismo	1,0000	2,8571%	711,59
810	Centro Principal	Servicio de la Policía Local	1,0000	2,8571%	711,59
ES	Centro DAG	Sección de Registro y estadística	1,0000	2,8571%	711,59
71	Centro Principal	Sección Apoyo Técnico (Vías)	3,0000	8,5714%	2,134,78
750	Centro Principal	Sección de Apoyo Técnico (Parques y Jardines)	6,0000	17,1429%	4,269,55
760	Centro Principal	Sección Apoyo Técnico (Alumbrado Público y Eficiencia Ener.)	6,0000	17,1429%	4,269,55
AUXNOI	Actividad DAG	Coste act. Auxiliares no imputable	17,0000	48,5714%	12,097,06
TOTAL			35,0000	100,0000%	24,905,71



DOCUMENTO DOCUMENTACIÓN COMPLEMENTARIA: 04 Memoria de costes y rendimiento de los servicios públicos municipales 2018	IDENTIFICADORES	
OTROS DATOS Código para validación: 1DJ8G-ZAALZ-AK4D9 Fecha de emisión: 11 de septiembre de 2019 a las 14:44:38 Página 230 de 247	FIRMAS 1.- Director Contabilidad de AYUNTAMIENTO DE OVIEDO	ESTADO FIRMADO 29/04/2019 14:05



AYUNTAMIENTO DE OVIEDO

REPARTO SECUNDARIO DE COSTES


Ejercicio 2018

Pág. 56

Fecha Obtención 23/04/2019

ACTIVIDAD: OP / Oficina Presupuestaria
 TIPO: Centro DAG
 INDICADOR DEL REPARTO:
 VALOR DEL INDICADOR: 1.0000
 COSTE TOTAL DE LA ACTIVIDAD:

Actividad Receptora	Tipo de Centro	Denominación	Valor Imputado Absoluto	Valor Imputado Relativo	Coste Imputado
160931	Actividad DAG	Presupuestos	1.0000	100.00000%	471.311,04
TOTAL			1.0000	100.00000%	471.311,04



AYUNTAMIENTO DE OVIEDO

REPARTO SECUNDARIO DE COSTES

Ejercicio 2018


Pág. 57

Fecha Obtención 23/04/2019

ACTIVIDAD: PARMOV / Parque móvil
 TIPO: Centro Auxiliar
 INDICADOR DEL REPARTO:
 VALOR DEL INDICADOR: 1.0000
 COSTE TOTAL DE LA ACTIVIDAD:

Actividad Receptora	Tipo de Centro	Denominación	Valor Imputado Absoluto	Valor Imputado Relativo	Coste Imputado
ALQCAR	Actividad Auxiliar	Renting vehículos municipales	1.0000	100,00000%	207.308,65
COMCAR	Actividad Auxiliar	Combustible de vehículos municipales	1.0000	100,00000%	207.308,65
MANCAR	Actividad Auxiliar	Mantenimiento de vehículos municipales	1.0000	100,00000%	207.308,65
		TOTAL	3.0000	300,00000%	621.925,95

DOCUMENTO DOCUMENTACIÓN COMPLEMENTARIA: 04 Memoria de costes y rendimiento de los servicios públicos municipales 2018	IDENTIFICADORES	
OTROS DATOS Código para validación: 1DJ8G-ZAALZ-AK4D9 Fecha de emisión: 11 de septiembre de 2019 a las 14:44:38 Página 232 de 247	FIRMAS 1.- Director Contabilidad de AYUNTAMIENTO DE OVIEDO	ESTADO FIRMADO 29/04/2019 14:05



AYUNTAMIENTO DE OVIEDO

REPARTO SECUNDARIO DE COSTES

Ejercicio 2018


Pág. 58

Fecha Obtención 23/04/2019

ACTIVIDAD: PE / Sección de Personal
 TIPO: Centro DAG
 INDICADOR DEL REPARTO:
 VALOR DEL INDICADOR: 1,0000
 COSTE TOTAL DE LA ACTIVIDAD:

Actividad Receptora	Tipo de Centro	Denominación	Valor Imputado Absoluto	Valor Imputado Relativo	Coste Imputado
212920	Actividad DAG	Nómina, seguridad Social, gestión de personal	1,0000	100,00000%	560,087,00
		TOTAL	1,0000	100,00000%	560,087,00

DOCUMENTO DOCUMENTACIÓN COMPLEMENTARIA: 04 Memoria de costes y rendimiento de los servicios públicos municipales 2018	IDENTIFICADORES	
OTROS DATOS Código para validación: 1DJ8G-ZAALZ-AK4D9 Fecha de emisión: 11 de septiembre de 2019 a las 14:44:38 Página 233 de 247	FIRMAS 1.- Director Contabilidad de AYUNTAMIENTO DE OVIEDO	ESTADO FIRMADO 29/04/2019 14:05



AYUNTAMIENTO DE OVIEDO

REPARTO SECUNDARIO DE COSTES


Ejercicio 2018

Pág. 59

Fecha Obtención 23/04/2019

ACTIVIDAD: PR / Sección de Prevención de Riesgos Laborales
 TIPO: Centro DAG
 INDICADOR DEL REPARTO:
 VALOR DEL INDICADOR: 1,0000
 COSTE TOTAL DE LA ACTIVIDAD:

Actividad Receptora	Tipo de Centro	Denominación	Valor Imputado Absoluto	Valor Imputado Relativo	Coste Imputado
213920	Actividad DAG	Prevención de riesgos laborales	1,0000	100,00000%	283,773,44
		TOTAL	1,0000	100,00000%	283,773,44



AYUNTAMIENTO DE OVIEDO

REPARTO SECUNDARIO DE COSTES

Ejercicio 2018


Pág. 60

Fecha Obtención 23/04/2019

ACTIVIDAD: SG / Secretaría General
 TIPO: Centro DAG
 INDICADOR DEL REPARTO:
 VALOR DEL INDICADOR: 1.0000
 COSTE TOTAL DE LA ACTIVIDAD:

Actividad Receptora	Tipo de Centro	Denominación	Valor Imputado Absoluto	Valor Imputado Relativo	Coste Imputado
050920	Actividad DAG	Secretaría	1.0000	100.00000%	285.179,36
		TOTAL	1.0000	100.00000%	285.179,36

DOCUMENTO DOCUMENTACIÓN COMPLEMENTARIA: 04 Memoria de costes y rendimiento de los servicios públicos municipales 2018	IDENTIFICADORES	
OTROS DATOS Código para validación: 1DJ8G-ZAALZ-AK4D9 Fecha de emisión: 11 de septiembre de 2019 a las 14:44:38 Página 235 de 247	FIRMAS 1.- Director Contabilidad de AYUNTAMIENTO DE OVIEDO	ESTADO FIRMADO 29/04/2019 14:05



AYUNTAMIENTO DE OVIEDO

REPARTO SECUNDARIO DE COSTES

Ejercicio 2018


Pág. 61

Fecha Obtención 23/04/2019

ACTIVIDAD: S.J / Dirección Jurídica
 TIPO: Centro DAG
 INDICADOR DEL REPARTO:
 VALOR DEL INDICADOR: 1.0000
 COSTE TOTAL DE LA ACTIVIDAD:

Actividad Receptora	Tipo de Centro	Denominación	Valor Imputado Absoluto	Valor Imputado Relativo	Coste Imputado
030920	Actividad DAG	Asesoramiento jurídico y emisión de informes	1.0000	100.00000%	651.700,41
TOTAL			1.0000	100.00000%	651.700,41


DOCUMENTO DOCUMENTACIÓN COMPLEMENTARIA: 04 Memoria de costes y rendimiento de los servicios públicos municipales 2018	IDENTIFICADORES	
OTROS DATOS Código para validación: 1DJ8G-ZAALZ-AK4D9 Fecha de emisión: 11 de septiembre de 2019 a las 14:44:38 Página 237 de 247	FIRMAS 1.- Director Contabilidad de AYUNTAMIENTO DE OVIEDO	ESTADO FIRMADO 29/04/2019 14:05



Esta es una copia impresa del documento electrónico (Ref: 7758410.1DJ8G-ZAALZ-AK4D9.CB0D007F4B7AB2439CF26E02DC7E2A8C06683E2) generada con la aplicación informática Firmadoc. El documento está FIRMADO. Mediante el código de verificación puede comprobar la validez de la firma electrónica de los documentos firmados en la dirección web que le proporciona la entidad emisora de este documento.

AYUNTAMIENTO DE OVIEDO		REPARTO SECUNDARIO DE COSTES		Ejercicio 2018		Pag. 63	
				Fecha Obtención 23/04/2019			
		TOTAL		1.155.245,0000		100,0000%	
				1.199.273,25			

DOCUMENTO DOCUMENTACIÓN COMPLEMENTARIA: 04 Memoria de costes y rendimiento de los servicios públicos municipales 2018	IDENTIFICADORES	
OTROS DATOS Código para validación: 1DJ8G-ZAALZ-AK4D9 Fecha de emisión: 11 de septiembre de 2019 a las 14:44:38 Página 239 de 247	FIRMAS 1.- Director Contabilidad de AYUNTAMIENTO DE OVIEDO	ESTADO FIRMADO 29/04/2019 14:05



AYUNTAMIENTO DE OVIEDO

REPARTO SECUNDARIO DE COSTES


Ejercicio 2018

Pág. 65

Fecha Obtención 23/04/2019

820	Centro Principal	Servicio de Extinción de Incendios y Salvamento	84,0000	4,3188%	8,387,23
4103	Centro Principal	Escuelas Infantiles	165,0000	8,4833%	16,474,91
810	Centro Principal	Servicio de la Policía Local	329,0000	16,9152%	32,849,97
AUXNOI	Actividad DAG	Coste act. Auxiliares no imputable	807,1750	41,5000%	80,594,75
TOTAL			1,945,1065	100,0065%	194,214,85

DOCUMENTO DOCUMENTACIÓN COMPLEMENTARIA: 04 Memoria de costes y rendimiento de los servicios públicos municipales 2018	IDENTIFICADORES	
OTROS DATOS Código para validación: 1DJ8G-ZAALZ-AK4D9 Fecha de emisión: 11 de septiembre de 2019 a las 14:44:38 Página 240 de 247	FIRMAS 1.- Director Contabilidad de AYUNTAMIENTO DE OVIEDO	ESTADO FIRMADO 29/04/2019 14:05



AYUNTAMIENTO DE OVIEDO

REPARTO SECUNDARIO DE COSTES

Ejercicio 2018


Pág. 66

Fecha Obtención 23/04/2019

ACTIVIDAD: TE / Tesorería (incluye Gestión e Inspección Tributaria)
 TIPO: Centro DAG
 INDICADOR DEL REPARTO:
 VALOR DEL INDICADOR: 1.0000
 COSTE TOTAL DE LA ACTIVIDAD:

Actividad Receptora	Tipo de Centro	Denominación	Valor Imputado Absoluto	Valor Imputado Relativo	Coste Imputado
150	Actividad DAG	Servicios de Tesorería	1.0000	100.00000%	3.788.762,35
		TOTAL	1.0000	100.00000%	3.788.762,35

DOCUMENTO DOCUMENTACIÓN COMPLEMENTARIA: 04 Memoria de costes y rendimiento de los servicios públicos municipales 2018	IDENTIFICADORES	
OTROS DATOS Código para validación: 1DJ8G-ZAALZ-AK4D9 Fecha de emisión: 11 de septiembre de 2019 a las 14:44:38 Página 242 de 247	FIRMAS 1.- Director Contabilidad de AYUNTAMIENTO DE OVIEDO	ESTADO FIRMADO 29/04/2019 14:05



AYUNTAMIENTO DE OVIEDO

REPARTO SECUNDARIO DE COSTES

Ejercicio 2018

Pág. 68


Fecha Obtención 23/04/2019

820	Centro Principal	Servicio de Extinción de Incendios y Salvamento	31,0000	4,0736%	
51	Centro Principal	Fundación Municipal de Cultura	41,0000	5,3876%	
1511	Actividad Principal	Licencias Urbanísticas	45,0000	5,9133%	
TE	Centro DAG	Tesorería (incluye Gestión e Inspección Tributaria)	58,0000	7,6216%	
810	Centro Principal	Servicio de la Policía Local	59,0000	7,7530%	
AUXNOI	Actividad DAG	Coste act. Auxiliares no imputable	219,0000	28,7779%	
TOTAL			761,0000	100,0000%	

<p>DOCUMENTO</p> <p>DOCUMENTACIÓN COMPLEMENTARIA: 04 Memoria de costes y rendimiento de los servicios públicos municipales 2018</p>	<p>IDENTIFICADORES</p>	
<p>OTROS DATOS</p> <p>Código para validación: 1DJ8G-ZAALZ-AK4D9 Fecha de emisión: 11 de septiembre de 2019 a las 14:44:38 Página 243 de 247</p>	<p>FIRMAS</p> <p>1.- Director Contabilidad de AYUNTAMIENTO DE OVIEDO</p>	<p>ESTADO</p> <p>FIRMADO 29/04/2019 14:05</p>



Esta es una copia impresa del documento electrónico (Ref: 7758410_1DJ8G-ZAALZ-AK4D9 CB0D007F4B7AB2439CF26E02DC47E2A8C06683E2) generada con la aplicación informática Firmadoc. El documento está FIRMADO. Mediante el código de verificación puede comprobar la validez de la firma electrónica de los documentos firmados en la dirección web que le proporciona la entidad emisora de este documento.



ANEXO IV:

Resumen general de Actividades Principales o Finalistas (Servicios)

OVIEDO.es

CONTABILIDAD

243

AYUNTAMIENTO DE OVIEDO

REPARTO SECUNDARIO DE COSTES

Ejercicio 2018

Pág. 69


Fecha Obtención 23/04/2019

ACTIVIDAD: TELMOV / Telefonía móvil
TIPO: Actividad Auxiliar
INDICADOR DEL REPARTO:
VALOR DEL INDICADOR: 137,0000
COSTE TOTAL DE LA ACTIVIDAD:

Actividad Receptora	Tipo de Centro	Denominación	Valor Imputado Absoluto	Valor Imputado Relativo	Coste Imputado
1300	Centro Principal	Sección de Turismo y Congresos	1,0000	0,7299%	
1511	Actividad Principal	Licencias Urbanísticas	1,0000	0,7299%	
CB	Centro DAG	Dirección de Contabilidad	1,0000	0,7299%	
CJ	Centro DAG	Conserjería	1,0000	0,7299%	
CS	Centro DAG	Servicio de Comunicación	1,0000	0,7299%	
ES	Centro DAG	Sección de Registro y estadística	1,0000	0,7299%	
IF	Centro DAG	Intervención General	1,0000	0,7299%	
PR	Centro DAG	Sección de Prevención de Riesgos Laborales	1,0000	0,7299%	
SG	Centro DAG	Secretaría General	1,0000	0,7299%	
TE	Centro DAG	Tesorería (incluye Gestión e Inspección Tributaria)	1,0000	0,7299%	
1512	Actividad Principal	Planificación y Gestión Urbanística	2,0000	1,4599%	
312	Centro Principal	Coordinación de Centros Sociales	2,0000	1,4599%	
750	Centro Principal	Sección de Apoyo Técnico (Parques y Jardines)	2,0000	1,4599%	
830	Centro Principal	Coordinación de Protección Civil	2,0000	1,4599%	
OP	Centro DAG	Oficina Presupuestaria	2,0000	1,4599%	
PE	Centro DAG	Sección de Personal	2,0000	1,4599%	
4100	Centro Principal	Sección de Educación	3,0000	2,1898%	
4103	Centro Principal	Escuelas Infantiles	4,0000	2,9197%	
820	Centro Principal	Servicio de Extinción de Incendios y Salvamento	6,0000	4,3796%	
42	Centro Principal	Sección de Deportes	8,0000	5,8394%	
71	Centro Principal	Sección Apoyo Técnico (Vías)	8,0000	5,8394%	
51	Centro Principal	Fundación Municipal de Cultura	11,0000	8,0292%	
810	Centro Principal	Servicio de la Policía Local	19,0000	13,8686%	
AUXNOI	Actividad DAG	Coste act. Auxiliares no imputable	56,0000	40,8759%	
		TOTAL	137,0000	100,0000%	



DOCUMENTO DOCUMENTACIÓN COMPLEMENTARIA: 04 Memoria de costes y rendimiento de los servicios públicos municipales 2018	IDENTIFICADORES	
OTROS DATOS Código para validación: 1DJ8G-ZAALZ-AK4D9 Fecha de emisión: 11 de septiembre de 2019 a las 14:44:38 Página 245 de 247	FIRMAS 1.- Director Contabilidad de AYUNTAMIENTO DE OVIEDO	ESTADO FIRMADO 29/04/2019 14:05



AYUNTAMIENTO DE OVIEDO

REPARTO SECUNDARIO DE COSTES

Ejercicio 2018

Pág: 70

Fecha Obtención 23/04/2019

ACTIVIDAD: TIC / Sección de Tecnologías de la Información y Comunicación
 TIPO: Centro Auxiliar
 INDICADOR DEL REPARTO:
 VALOR DEL INDICADOR: 1.0000
 COSTE TOTAL DE LA ACTIVIDAD:

Actividad Receptora	Tipo de Centro	Denominación	Valor Imputado Absoluto	Valor Imputado Relativo	Coste Imputado
INFORM	Actividad Auxiliar	Mantenimiento y Soporte Servicios Tecnológicos de la Organización	1.0000	100.00000%	688.671.33
		TOTAL	1.0000	100.00000%	688.671.33

AYUNTAMIENTO DE OVIEDO

RESUMEN GENERAL DE ACTIVIDADES FINALES


Ejercicio 2018


Pág. 1

Fecha Obtención 23/04/2019

Centro / actividad de coste	Denominación	Coste total		Ingresos		Margen	
		Importe	%	Importe	%	Importe	%
132	Seguridad y Orden Publico	13.709.673,93	6,96		0,00	-13.709.673,93	0,00
1321	Conservación y Policía Urbana	193.243,93	0,10	2.750,00	0,01	-190.493,93	1,42
1331	Servicio de retirada, traslado, depósito de vehículos de la vía pública	1.635.442,92	0,83	409.568,30	1,71	-1.225.874,62	25,04
1332	Servicio de estacionamiento regulado de vehículos en la vía pública	3.350.695,19	1,70	1.944.980,15	8,10	-1.405.715,04	58,05
1333	Tráfico y Movilidad	3.922.663,47	1,99	4.522.323,48	18,83	599.660,01	115,29
135	Protección Civil	300.466,65	0,15		0,00	-300.466,65	0,00
136	Prevención y Extinción de Incendios	3.949.706,22	2,01	37.034,91	0,15	-3.912.671,31	0,94
1511	Licencias Urbanísticas	3.043.417,85	1,55	1.245.972,65	5,19	-1.797.445,20	40,94
1512	Planificación y Gestión Urbanística	677.760,09	0,34	112.282,35	0,47	-565.477,74	16,57
160	Alcantarillado	5.756.798,65	2,92	1.061.988,29	4,42	-4.694.810,36	18,45
161	Abastecimiento domiciliario de agua potable	9.493.965,32	4,82	1.755.146,06	7,31	-7.738.819,26	18,49
1621	Recogida de residuos	9.483.599,95	4,82	10.518.968,40	43,80	1.035.368,45	110,92
163	Limpieza Varía	14.746.392,53	7,49		0,00	-14.746.392,53	0,00
164	Cemento	700.889,23	0,36	20.027,90	0,08	-680.861,33	2,86
165	Alumbrado Público y eficiencia energética	6.904.973,23	3,51		0,00	-6.904.973,23	0,00
171	Parques y Jardines	9.559.766,28	4,86	80.297,26	0,33	-9.559.766,28	0,00
23130	Ayuda a domicilio	4.807.052,75	2,44		0,00	-4.807.052,75	0,00
23131	Teleasistencia domiciliaria	133.212,08	0,07	7.863,26	0,03	-125.348,82	5,90
2315	Juventud	671.381,60	0,34		0,00	-671.381,60	0,00
23151	Música Joven	170.577,71	0,09	22.489,40	0,09	-148.088,31	13,18
2316	Centros Sociales	4.317.436,11	2,19	7.580,43	0,03	-4.309.855,68	0,18
311	Protección de la Salud Pública	795.202,35	0,40		0,00	-795.202,35	0,00
3231	Funcionamiento Centros docentes Preescolar/Primaria	7.983.076,30	4,06	120.860,01	0,50	-7.862.216,29	1,51
3232	Servicios Educativos Primer Ciclo (0-3 años)	6.393.706,57	3,25	544.257,41	2,27	-5.849.449,16	8,51
3261	Servicios prestados en la Escuela de Música	1.390.552,26	0,70	404.747,48	1,69	-975.804,78	29,32
3262	Escuela de Música Tradicional	452.641,42	0,23	76.776,00	0,32	-375.865,42	16,96
3321	Bibliotecas	2.093.320,81	1,06		0,00	-2.093.320,81	0,00
420	Promoción del deporte e instalaciones deportivas	15.275.629,80	7,76	137.151,96	0,57	-15.138.477,84	0,90
432	Turismo y Congresos	4.733.624,87	2,40	56.459,25	0,24	-4.677.165,62	1,19
4411	Transporte urbano colectivo de viajeros	20.733.057,00	10,53		0,00	-20.733.057,00	0,00
510	Promoción y equipamientos culturales	13.936.306,60	7,08	925.890,11	3,86	-13.010.416,49	6,64
710	Vías Públicas, Carreteras y Caminos Vecinales	25.544.026,36	12,98		0,00	-25.544.026,36	0,00

246





AYUNTAMIENTO DE OVIEDO

RESUMEN GENERAL DE ACTIVIDADES FINALES

Ejercicio 2018

Pág. 2

Fecha Obtención 23/04/2019

Centro / actividad de coste	Denominación	Coste total		Ingresos		Margen	
		Importe	%	Importe	%	Importe	%
TOTAL		196.850.260,03		24.015.415,06		-172.834.844,97	