

Código para validación: **EO4R1-5VGLY-92QWI**Fecha de emisión: **19 de marzo de 2019 a las 14:04:42**

Página 1 de 8

- 1.- Jefe/a de Sección de Registro y Estadística de AYUNTAMIENTO DE OVIEDO.FIRMA 18/03/2019 14:18
- 2.- Jefa Servicio Área Interior de AYUNTAMIENTO DE OVIEDO.Firmado 18/03/2019 14:41
- 3.- Concejal de Gobierno de Interior de AYUNTAMIENTO DE OVIEDO.CONFORME 19/03/2019 13:07

**FIRMADO**  
19/03/2019 13:07

**OVIEDO**.es  
SECCIÓN DE REGISTRO  
Y ESTADÍSTICA

# SECCIÓN DE REGISTRO Y ESTADÍSTICA

## MEMORIA 2018

AYUNTAMIENTO DE OVIEDO CIF: P33044001 | Registro de entidades locales | locales Núm. 01330447





# Índice

## PRINCIPALES ACTIVIDADES..... 2 - 4

1. Padrón municipal.....	2
1.1 Mantenimiento.....	2
1.2 Revisiones.....	2 - 4
1.2.1 Revisiones mensuales del padrón.....	2
1.2.2 Revisión anual del padrón de habitantes.....	3
1.2.3 Proceso de renovación ENCSARP.....	3
1.2.4 Confirmación de residencia NO ENCSARP.....	3
1.2.5 Comunicación a organismos oficiales y a particulares.....	4
1.2.6 Expedición de documentos para gestión del padrón municipal.....	4
1.2.7 Trámites para pensiones en el extranjero.....	4

## CALLEJERO OFICIAL DE OVIEDO ..... 5 - 6

1. Altas de vías aprobadas y ubicadas en el 2018.....	5 - 6
---	-------

## MEGAFONIA..... 7

1. Autorizaciones de megafonía.....	7
-------------------------------------	---



## PRINCIPALES ACTIVIDADES

### 1. Padrón municipal

#### 1.1 Mantenimiento:

- Altas por cambio de municipio.
- Altas procedentes del extranjero.
- Altas por omisión.
- Altas por nacimiento.
- Bajas por defunción.
- Bajas por cambio de municipio.
- Bajas por caducidad.
- Bajas por cambio de país.
- Bajas por inclusión indebida.
- Cambios de domicilio.
- Confirmación de residencia.
- Modificaciones de datos personales.
- Modificaciones por renovación inscripción padronal ENCSARP.
- Modificaciones territoriales sin intervención del habitante.

En el **ANEXO I** se adjuntan **datos de población del Municipio de Oviedo**: tabla y pirámide de población del año 2018, evolución de la población de Oviedo desde la renovación del Padrón Municipal de Habitantes de 1 de Mayo de 1996 hasta el año 2018, comparativa de la población respecto a la de Asturias y otros Municipios asturianos desde la citada renovación del padrón hasta el año 2018 y datos de la población inmigrante en Oviedo y Asturias.

En el **ANEXO II** se resumen las **variaciones padronales**: resúmenes de variaciones producidas en el Padrón Municipal de Habitantes durante el año 2018 (Altas, Bajas y Modificaciones), procedencia y destino de la población y variaciones de la población inmigrante.

En el **ANEXO III** se reflejan los **distintos tipos de documentos que fueron expedidos a lo largo del año 2018** con reflejo parcial y total del número de los mismos, acompañados de un gráfico ilustrativo.

#### 1.2 Revisiones:

##### 1.2.1 **REVISIONES MENSUALES DEL PADRÓN**, según las Instrucciones del Instituto Nacional de Estadística.

Dichas revisiones derivadas de las variaciones mensuales que se fueron produciendo fueron comunicadas y enviadas mensualmente, de forma telemática, el último día hábil de cada mes, a través de los correspondientes ficheros, a la Delegación Provincial del Instituto Nacional de Estadística.



### 1.2.2 REVISIÓN ANUAL DEL PADRÓN DE HABITANTES.

La revisión y actualización del Padrón Municipal de habitantes a 1 de Enero de 2018 se realizó en la Sección de Estadística, de acuerdo con el procedimiento establecido en la Resolución de 25 de Octubre de 2005, de la Presidenta del Instituto Nacional de Estadística y del Director General de Cooperación Local por la que se dictan instrucciones técnicas a los Ayuntamientos sobre la revisión anual del Padrón municipal y sobre el procedimiento de obtención de la propuesta de cifras oficiales de población, resultando aprobada la cifra oficial a esa fecha de **220.020 habitantes**.

### 1.2.3 PROCESO DE RENOVACIÓN *ENCSARP* (EXTRANJEROS NO COMUNITARIOS SIN AUTORIZACIÓN DE RESIDENCIA PERMANENTE).

En el año 2018 se siguió con el proceso periódico de renovación bianual de los extranjeros no comunitarios sin autorización de residencia permanente, causando Baja por Caducidad **535** personas que no han procedido a la renovación obligatoria de su inscripción padronal y efectuando la Renovación Padronal **767** personas.

### 1.2.4 CONFIRMACIÓN DE RESIDENCIA *NO ENCSARP* (CIUDADANOS DE LA UNIÓN EUROPEA Y DE ESTADOS PARTE EN EL ACUERDO SOBRE ESPACIO ECONÓMICO EUROPEO, ASI COMO LOS QUE TIENEN TARJETA DE RESIDENCIA DE RÉGIMEN COMUNITARIO Y AQUELLOS QUE TIENEN AUTORIZACIÓN DE RESIDENCIA PERMANENTE).

El Consejo de Empadronamiento, en su reunión de 27 de junio de 2008, acordó desarrollar un proceso continuo de comprobación periódica de la residencia de los extranjeros *NO ENCSARP* que no están obligados a renovar su inscripción padronal.

Para llevarlo a efecto, se creó una modificación al Padrón Municipal de Habitantes, denominada *Confirmación de Residencia (MCO)*, cuyo proceso se inicia a partir de la recepción en la Sección de Estadística de los ficheros mensuales de intercambio de devolución elaborados por el INE para el procedimiento de actualización del Padrón Municipal.

Los códigos asignados y la descripción de las nuevas incidencias para la comprobación de la residencia de los extranjeros *NO ENCSARP*, son los siguientes:

- 141 - Comprobación de residencia de ciudadanos *NO ENCSARP* no inscritos en el Registro Central de Extranjeros.
- 142 - Comprobación de residencia de ciudadano *NO ENCSARP* con tarjeta de residencia expedida hace más de 5 años.

Durante el año 2018, se han ido tratando todos los ficheros al respecto, remitidos por el INE. En este sentido, se han remitido cartas a todos los afectados y **357** personas han confirmado expresamente su residencia en Oviedo realizando la *modificación por confirmación (MCO)*, aunque cualquier otra modificación realizada en el Padrón Municipal por estos habitantes (cambio de domicilio o rectificación de datos personales reflejadas en los Anexos que se acompañan) implica la confirmación de su residencia.

Derivado de este seguimiento, durante el año 2018, se han iniciado **207** expedientes de baja de oficio, tal como establece el INE, para aquellos ciudadanos *NO ENCSARP* que no han procedido a confirmar su residencia por ningún conducto (presencialmente o en contestación de cartas certificadas enviadas por Estadística) que se ha comprobado que no residían en el domicilio de empadronamiento, para, previo informe preceptivo del Consejo de Empadronamiento, proceder a la Resolución definitiva, como conclusión del procedimiento, para su baja definitiva en el Padrón Municipal. Del total de bajas de oficio en el año 2018, 38 solicitudes de dicho año siguen en trámite y 293, procedentes de los años 2017 y 2018, ya se han finalizado.



### 1.2.5 COMUNICACIÓN A ORGANISMOS OFICIALES Y A PARTICULARES.

#### • Comunicación a Organismos Oficiales.

En contestación a requerimientos formulados por Organismos Oficiales, se han enviado en el año 2018, **557 comunicaciones**, de los cuales **153** han sido gestionados mediante la aplicación **ORVE (Oficina de Registro Virtual Electrónico)**.

#### • Comunicaciones a Particulares.

Se han contestado y comunicado a particulares **928 escritos**, sobre la base de requerimientos formulados por los respectivos interesados, por correo, fax o correo electrónico. A ellos, hay que añadir **929 peticiones** de acreditación de estar vivo formuladas por los respectivos interesados, a efectos de trámites de pensión del extranjero.

### 1.2.6 EXPEDICIÓN DE DOCUMENTOS PARA GESTIÓN DEL PADRÓN MUNICIPAL DE HABITANTES SOLICITADOS A INSTANCIA DE PARTICULARES, DE SERVICIOS DEL AYUNTAMIENTO O DE OTROS ORGANISMOS OFICIALES.

En el **ANEXO III** que se acompaña, se reflejan los **distintos tipos de documentos que fueron expedidos a lo largo del año 2018**, con reflejo parcial y total del número de los mismos, acompañados de un gráfico ilustrativo.

Además de los documentos expedidos que figuran en el **ANEXO III**, en cumplimiento de la obligación del gestor del Padrón de velar por que los datos contenidos en el mismo se ajusten a la realidad a petición del INE y otros organismos oficiales, se han solicitado, durante el año 2018, **1.265 Informes a la Policía Local**, en aquellos casos en que el interesado no ha podido acreditar la residencia en el domicilio donde desea inscribirse con los documentos exigidos para ello o en aquellos otros en que, a petición de persona interesada o de oficio, se inició expediente de baja de oficio.

### 1.2.7 TRÁMITES PARA PENSIONES EN EL EXTRANJERO.

Dichos trámites se realizan a petición de la persona interesada, siendo preciso cumplimentar el documento que se les exige en el país de procedencia, junto con una diligencia de comparecencia tras haberse personado en la Sección de Estadística, previa identificación del mismo con el Documento oficial correspondiente, a efectos de acreditación de que dicha persona continúa con vida.

En el año 2018, se han cumplimentado **929 documentos de pensiones**, para envío por los respectivos interesados al extranjero.



## CALLEJERO OFICIAL DE OVIEDO

### 1. Altas de vías aprobadas y ubicadas en el 2018

#### - PARQUE EMILIA GARCÍA "LA PIXARRA"

En la Junta de Gobierno Local, en sesión ordinaria celebrada el 11 de mayo de 2018, se adoptó el Acuerdo de denominar con el nombre de Emilia García "La Pixarra", al parque público situado al oeste de las calles Los Rosales y Las Gardenias.

#### - PARQUES DEL FERROCARRIL, JARDINES DE LA MÚSICA Y JOSÉ SUÁREZ

En la Junta de Gobierno Local, en sesión ordinaria celebrada el 18 de mayo de 2018, se adoptó el Acuerdo de designar con el nombre de "parque del Ferrocarril", "parque Jardines de la Música" y "parque José Suárez" a tres parques sitios en Trubia.

#### - CALLE ISOLINA BANCIELLA

En la Junta de Gobierno Local, en sesión ordinaria celebrada el 08 de junio de 2018, se adoptó el Acuerdo de designar con el nombre de calle "Isolina Banciella" a la vía sita en el entronque de la calle Camino Real con la calle Luis Suárez "Ximielga", próxima al nuevo Centro de Salud de Colloto. Se sustituyen los números 50 y 52 de la calle Camino Real por los números 1 y 3 de la calle Isolina Banciella.

#### - CALLE JOAQUÍN RUIZ PRADO

En la Junta de Gobierno Local, en sesión ordinaria celebrada el 22 de junio de 2018, se adoptó el Acuerdo de designar con el nombre de calle "Joaquín Ruiz Prado" a la vía con inicio en el entronque de la calle José El Xarreru con la calle Monseñor Óscar Arnulfo Romero y final en el inicio de lugar Toleo. Se sustituyen los números existentes por los que corresponden del modo siguiente: el 27 por el 8; el 26 por el 10; el 23 por el 14; el 22/B por el 18; el 22/A por el 20; el 25 por el 9 y el 24 por el 17.

#### - PARQUE DEL DESARME

En la Junta de Gobierno Local, en sesión ordinaria celebrada el 27 de julio de 2108, se adoptó el Acuerdo de denominar con el nombre de "Desarme" al parque situado en la zona interior de los edificios de las calles José López Muñoz, Postigo Bajo y Luis Muñoz.

#### - CALLE AURELIO ARGEL

En la Junta de Gobierno Local, en sesión ordinaria celebrada el 03 de agosto de 2018, se adoptó el Acuerdo de designar con el nombre de "Aurelio Argel" a la vía con acceso actual desde la calle Azcárraga y que, según el PGOU, enlazará con la calle Postigo Bajo. Se sustituye el número 28 de la calle Azcárraga por el número 10 de la calle Aurelio Argel, al tener su acceso el portal por la nueva vía, considerando la numeración desde la calle Postigo Bajo, por ser el sitio más próximo al Ayuntamiento y venir así establecido en las normas de numeración al respecto.

#### - AVENIDA DE OLIVARES, CALLE LA CAMPA DE OLIVARES, CALLE EL CAMPO DE OLIVARES, CALLE CASA LA MORENA DE OLIVARES, CALLE CASA MANÍN DE OLIVARES, CALLE EL CENTENAL DE OLIVARES, CALLE LA CUESTA DE OLIVARES, CALLE LA FRIALDÁ DE OLIVARES, CALLE EL MONTICU DE OLIVARES, CALLE EL PIPÓN DE OLIVARES, CALLE EL PRADÍN DE OLIVARES, CALLE LA QUINTANA DE OLIVARES, CALLE LA REGUERA DE OLIVARES, CALLE LA TORRE DE OLIVARES, CALLE LA VALLINA DE OLIVARES.

En la Junta de Gobierno Local, en sesión ordinaria celebrada el 31 de octubre de 2018, se adoptó el Acuerdo de aprobar oficialmente los siguientes nombres, referidos a la toponimia, para denominar a las 15 vías de la zona de Olivares que carecían de denominación así como



renumerar las vías aprobadas conforme a las normas de numeración establecida y sobre la base de un estudio de numeración efectuado; siendo éstos los nombres elegidos: avenida de Olivares, calle La Campa de Olivares, Calle El Campo de Olivares, calle Casa La Morena de Olivares, calle Casa Manín de Olivares, Calle El Centenal de Olivares, Calle La Cuesta de Olivares, Calle La Frialdá de Olivares, Calle El Monticu de Olivares, Calle El Pipón de Olivares, Calle El Pradín de Olivares, Calle La Quintana de Olivares, Calle La Reguera de Olivares, Calle La Torre de Olivares y Calle La Vallina de Olivares.

#### - PARQUE EL CASAL

En la Junta de Gobierno Local, en sesión ordinaria celebrada el 30 de noviembre de 2018, se adoptó el Acuerdo de denominar con el nombre de "El Casal" a un parque de la zona de Olivares, próximo al Centro Social.

#### - AVENIDA HOSPITAL UNIVERSITARIO, CALLE LA MINERÍA, CALLE FUENTE PANDO, CALLE MIR, CALLE ALDEA CERDEÑO, CALLE CAMINO LA CADELLADA, PLAZA MARGARITA SALAS, PLAZA VALDEDIÓS, PARQUE DE LOS PATIOS, PARQUE DEL HOSPITAL Y PARQUE CAPILLA DE LA CADELLADA

En la Junta de Gobierno Local, en sesión ordinaria celebrada el 05 de diciembre de 2018, se adoptó el Acuerdo de denominar varias vías que están dentro del recinto hospitalario del Hospital Universitario Central de Asturias (H.U.C.A.) con los nombres de avenida Hospital Universitario, calle La Minería, calle Fuente Pando, calle MIR, calle Aldea Cerdeño, calle Camino La Cadellada, plaza Margarita Salas, plaza Valdediós, parque de los Patios, parque del Hospital y parque Capilla de La Cadellada.

#### - GLORIETA ELOY PALACIO ALONSO

En la Junta de Gobierno Local, en sesión ordinaria celebrada el 14 de diciembre de 2018, se adoptó el Acuerdo de denominar con el nombre de "Eloy Palacio Alonso" a la glorieta próxima al parque de bomberos municipal, sita entre la avenida de Atenas, carretera Rubín y Calles Río Navia y Río Eo.

Todos estos Acuerdos se notificaron desde la Sección de Estadística, como habitualmente se hace, a los distintos Servicios Municipales, Organismos y Entidades afectadas.

En relación con el callejero se realizaron, también en la Sección, las labores habituales asignadas derivadas del mantenimiento del mismo con comunicación de los ficheros de las nuevas calles o modificación de las mismas al Instituto Nacional de Estadística (Oficina del Censo Electoral) y distintos organismos afectados así como la asignación de la numeración por construcción de nuevos edificios.

Para el mantenimiento y actualización del callejero municipal y de la planimetría necesaria para la gestión diaria en la Sección de Estadística es preciso el apoyo técnico de personal cualificado. Para ello, se contó con el apoyo del topógrafo municipal.



## MEGAFONÍA

### 1. Autorizaciones de megafonía

En el año 2018 se tramitaron **18** expedientes referidos a solicitudes para autorización de megafonía.


En documento que se adjunta al presente memorándum, se refleja el resumen de las actividades desarrolladas en el Registro General a lo largo del año 2018, con gráficos ilustrativos de las mismas.

Se incorporan en documentos independientes la Memoria detallada de los distintos departamentos que componen la Sección de Registro y Estadística:

- \* Memoria de Estadística.
- \* Memoria de Registro General y Registros Auxiliares.
- \* Memoria de Notificaciones y Edictos.



DOCUMENTO <b>MEMORIA: Memoria Estadística Anexo I - 2018</b>	IDENTIFICADORES	
OTROS DATOS Código para validación: <b>IYSZU-JM06E-LRGFD</b> Fecha de emisión: <b>19 de marzo de 2019 a las 10:09:31</b> Página 1 de 23	FIRMAS 1.- Jefe/a de Sección de Registro y Estadística de AYUNTAMIENTO DE OVIEDO.FIRMA 18/03/2019 14:18	ESTADO <b>FIRMADO</b> 18/03/2019 14:18




Año 2018 Anexo I



**DATOS DE POBLACIÓN DEL MUNICIPIO DE OVIEDO**

Esta es una copia impresa del documento electrónico (Ref: 7608934 IYSZU-JM06E-LRGFD 6561DAA48F37FF431B6406BDA03143E5C3C78AD) generada con la aplicación informática Firmadoc. El documento está FIRMADO. Mediante el código de verificación puede comprobar la validez de la firma electrónica de los documentos firmados en la dirección web que le proporciona la entidad emisora de este documento.


DOCUMENTO MEMORIA: Memoria Estadística Anexo I - 2018	IDENTIFICADORES	
OTROS DATOS Código para validación: IYSZU-JM06E-LRGFD Fecha de emisión: 19 de marzo de 2019 a las 10:09:31 Página 2 de 23	FIRMAS 1.- Jefe/a de Sección de Registro y Estadística de AYUNTAMIENTO DE OVIEDO.FIRMA 18/03/2019 14:18	ESTADO <b>FIRMADO</b> 18/03/2019 14:18



Año 2018 Anexo I

# Índice

	Pág.
<b>1. Pirámide de población de Oviedo por edades. Año 2018</b>	<b>3</b>
1.1 Gráfico	3
<b>2. Evolución de la población de Oviedo 1996 – 2018</b>	<b>4</b>
2.1 Gráfico	4
<b>3. Comparativa de la población de Oviedo respecto a la de Asturias</b>	<b>5</b>
3.1 Variaciones de la comparativa	6
3.2 Gráfico variaciones Asturias	6
3.3 Gráfico variaciones Oviedo	7
<b>4. Comparativa de la población de Oviedo respecto a la de otros municipios asturianos</b>	<b>8</b>
4.1 Variaciones de la comparativa. Oviedo, Gijón y Aviés	9
4.2 Gráfico	9
<b>5. Población extranjera por edades en Oviedo. Año 2018</b>	<b>10</b>
5.1 Gráfico	10
<b>6. Evolución población inmigrante en Oviedo y Asturias 1996 - 2018</b>	<b>11</b>
6.1 Gráfico	11
<b>7. Población extranjera por nacionalidades en Oviedo. Año 2018</b>	<b>12 - 14</b>
7.1 Población extranjera por número de residentes en Oviedo. Año 2018	15 - 17
7.2 Gráfico	18



Esta es una copia impresa del documento electrónico (Ref: 7609834-IYSZU-JM06E-LRGFD 6561DAA48F7FF431B6406BDA03113E5C3C78AD), generada con la aplicación informática Firmadoc. El documento está FIRMADO. Mediante el código de verificación puede comprobar la validez de la firma electrónica de los documentos firmados en la dirección web que le proporciona la entidad emisora de este documento.




Año 2018

Anexo I

**1. Pirámide de población de Oviedo por edades. Año 2018**

PIRÁMIDE DE POBLACIÓN DE OVIEDO POR EDADES AÑO 2018						
Rango de edad	TOTAL			PORCENTAJE %		
	Hombres	Mujeres	Total	Hombres	Mujeres	Total
< 5 años	3.948	3.689	7.637	3,88%	3,13%	3,47%
5 - 9 años	4.866	4.668	9.534	4,78%	3,96%	4,34%
10 - 14 años	4.775	4.599	9.374	4,69%	3,90%	4,26%
15 - 19 años	4.520	4.227	8.747	4,44%	3,58%	3,98%
20 - 24 años	4.575	4.506	9.081	4,49%	3,82%	4,13%
25 - 29 años	4.772	5.027	9.799	4,69%	4,26%	4,46%
30 - 34 años	5.746	6.184	11.930	5,64%	5,24%	5,43%
35 - 39 años	7.538	8.136	15.674	7,40%	6,89%	7,13%
40 - 44 años	9.386	9.818	19.204	9,22%	8,32%	8,74%
45 - 49 años	8.640	9.283	17.923	8,48%	7,87%	8,15%
50 - 54 años	7.978	9.194	17.172	7,83%	7,79%	7,81%
55 - 59 años	7.826	9.268	17.094	7,69%	7,85%	7,78%
60 - 64 años	7.370	9.191	16.561	7,24%	7,79%	7,53%
65 - 69 años	6.119	7.717	13.836	6,01%	6,54%	6,29%
70 - 74 años	5.180	6.852	12.032	5,09%	5,81%	5,47%
75 - 79 años	3.317	4.537	7.854	3,26%	3,84%	3,57%
80 - 84 años	2.559	4.516	7.075	2,51%	3,83%	3,22%
85 - 89 años	1.863	3.885	5.748	1,83%	3,29%	2,61%
90 - 94 años	693	2.041	2.734	0,68%	1,73%	1,24%
95 - 99 años	149	591	740	0,15%	0,50%	0,34%
> 99 años	13	80	93	0,01%	0,07%	0,04%
<b>TOTALES</b>	<b>101.833</b>	<b>118.009</b>	<b>219.842</b>	<b>46,32%</b>	<b>53,68%</b>	<b>100,00%</b>

**1.1 Gráfico**




Esta es una copia impresa del documento electrónico (Ref: 7609834.IYSZU-JM06E-LRGFD 6561DAA48F7FF431B6406BDA03113E5C3C78AD) generada con la aplicación informática Firmadoc. El documento está FIRMADO. Mediante el código de verificación puede comprobar la validez de la firma electrónica de los documentos firmados en la dirección web que le proporciona la entidad emisora de este documento.



Año 2018


Anexo I



## 2. Evolución de la población de Oviedo 1996 – 2018

Dichos datos son los aprobados con motivo de las revisiones anuales, a fecha de variación de **31 de diciembre del año respectivo**. Los del año 2019 están referidos a 31.12.2018 y están pendientes de aprobación. *FUENTE INE.*

EVOLUCIÓN DE LA POBLACIÓN DE OVIEDO 1996 – 2018				
Año	Hombres	Mujeres	Total	Evolución
1996	93.426	106.623	200.049	0
1997	93.412	106.733	200.145	96
1998	93.036	106.513	199.549	-596
1999	93.306	107.147	200.453	904
2000	93.518	106.893	200.411	-42
2001	93.583	107.422	201.005	594
2002	94.492	108.446	202.938	1.933
2003	96.754	110.945	207.699	4.761
2004	97.549	111.946	209.495	1.796
2005	98.846	113.328	212.174	2.679
2006	100.072	114.811	214.883	2.709
2007	100.887	115.720	216.607	1.724
2008	103.006	117.638	220.644	4.037



Esta es una copia impresa del documento electrónico (Ref: 7608934.IYSZU-JM06E-LRGFD 6561DAA48F37FF431B6406BDA03143E5C3C78AD) generada con la aplicación informática Firmado. El documento está FIRMADO. Mediante el código de verificación puede comprobar la validez de la firma electrónica de los documentos firmados en la dirección web que le proporciona la entidad emisora de este documento.





Año 2018

Anexo I

2009	104.605	119.400	224.005	3.361
2010	105.251	119.904	225.155	1.150
2011	105.293	120.098	225.391	236
2012	105.445	120.528	225.973	582
2013	104.902	120.187	225.089	-884
2014	104.208	119.557	223.765	-1.324
2015	103.063	118.807	221.870	-1.895
2016	102.292	118.275	220.567	-1.303
2017	102.047	118.254	220.301	-266
2018	101.906	118.114	220.020	-281
2019	101.833	118.009	219.842	-178

### 2.1 Gráfico






Año 2018

Anexo I

### 3. Comparativa de la población de Oviedo respecto a la de Asturias

Datos oficiales de población a 1 de enero del año respectivo (o 31 de diciembre del año anterior). Fuente INE.

COMPARATIVA DE LA POBLACION DE OVIEDO RESPECTO A ASTURIAS						
Año	Asturias			Oviedo		
	Total	Varones	Mujeres	Total	Varones	Mujeres
1996	1.087.885	522.981	564.904	200.049	93.426	106.623
1997	1.087.885	522.981	564.904	200.145	93.412	106.733
1998	1.081.834	519.530	562.304	199.549	93.036	106.513
1999	1.084.314	520.012	564.302	200.453	93.306	107.147
2000	1.076.567	516.398	560.169	200.411	93.518	106.893
2001	1.075.329	515.897	559.432	201.005	93.583	107.422
2002	1.073.971	515.166	558.805	202.938	94.492	108.446
2003	1.075.381	515.945	559.436	207.699	96.754	110.945
2004	1.073.761	515.047	558.714	209.495	97.549	111.946
2005	1.076.635	516.329	560.306	212.174	98.846	113.328
2006	1.076.896	516.347	560.549	214.883	100.072	114.811
2007	1.074.862	515.292	559.570	216.607	100.887	115.720
2008	1.080.138	518.291	561.847	220.644	103.006	117.638
2009	1.085.289	520.916	564.373	224.005	104.605	119.400
2010	1.084.341	520.402	563.939	225.155	105.251	119.904
2011	1.081.487	518.571	562.916	225.391	105.293	120.098
2012	1.077.360	516.420	560.940	225.973	105.445	120.528
2013	1.068.165	511.346	556.819	225.089	104.902	120.187
2014	1.061.756	507.927	553.829	223.765	104.208	119.557
2015	1.051.229	502.175	549.054	221.870	103.063	118.807
2016	1.042.608	497.852	544.756	220.567	102.292	118.275
2017	1.034.960	493.911	541.049	220.301	102.047	118.254
2018	1.028.244	490.738	537.506	220.020	101.906	118.114



Esta es una copia impresa del documento electrónico (Ref: 7608934 IYSZU-JM06E-LRGFD 6561DAA48F37FF431B6406BDA03143E5C3C78AD) generada con la aplicación informática Firmado. El documento está FIRMADO. Mediante el código de verificación puede comprobar la validez de la firma electrónica de los documentos firmados en la dirección web que le proporciona la entidad emisora de este documento.



Año 2018


Anexo I

### 3.1 Variaciones de la comparativa

VARIACIONES		
Año	Asturias	Oviedo
1996	0	0
1997	0	96
1998	-6.051	-596
1999	2.480	904
2000	-7.747	-42
2001	-1.238	594
2002	-1.358	1.933
2003	1.410	4.761
2004	-1.620	1.796
2005	2.874	2.679
2006	261	2.709
2007	-2.034	1.724
2008	5.276	4.037
2009	5.151	3.361
2010	-948	1.150
2011	-2.854	236
2012	-4.127	582
2013	-9.195	-884
2014	-6.409	-1.324
2015	-10.527	-1.895
2016	-8.621	-1.303
2017	-7.648	-266
2018	-6.716	-281

### 3.2. Gráfico variaciones Asturias

DOCUMENTO MEMORIA: Memoria Estadística Anexo I - 2018	IDENTIFICADORES	
OTROS DATOS Código para validación: <b>IYSZU-JM06E-LRGFD</b> Fecha de emisión: 19 de marzo de 2019 a las 10:09:31 Página 8 de 23	FIRMAS 1.- Jefe/a de Seccion de Registro y Estadística de AYUNTAMIENTO DE OVIEDO.FIRMA 18/03/2019 14:18	ESTADO <b>FIRMADO</b> 18/03/2019 14:18




Esta es una copia impresa del documento electrónico (Ref: 7608934.IYSZU-JM06E-LRGFD 6561DAA48F37FF431B6406BDA03113E5C3C78AD) generada con la aplicación informática Firmado. El documento está FIRMADO. Mediante el código de verificación puede comprobar la validez de la firma electrónica de los documentos firmados en la dirección web que le proporciona la entidad emisora de este documento.




Año 2018

Anexo I






DOCUMENTO MEMORIA: Memoria Estadística Anexo I - 2018	IDENTIFICADORES	
OTROS DATOS Código para validación: IYSZU-JM06E-LRGFD Fecha de emisión: 19 de marzo de 2019 a las 10:09:31 Página 9 de 23	FIRMAS 1.- Jefe/a de Sección de Registro y Estadística de AYUNTAMIENTO DE OVIEDO.FIRMA 18/03/2019 14:18	ESTADO <b>FIRMADO</b> 18/03/2019 14:18




Año 2018

Anexo I

### 3.3. Gráfico variaciones Oviedo



Esta es una copia impresa del documento electrónico (Ref: 7608934 IYSZU-JM06E-LRGFD 6561DAA48F37FF431B6406BDA03113E5C3C78AD) generada con la aplicación informática Firmado. El documento está FIRMADO. Mediante el código de verificación puede comprobar la validez de la firma electrónica de los documentos firmados en la dirección web que le proporciona la entidad emisora de este documento.




Año 2018

Anexo I

**4. Comparativa de la población de Oviedo respecto a la de otros municipios asturianos**

POBLACIÓN MUNICIPIOS 1996 - 2018							
Año	Oviedo	Gijón	Avilés	Siero	Langreo	Mieres	Llanera
1996	200.049	264.381	85.696	46.315	50.597	51.423	11.407
1997	200.145	264.381	85.696	46.315	50.597	51.423	11.407
1998	199.549	265.491	84.835	46.664	50.001	50.760	11.528
1999	200.453	267.980	84.519	47.270	49.771	50.578	11.798
2000	200.411	267.426	83.930	47.360	48.886	49.506	11.991
2001	201.005	269.270	83.553	48.368	48.400	48.926	12.183
2002	202.938	270.211	83.511	48.569	47.796	48.418	12.279
2003	207.699	270.875	84.182	48.830	47.594	47.618	12.591
2004	209.495	271.039	83.899	48.909	46.964	46.561	13.045
2005	212.174	273.931	83.855	48.991	46.558	45.943	13.169
2006	214.883	274.472	83.538	49.376	46.076	45.645	13.283
2007	216.607	274.037	83.320	49.491	45.668	44.992	13.382
2008	220.644	275.699	83.517	50.233	45.663	44.459	13.505
2009	224.005	277.554	84.242	51.181	45.565	44.070	13.776
2010	225.155	277.198	84.202	51.730	45.397	43.688	13.919
2011	225.391	277.559	83.617	52.094	44.737	42.951	14.036
2012	225.973	277.733	83.107	52.229	43.647	42.421	14.167
2013	225.089	275.274	82.568	52.301	43.070	41.730	14.138
2014	223.765	275.735	81.659	52.380	42.403	41.013	14.030
2015	221.870	274.290	80.880	52.191	41.738	40.338	13.904
2016	220.567	273.422	80.114	51.969	41.199	39.505	13.846
2017	220.301	272.365	79.514	51.776	40.529	38.962	13.794
2018	220.020	271.843	78.715	51.662	39.984	38.428	13.676

Esta es una copia impresa del documento electrónico (Ref: 7609834.IYSZU-JM06E-LRGFD 6561DAA48F37FF431B6406BDA03113E5C3C78AD) generada con la aplicación informática Firmadoc. El documento está FIRMADO. Mediante el código de verificación puede comprobar la validez de la firma electrónica de los documentos firmados en la dirección web que le proporciona la entidad emisora de este documento.



Esta es una copia impresa del documento electrónico (Ref: 7608934 IYSZU-JM06E-LRGFD 6561DAA48F37FF431B6406BDA03143E5C3C78AD) generada con la aplicación informática Firmado. El documento está FIRMADO. Mediante el código de verificación puede comprobar la validez de la firma electrónica de los documentos firmados en la dirección web que le proporciona la entidad emisora de este documento.




Año 2018

Anexo I

**4.1. Variaciones de la comparativa. Oviedo, Gijón y Avilés**

VARIACIONES			
Año	Oviedo	Gijón	Avilés
1996	0	0	0
1997	96	0	0
1998	-596	1.110	-861
1999	904	2.489	-316
2000	-42	-554	-589
2001	594	1.844	-377
2002	1.933	941	-42
2003	4.761	664	671
2004	1.796	164	-283
2005	2.679	2.892	-44
2006	2.709	541	-317
2007	1.724	-435	-218
2008	4.037	1.662	197
2009	3.361	1.855	725
2010	1.150	-356	-40
2011	236	361	-585
2012	582	174	-510
2013	-884	-2.459	-539
2014	-1.324	461	-909
2015	-1.895	-1.445	-779
2016	-1.303	-868	-766
2017	-266	-1.057	-600
2018	-281	-522	-799

**4.2. Gráfico**



Esta es una copia impresa del documento electrónico (Ref: 7609834.IYSZU-JM06E-LRGFD 6561DAA48F7FF431B6406BDA03113E5C3C78AD) generada con la aplicación informática Firmado. El documento está FIRMADO. Mediante el código de verificación puede comprobar la validez de la firma electrónica de los documentos firmados en la dirección web que le proporciona la entidad emisora de este documento.




Año 2018

Anexo I

Unknown Format

**5. Población extranjera por edades en Oviedo. Año 2018**

POBLACIÓN EXTRANJERA POR EDADES EN OVIEDO AÑO 2018			
Rango de edad	Hombres	Mujeres	Total
0 - 4 años	303	270	573
5 - 9 años	256	267	523
10 - 14 años	251	241	492
15 - 19 años	395	309	704
20 - 24 años	563	665	1.228
25 - 29 años	611	869	1.480
30 - 34 años	789	975	1.764
35 - 39 años	852	957	1.809
40 - 44 años	660	737	1.397




Esta es una copia impresa del documento electrónico (Ref: 7609834.IYSZU-JM06E-LRGFD 6561DAA48F7FF431B6406BDA03113E5C3C78AD) generada con la aplicación informática Firmado. El documento está FIRMADO. Mediante el código de verificación puede comprobar la validez de la firma electrónica de los documentos firmados en la dirección web que le proporciona la entidad emisora de este documento.



Año 2018 Anexo I


45 - 49 años	502	549	1.051
50 - 54 años	330	438	768
55 - 59 años	221	328	549
60 - 64 años	145	256	401
65 - 69 años	84	136	220
70 - 74 años	45	91	136
75 - 79 años	27	32	59
80 - 84 años	19	25	44
85 - 89 años	7	12	19
90 - 94 años	1	12	13
95 - 99 años	0	3	3
<b>Total</b>	<b>6.061</b>	<b>7.172</b>	<b>13.233</b>

**5.1. Gráfico**



**6. Evolución población inmigrante en Oviedo y Asturias 1996 - 2018**

EVOLUCIÓN POBLACIÓN INMIGRANTE EN OVIEDO Y ASTURIAS 1996-2018		
Año	Oviedo	Asturias
1996	1.233	5.518




Esta es una copia impresa del documento electrónico (Ref: 7608934.IYSZU-JM06E-LRGFD 6561DAA48F37FF431B6406BDA03113E5C3C78AD) generada con la aplicación informática Firmadoc. El documento está FIRMADO. Mediante el código de verificación puede comprobar la validez de la firma electrónica de los documentos firmados en la dirección web que le proporciona la entidad emisora de este documento.



Año 2018 Anexo I

1997	1.233	5.518
1998	1.360	6.029
1999	1.357	6.048
2000	1.974	7.859
2001	3.314	10.848
2002	4.896	14.846
2003	6.642	19.691
2004	7.740	22.429
2005	9.092	26.797
2006	10.818	30.258
2007	11.147	32.720
2008	13.820	40.804
2009	15.568	47.119
2010	16.344	49.286
2011	16.350	50.399
2012	16.129	50.827
2013	15.834	48.394
2014	14.218	45.124
2015	12.838	41.340
2016	12.316	30.064
2017	12.754	38.884
2018	13.233	40.127

### 6.1. Gráfico



Esta es una copia impresa del documento electrónico (Ref: 7609834-IYSZU-JM06E-LRGFD 6561DAA48F7FF431B6406BDA03143E5C3C78AD), generada con la aplicación informática Firmado. El documento está FIRMADO. Mediante el código de verificación puede comprobar la validez de la firma electrónica de los documentos firmados en la dirección web que le proporciona la entidad emisora de este documento.




Año 2018

Anexo I



**7. Población extranjera por nacionalidades en Oviedo. Año 2018**

NACIONALIDAD	HOMBRES	MUJERES	TOTAL
Albania	1	1	2
Alemania	51	49	100
Angola	1	0	1
Argelia	95	97	192
Argentina	91	117	208
Armenia	9	11	20
Australia	5	7	12
Austria	5	3	8
Azerbaiyán	1	0	1
Bangladesh	8	3	11
Bélgica	15	10	25
Bielorrusia	2	5	7
Bolivia	38	55	93



Esta es una copia impresa del documento electrónico (Ref: 7609834.IYSZU-JM06E-LRGFD 6561DAA48F37FF431B6406BDA03113E5C3C78AD) generada con la aplicación informática Firmado. El documento está FIRMADO. Mediante el código de verificación puede comprobar la validez de la firma electrónica de los documentos firmados en la dirección web que le proporciona la entidad emisora de este documento.




Año 2018

Anexo I

Bosnia-Herzegovina	0	1	1
Brasil	204	506	710
Bulgaria	56	79	135
Burkina Faso	4	3	7
Burundi	0	1	1
Cabo Verde	2	4	6
Camerún	13	6	19
Canadá	10	2	12
Chile	22	32	54
China	183	260	443
Colombia	355	473	828
Congo	1	2	3
Costa de Marfil	14	4	18
Costa Rica	3	3	6
Croacia	2	7	9
Cuba	160	187	347
Dinamarca	2	0	2
Ecuador	269	218	487
Egipto	17	17	34
El Salvador	6	12	18
Eritrea	1	0	1
Eslovaquia	5	7	12
Eslovenia	2	2	4
Estados Unidos de América	105	84	189
Estonia	0	2	2
<b>NACIONALIDAD</b>	<b>HOMBRES</b>	<b>MUJERES</b>	<b>TOTAL</b>
Filipinas	4	21	25
Finlandia	2	8	10
Francia	55	85	140
Gambia	5	0	5
Georgia	3	3	6






Esta es una copia impresa del documento electrónico (Ref: 7608934.IYSZU-JM06E-LRGFD 6561DAA48F37FF431B6406BDA03113E5C3C78AD) generada con la aplicación informática Firmado. El documento está FIRMADO. Mediante el código de verificación puede comprobar la validez de la firma electrónica de los documentos firmados en la dirección web que le proporciona la entidad emisora de este documento.



Año 2018

Anexo I

Ghana	23	11	34
Granada	2	1	3
Grecia	10	1	11
Guatemala	17	38	55
Guinea	10	5	15
Guinea Ecuatorial	53	83	136
Guinea-Bissau	2	2	4
Haití	1	1	2
Honduras	39	102	141
Hungría	7	11	18
India	25	9	34
Indonesia	0	6	6
Irak	7	9	16
Irán	3	4	7
Irlanda	20	12	32
Israel	3	4	7
Italia	235	189	424
Japón	8	10	18
Jordania	2	0	2
Kazajstán	0	4	4
Kenia	1	7	8
Letonia	9	17	26
Líbano	2	2	4
Libia	5	1	6
Lituania	2	4	6
Malasia	1	0	1
Mali	4	1	5
Malta	2	0	2
Marruecos	473	360	833
Mauricio	0	1	1
Mauritania	13	8	21




Esta es una copia impresa del documento electrónico (Ref: 7608934.IYSZU-JM06E-LRGFD 6561DAA48F37FF431B6406BDA03113E5C3C78AD) generada con la aplicación informática Firmado. El documento está FIRMADO. Mediante el código de verificación puede comprobar la validez de la firma electrónica de los documentos firmados en la dirección web que le proporciona la entidad emisora de este documento.



Año 2018

Anexo I

México	43	75	118
Moldavia	49	52	101
Mongolia	1	0	1
Nepal	2	1	3
NACIONALIDAD	HOMBRES	MUJERES	TOTAL
Nicaragua	20	31	51
Nigeria	51	59	110
Noruega	3	2	5
Nueva Zelanda	5	0	5
Países Bajos	25	17	42
Pakistán	63	26	89
Panamá	3	4	7
Paraguay	255	589	844
Perú	77	101	178
Polonia	43	58	101
Portugal	172	170	342
Reino Unido	107	81	188
República Centroafricana	1	0	1
República Checa	6	12	18
República de Corea	1	2	3
República Dominicana	155	229	384
Ruanda	0	1	1
Rumanía	1122	1461	2583
Rusia	58	98	156
Senegal	493	90	583
Serbia	3	3	6
Sierra Leona	0	1	1
Siria	16	13	29
Somalia	1	0	1
Sudáfrica	1	1	2
Sudán	2	0	2



Esta es una copia impresa del documento electrónico (Ref: 7608934.IYSZU-JM06E-LRGFD 6561DAA48F37FF431B6406BDA03143E5C3C78AD) generada con la aplicación informática Firmadoc. El documento está FIRMADO. Mediante el código de verificación puede comprobar la validez de la firma electrónica de los documentos firmados en la dirección web que le proporciona la entidad emisora de este documento.




Año 2018

Anexo I

Suecia	6	0	6
Suiza	7	7	14
Tailandia	0	5	5
Tanzania	1	0	1
Togo	1	0	1
Túnez	1	4	5
Turquía	14	19	33
Ucrania	127	244	371
Uruguay	22	26	48
Venezuela	258	367	625
Vietnam	4	4	8
Yemen	7	0	7
Zimbabwe	0	1	1
<b>Total</b>	<b>6.032</b>	<b>7.144</b>	<b>13.176</b>

**7.1. Población extranjera por número de residentes en Oviedo. Año 2018**

NACIONALIDAD	HOMBRES	MUJERES	TOTAL
Rumanía	1.122	1.461	2.583
Paraguay	255	589	844
Marruecos	473	360	833
Colombia	355	473	828
Brasil	204	506	710
Venezuela	258	367	625
Senegal	493	90	583
Ecuador	269	218	487
China	183	260	443
Italia	235	189	424
República Dominicana	155	229	384
Ucrania	127	244	371
Cuba	160	187	347
Portugal	172	170	342
Argentina	91	117	208




Esta es una copia impresa del documento electrónico (Ref: 7609834.IYSZU-JM06E-LRGFD 6561DAA48F37FF431B6406BDA03143E5C3C78AD) generada con la aplicación informática Firmado. El documento está FIRMADO. Mediante el código de verificación puede comprobar la validez de la firma electrónica de los documentos firmados en la dirección web que le proporciona la entidad emisora de este documento.



Año 2018 Anexo I

Argelia	95	97	<b>192</b>
Estados Unidos de América	105	84	<b>189</b>
Reino Unido	107	81	<b>188</b>
Perú	77	101	<b>178</b>
Rusia	58	98	<b>156</b>
Honduras	39	102	<b>141</b>
Francia	55	85	<b>140</b>
Guinea Ecuatorial	53	83	<b>136</b>
Bulgaria	56	79	<b>135</b>
México	43	75	<b>118</b>
Nigeria	51	59	<b>110</b>
Moldavia	49	52	<b>101</b>
Polonia	43	58	<b>101</b>
Alemania	51	49	<b>100</b>
Bolivia	38	55	<b>93</b>
Pakistán	63	26	<b>89</b>
Guatemala	17	38	<b>55</b>
Chile	22	32	<b>54</b>
Nicaragua	20	31	<b>51</b>
Uruguay	22	26	<b>48</b>
Países Bajos	25	17	<b>42</b>
Egipto	17	17	<b>34</b>
Ghana	23	11	<b>34</b>
<b>NACIONALIDAD</b>	<b>HOMBRES</b>	<b>MUJERES</b>	<b>TOTAL</b>
India	25	9	<b>34</b>
Turquía	14	19	<b>33</b>
Irlanda	20	12	<b>32</b>
Siria	16	13	<b>29</b>
Letonia	9	17	<b>26</b>
Bélgica	15	10	<b>25</b>
Filipinas	4	21	<b>25</b>




Esta es una copia impresa del documento electrónico (Ref: 7608934.IYSZU-JM06E-LRGFD 6561DA4A48F37FF431B6406BDA03143E5C3C78AD) generada con la aplicación informática Firmado. El documento está FIRMADO. Mediante el código de verificación puede comprobar la validez de la firma electrónica de los documentos firmados en la dirección web que le proporciona la entidad emisora de este documento.



Año 2018

Anexo I

Mauritania	13	8	21
Armenia	9	11	20
Camerún	13	6	19
Costa de Marfil	14	4	18
El Salvador	6	12	18
Hungría	7	11	18
Japón	8	10	18
República Checa	6	12	18
Irak	7	9	16
Guinea	10	5	15
Suiza	7	7	14
Australia	5	7	12
Canadá	10	2	12
Eslovaquia	5	7	12
Bangladesh	8	3	11
Grecia	10	1	11
Finlandia	2	8	10
Croacia	2	7	9
Austria	5	3	8
Kenia	1	7	8
Vietnam	4	4	8
Bielorrusia	2	5	7
Burkina Faso	4	3	7
Irán	3	4	7
Israel	3	4	7
Panamá	3	4	7
Yemen	7	0	7
Cabo Verde	2	4	6
Costa Rica	3	3	6
Georgia	3	3	6
Indonesia	0	6	6




Esta es una copia impresa del documento electrónico (Ref: 7608934.IYSZU-JM06E-LRGFD 6561DAA48F37FF431B6406BDA03143E5C3C78AD) generada con la aplicación informática Firmado. El documento está FIRMADO. Mediante el código de verificación puede comprobar la validez de la firma electrónica de los documentos firmados en la dirección web que le proporciona la entidad emisora de este documento.



Año 2018 Anexo I

Libia	5	1	6
Lituania	2	4	6
<b>NACIONALIDAD</b>	<b>HOMBRES</b>	<b>MUJERES</b>	<b>TOTAL</b>
Serbia	3	3	6
Suecia	6	0	6
Gambia	5	0	5
Mali	4	1	5
Noruega	3	2	5
Nueva Zelanda	5	0	5
Tailandia	0	5	5
Túnez	1	4	5
Eslovenia	2	2	4
Guinea-Bissau	2	2	4
Kazajstán	0	4	4
Líbano	2	2	4
Congo	1	2	3
Granada	2	1	3
Nepal	2	1	3
República de Corea	1	2	3
Albania	1	1	2
Dinamarca	2	0	2
Estonia	0	2	2
Haití	1	1	2
Jordania	2	0	2
Malta	2	0	2
Sudáfrica	1	1	2
Sudán	2	0	2
Angola	1	0	1
Azerbaiyán	1	0	1
Bosnia-Herzegovina	0	1	1
Burundi	0	1	1



Esta es una copia impresa del documento electrónico (Ref: 7608934.IYSZU-JM06E-LRGFD 6561DAA48F7FF431B6406BDA03143E5C3C78AD) generada con la aplicación informática Firmado. El documento está FIRMADO. Mediante el código de verificación puede comprobar la validez de la firma electrónica de los documentos firmados en la dirección web que le proporciona la entidad emisora de este documento.




Año 2018


Anexo I

Eritrea	1	0	1
Malasia	1	0	1
Mauricio	0	1	1
Mongolia	1	0	1
República Centroafricana	1	0	1
Ruanda	0	1	1
Sierra Leona	0	1	1
Somalia	1	0	1
Tanzania	1	0	1
Togo	1	0	1
Zimbabwe	0	1	1
<b>Total</b>	<b>6.032</b>	<b>7.144</b>	<b>13.176</b>

### 7.2 Gráfico



DOCUMENTO <b>MEMORIA: Memoria Estadística Anexo II - 2018</b>	IDENTIFICADORES	
OTROS DATOS Código para validación: <b>GKPWM-3DAAI-Z8P1C</b> Fecha de emisión: <b>19 de marzo de 2019 a las 10:11:07</b> Página 1 de 19	FIRMAS 1.- Jefe/a de Sección de Registro y Estadística de AYUNTAMIENTO DE OVIEDO.FIRMA 18/03/2019 14:19	ESTADO <b>FIRMADO</b> 18/03/2019 14:19



Esta es una copia impresa del documento electrónico (Ref: 7609881; GKPWM-3DAAI-Z8P1C; E308EECBFA8B09508125072664C71C0372F8918A) generada con la aplicación informática Firmadoc. El documento está FIRMADO. Mediante el código de verificación puede comprobar la validez de la firma electrónica de los documentos firmados en la dirección web que le proporciona la entidad emisora de este documento.




Anexo II  
Año 2018

AYUNTAMIENTO DE OVIEDO CIF: P33044001 Registro de entidades locales Núm. 01330447



# VARIACIONES PADRONALES AÑO 2018





Esta es una copia impresa del documento electrónico (Ref: 7609881; GKPWM-3DAAI-Z8P1C; E308EECBFA8B09508125072664C71C0372F8918A) generada con la aplicación informática Firmadoc. El documento está FIRMADO. Mediante el código de verificación puede comprobar la validez de la firma electrónica de los documentos firmados en la dirección web que le proporciona la entidad emisora de este documento.




Anexo II  
Año 2018

# Índice

AYUNTAMIENTO DE OVIEDO CIF: P33044001 Registro de entidades locales Núm. 01330447

<b>BAJAS DE HABITANTES.....</b>	<b>3 - 8</b>
<b>1. Toda la población.....</b>	<b>3</b>
1.1 Gráfico .....	3
<b>2. Bajas por destino de provincia, municipio y extranjero.....</b>	<b>4 - 6</b>
2.1 Por destino de provincias .....	4
2.2 Por destino de municipios.....	5
2.3 Por destino del extranjero.....	6
<b>3. Extranjeros.....</b>	<b>7 - 8</b>
3.1 Gráfico .....	7
3.2 Histórico bajas de extranjeros 1996-2018.....	8
3.2.1 Gráfico.....	8
<b>ALTAS DE HABITANTES.....</b>	<b>9 - 15</b>
<b>1. Toda la población.....</b>	<b>9</b>
1.1 Gráfico .....	9
<b>2. Altas por procedencia de provincia, municipio y extranjero.....</b>	<b>10 - 13</b>
2.1 Municipio de procedencia .....	10
2.2 Provincia de procedencia .....	11
2.3 País de procedencia .....	12 - 13
<b>3. Extranjeros.....</b>	<b>14 - 15</b>
3.1 Gráfico .....	14
3.2 Histórico altas de extranjeros 1996-2018.....	15
3.2.1 Gráfico.....	15
<b>MODIFICACIONES.....</b>	<b>16 - 17</b>
<b>1. Toda la población.....</b>	<b>16</b>
1.1 Gráfico .....	16
<b>2. Extranjeros.....</b>	<b>17</b>
2.1 Gráfico .....	17
<b>COMPARATIVAS.....</b>	<b>18 - 19</b>
<b>1. Toda la población.....</b>	<b>18</b>
1.1 Gráfico .....	18
<b>2. Extranjeros.....</b>	<b>19</b>
2.1 Gráfico .....	19

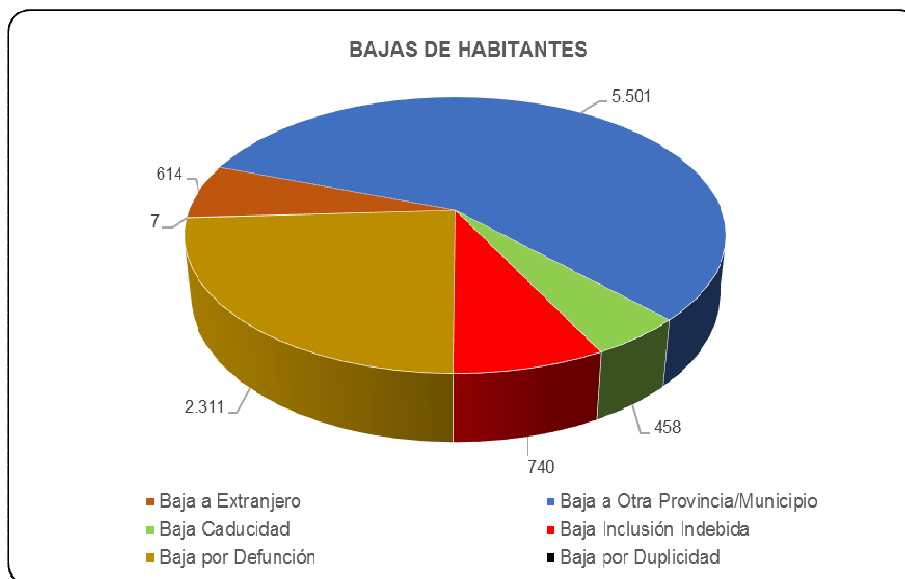


## Bajas de habitantes

### 1. Toda la población


TODA LA POBLACIÓN		
Movimientos	Total	Porcentaje
Baja a Extranjero	614	6,37%
Baja a Otra Provincia/Municipio	5.501	57,12%
Baja Caducidad	458	4,76%
Baja Inclusión Indevida	740	7,68%
Baja por Defunción	2.311	24,00%
Baja por Duplicidad	7	0,07%
<b>Total</b>	<b>9.631</b>	<b>100,00%</b>

#### 1.1 Gráfico



AYUNTAMIENTO DE OVIEDO CIF: P33044001 Registro de entidades locales Núm. 01330447

Esta es una copia impresa del documento electrónico (Ref: 7609881; GKPWM-3DAAL-Z8P1C; E308ECCBF8B09508125072664C71C0372F8918A) generada con la aplicación informática Firmadoc. El documento está FIRMADO. Mediante el código de verificación puede comprobar la validez de la firma electrónica de los documentos firmados en la dirección web que le proporciona la entidad emisora de este documento.



Esta es una copia impresa del documento electrónico (Ref: 7609881; GKPWM-3DAAI-Z8P1C; E308EECBFA8B09508125072664C71C0372F8918A) generada con la aplicación informática Firmadoc. El documento está FIRMADO. Mediante el código de verificación puede comprobar la validez de la firma electrónica de los documentos firmados en la dirección web que le proporciona la entidad emisora de este documento.




Anexo II  
Año 2018

## 2. Bajas por destino de provincia, municipio y extranjero

### 2.1 Por destino de provincias

POR DESTINO DE PROVINCIAS			
Asturias	2.969	Girona	24
Madrid	664	Salamanca	24
León	222	Toledo	23
Barcelona	182	Palencia	23
Cantabria	126	Ourense	22
A Coruña	109	Castelló de La Plana	21
Balears Illes	106	Granada	20
Las Palmas	99	Almería	19
Bizkaia	85	Badajoz	18
Santa Cruz de Tenerife	82	Lleida	16
Alicante/Alacant	81	Guadalajara	15
Valencia	74	Ciudad Real	14
Málaga	68	Araba/Álava	14
Valladolid	62	Huesca	13
Lugo	55	Jaén	11
Sevilla	43	Cáceres	8
Zaragoza	42	Córdoba	8
Pontevedra	40	Segovia	6
Navarra	39	Albacete	6
Gipuzkoa	38	Ávila	5
Tarragona	38	Soria	5
Murcia	38	Huelva	5
Cádiz	32	Melilla	4
La Rioja	29	Ceuta	3
Burgos	28	Cuenca	3
Zamora	25	Teruel	2
		Total	5.708

AYUNTAMIENTO DE OVIEDO CIF: P33044001 Registro de entidades locales Núm. 01330447



Esta es una copia impresa del documento electrónico (Ref: 7608981; GKPWM-3DAAL-Z8P1C; E398EECBFA8B09508125072664C71C0372F8918A) generada con la aplicación informática Firmadoc. El documento está FIRMADO. Mediante el código de verificación puede comprobar la validez de la firma electrónica de los documentos firmados en la dirección web que le proporciona la entidad emisora de este documento.




Anexo II  
Año 2018

## 2.2 Por destino de municipios

AYUNTAMIENTO DE OVIEDO CIF: P33044001 Registro de entidades locales Núm. 01330447

POR DESTINO DE MUNICIPIOS			
Gijón	649	Santo Adriano	14
Siero	593	Soto del Barco	14
Llanera	195	Coaña	13
Avilés	150	Tapia de Casariego	13
Mieres	132	Quirós	12
Langreo	94	El Franco	11
Grado	63	Somiedo	11
Ribera de Arriba	52	Cudillero	10
Llanes	51	Grandas de Salime	10
Castrillón	50	Ibias	9
Noreña	43	Piloña	8
San Martín del Rey Aurelio	42	Peñamellera Baja	8
Morcín	42	Casa	8
Corvera de Asturias	40	Sariego	7
Tineo	40	Onís	6
Lena	38	Vegadeo	6
Aller	36	Muros de Nalón	6
Cangas del Narcea	35	Cabranes	6
Gozón	33	Candamo	6
Villaviciosa	32	Degaña	5
Carreño	31	Cabrales	5
Pravia	28	Ponga	4
Nava	27	Allande	4
Las Regueras	24	Sobrescobio	4
Proaza	24	Amieva	4
Laviana	24	Boal	3
Belmonte de Miranda	20	Bimenes	2
Parres	20	Villayón	2
Navia	19	Illano	2
Teverga	19	Illas	2
Ribadesella	18	Pesoz	2
Valdés	18	Castropol	2
Riosa	18	Ribadedeva	1
Colunga	17	Peñamellera Alta	1
Salas	16	Santa Eulalia de Oscos	1
Cangas de Onís	14		
Total			2.969



Esta es una copia impresa del documento electrónico (Ref: 7609881; GKPWM-3DAAI-Z8P1C; E308EECBFA8B09508125072664C71C0372F8918A) generada con la aplicación informática Firmadoc. El documento está FIRMADO. Mediante el código de verificación puede comprobar la validez de la firma electrónica de los documentos firmados en la dirección web que le proporciona la entidad emisora de este documento.




Anexo II  
Año 2018

### 2.3 Por destino del extranjero

POR DESTINO DEL EXTRANJERO			
Reino Unido	74	Honduras	3
Alemania	41	Qatar	2
Estados Unidos de América	40	Senegal	2
Ecuador	35	Turquía	2
Colombia	34	Líbano	2
Rumanía	31	Kazajstán	2
República Dominicana	30	Finlandia	2
México	24	Túnez	2
Brasil	24	Argelia	2
Francia	23	Singapur	2
Argentina	22	Croacia	2
Paraguay	20	Japón	2
Suiza	17	República Checa	2
Cuba	15	Nicaragua	1
China	14	Costa Rica	1
Italia	13	Luxemburgo	1
Bélgica	13	El Salvador	1
Marruecos	12	Kenia	1
Guinea Ecuatorial	10	Yemen	1
Chile	10	Otros países de Asia	1
Perú	9	Angola	1
Países bajos	7	Nepal	1
Suecia	7	Tailandia	1
Emiratos Árabes Unidos	6	Chipre	1
Portugal	6	Egipto	1
Venezuela	6	Sudáfrica	1
Australia	5	Albania	1
Malta	4	Andorra	1
Kuwait	4	Filipinas	1
Guatemala	4	Dinamarca	1
Austria	4	Lituania	1
Uruguay	4	Estonia	1
Canadá	4	Bulgaria	1
Nueva Zelanda	4	Jamaica	1
Bolivia	3	Letonia	1
Irlanda	3	Ucrania	1
Noruega	3	Israel	1
Arabia Saudí	3		
		<b>Total</b>	<b>639</b>

AYUNTAMIENTO DE OVIEDO CIF: P33044001 Registro de entidades locales Núm. 01330447



Esta es una copia impresa del documento electrónico (Ref: 7609881; GKPWM-3DAAL-Z8P1C; E308EECBFA8B09508125072664C71C0372F8918A) generada con la aplicación informática Firmadoc. El documento está FIRMADO. Mediante el código de verificación puede comprobar la validez de la firma electrónica de los documentos firmados en la dirección web que le proporciona la entidad emisora de este documento.

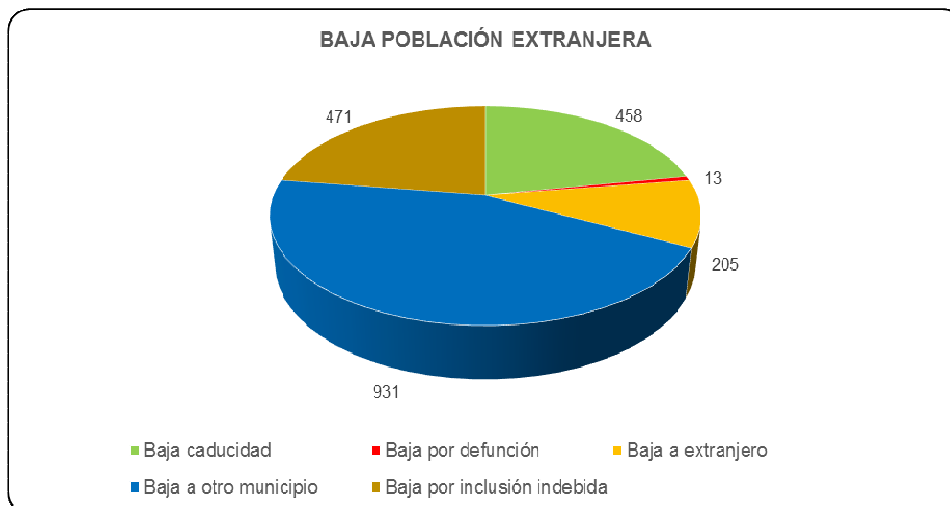


Anexo II  
Año 2018


### 3. Extranjeros

BAJA POBLACIÓN EXTRANJERA		
Movimientos	Total	Porcentaje
Baja caducidad	458	22,04%
Baja por defunción	13	0,63%
Baja a extranjero	205	9,86%
Baja a otro municipio	931	44,80%
Baja por inclusión indebida	471	22,67%
<b>TOTALES</b>	<b>2.078</b>	<b>100%</b>

#### 3.1 Gráfico



AYUNTAMIENTO DE OVIEDO CIF: P33044001 Registro de entidades locales Núm. 01330447



Esta es una copia impresa del documento electrónico (Ref: 7609881; GKPWM-3DAAI-Z8P1C; E308EECBFA8B09508125072664C71C0372F8918A) generada con la aplicación informática Firmadoc. El documento está FIRMADO. Mediante el código de verificación puede comprobar la validez de la firma electrónica de los documentos firmados en la dirección web que le proporciona la entidad emisora de este documento.



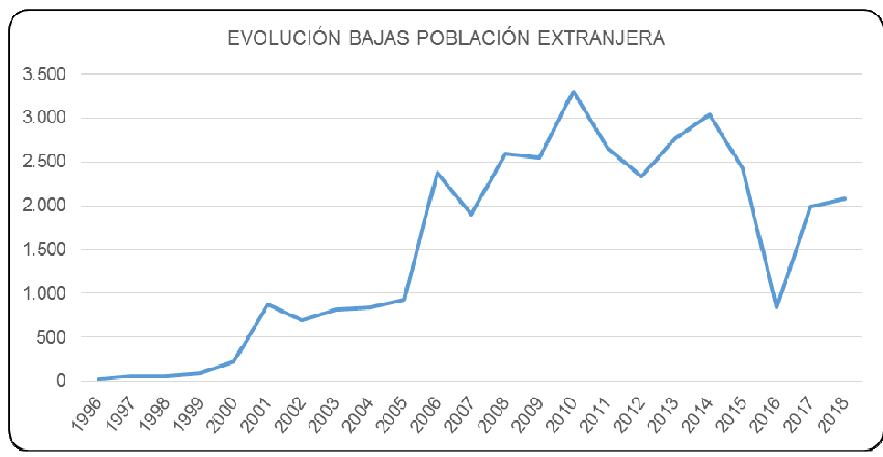
Anexo II  
Año 2018


### 3.2 Histórico bajas de extranjeros 1996 - 2018

BAJAS DE EXTRANJEROS	
Año	Número de Bajas
1996	25
1997	65
1998	59
1999	96
2000	226
2001	876
2002	699
2003	820
2004	840
2005	925
2006	2.379
2007	1.900
2008	2.595
2009	2.546
2010	3.303
2011	2.661
2012	2.333
2013	2.766
2014	3.035
2015	2.421
2016	842
2017	1.988
2018	2.078

AYUNTAMIENTO DE OVIEDO CIF: P33044001 Registro de entidades locales Núm. 01330447

#### 3.2.1 Gráfico



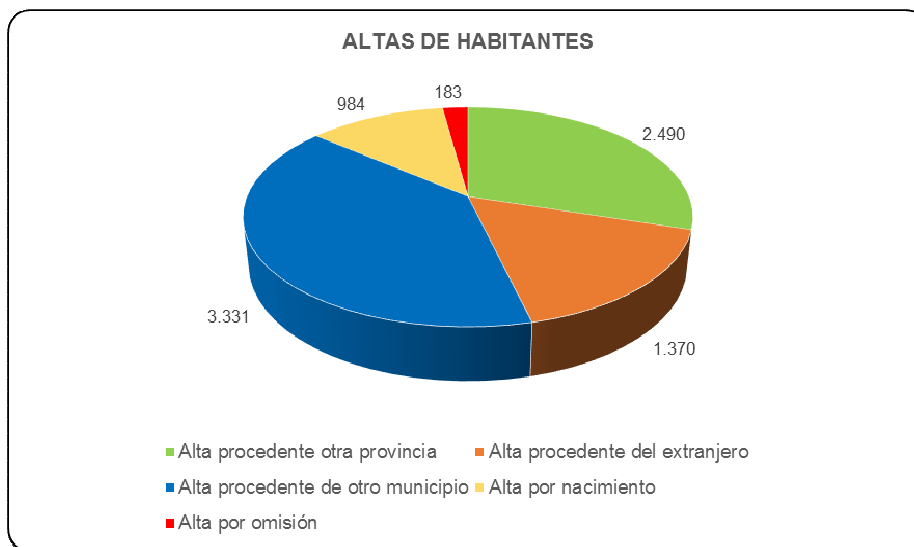


## Altas de habitantes

### 1. Toda la población

TODA LA POBLACIÓN		
Movimientos	Total	Porcentaje
Alta procedente otra provincia	2.490	26,32%
Alta procedente del extranjero	1.370	14,48%
Alta procedente de otro municipio	3.331	46,87%
Alta por nacimiento	984	10,40%
Alta por omisión	183	1,93%
<b>Totales</b>	<b>8.358</b>	<b>100%</b>


#### 1.1 Gráfico



AYUNTAMIENTO DE OVIEDO CIF: P33044001 Registro de entidades locales Núm. 01330447

Esta es una copia impresa del documento electrónico (Ref: 7609881; GKPWM-3DAAI-Z8P1C; E308EECBFA8B0908125072664C71C0372F8918A) generada con la aplicación informática Firmadoc. El documento está FIRMADO. Mediante el código de verificación puede comprobar la validez de la firma electrónica de los documentos firmados en la dirección web que le proporciona la entidad emisora de este documento.





Esta es una copia impresa del documento electrónico (Ref: 7609881; GKPWM-3DAAI-Z8P1C; E308EECBFA8B09508125072664C71C0372F8918A) generada con la aplicación informática Firmadoc. El documento está FIRMADO. Mediante el código de verificación puede comprobar la validez de la firma electrónica de los documentos firmados en la dirección web que le proporciona la entidad emisora de este documento.




Anexo II  
Año 2018

## 2. Altas por procedencia de provincia, municipio y extranjero

### 2.1 Municipio de procedencia

MUNICIPIO DE PROCEDENCIA			
Gijón	518	Somiedo	20
Siero	480	Las Regueras	19
Avilés	246	Degaña	19
Llanera	191	Cabrales	19
Mieres	166	Tapia de Casariego	18
Langreo	136	Carreño	15
Cangas del Narcea	99	El Franco	14
Grado	81	Muros de Nalón	13
Castrillón	73	Parres	13
Lena	65	Proaza	13
Aller	59	Grandas de Salime	10
Llanes	58	Caso	9
Tineo	57	Soto del Barco	9
Gozón	55	Candamo	9
Valdés	51	Castropol	8
Llaviana	50	Bimenes	8
Salas	46	Allande	7
Morcín	42	Ribadedeva	7
Villaviciosa	42	Boal	7
San Martín del Rey Aurelio	42	Villayón	7
Ribadesella	41	Sobrescobio	6
Cangas de Onís	40	Peñamellera Baja	5
Corvera de Asturias	36	Ponga	4
Nava	35	Sariego	4
Pravia	34	Coaña	4
Ibias	34	Vegadeo	4
Navia	33	Taramundi	3
Piloña	31	Cabranes	3
Riosa	31	Onís	3
Noreña	30	Santo Adriano	2
Teverga	29	Yernes y Tameza	2
Quirós	24	Illano	1
Ribera de Arriba	24	San Martín de Oscos	1
Cudillero	23	Villanueva de Oscos	1
Colunga	21	Amieva	1
Belmonte de Miranda	20		
		Total	3.331

AYUNTAMIENTO DE OVIEDO CIF: P33044001 Registro de entidades locales Núm. 01330447




Anexo II  
Año 2018

## 2.2 Provincia de procedencia

PROVINCIA DE PROCEDENCIA			
Asturias	3.331	Granada	29
Madrid	479	Burgos	28
León	251	Navarra	28
Barcelona	187	Córdoba	25
Cantabria	119	Ourense	23
A Coruña	100	Badajoz	19
Alicante/Alacant	88	Tarragona	18
Santa Cruz de Tenerife	77	Girona	18
Lugo	70	Ávila	15
Bizkaia	68	Albacete	15
Valencia	67	Castelló de la Plana	15
Balears Illes	60	Almería	15
Málaga	59	Cáceres	14
Toledo	58	Ciudad Real	11
Sevilla	52	Segovia	10
Las Palmas	51	Araba/Álava	8
Cádiz	49	Guadalajara	7
Murcia	46	Jaén	7
Valladolid	40	Cuenca	7
Pontevedra	39	Soria	7
Salamanca	36	Huesca	4
La Rioja	35	Huelva	4
Gipuzkoa	32	Melilla	3
Palencia	31	Lleida	3
Zamora	31	Teruel	2
Zaragoza	29	Ceuta	1
		Total	5.821

AYUNTAMIENTO DE OVIEDO CIF: P33044001 Registro de entidades locales Núm. 01330447

Esta es una copia impresa del documento electrónico (Ref: 7609881; GKPWM-3DAAL-Z8P1C; E308EECBFA8B09508125072664C71C0372F8918A) generada con la aplicación informática Firmadoc. El documento está FIRMADO. Mediante el código de verificación puede comprobar la validez de la firma electrónica de los documentos firmados en la dirección web que le proporciona la entidad emisora de este documento.



Esta es una copia impresa del documento electrónico (Ref: 7609881; GKPWM-3DAAI-Z8P1C; E308EECBFA8B09508125072664C71C0372F8918A) generada con la aplicación informática Firmadoc. El documento está FIRMADO. Mediante el código de verificación puede comprobar la validez de la firma electrónica de los documentos firmados en la dirección web que le proporciona la entidad emisora de este documento.




Anexo II  
Año 2018

### 2.3 País de procedencia

PAÍS DE PROCEDENCIA			
Venezuela	327	Finlandia	4
Colombia	260	Egipto	4
Cuba	139	El Salvador	4
Rumanía	122	Austria	4
Paraguay	110	Indonesia	4
Marruecos	107	Hungría	4
Brasil	92	República Checa	3
Ecuador	91	Grecia	3
República Dominicana	73	Afganistán	3
Reino Unido	73	Irán	3
Argentina	68	Mauritania	3
México	66	Yemen	3
Estados Unidos de América	66	Túnez	3
Argelia	59	Malta	3
China	57	Israel	2
Italia	56	Arabia Saudí	2
Senegal	55	Nueva Zelanda	2
Perú	44	Costa Rica	2
Honduras	40	Gambia	2
Chile	31	Qatar	2
Guinea Ecuatorial	31	Noruega	2
Alemania	30	Emiratos Árabes Unidos	2
Guatemala	25	Dinamarca	2
Nicaragua	24	Suecia	2
Rusia	24	Sudáfrica	2
Portugal	19	Armenia	2
Francia	17	Nigeria	2
Suiza	15	Vietnam	2
Turquía	14	Granada	2
Países Bajos	14	Bulgaria	1
Ucrania	14	Antiguos Territorios de S. Esp.	1
Pakistán	13	Jordania	1
Bélgica	13	Costa de Marfil	1
Bolivia	13	Corea	1
Canadá	11	Lituania	1
Uruguay	11	Letonia	1
Moldavia	9	Libia	1
Filipinas	8	Kuwait	1

AYUNTAMIENTO DE OVIEDO CIF: P33044001 Registro de entidades locales Núm. 01330447




Anexo II  
Año 2018

PAÍS DE PROCEDENCIA			
Kazajstán	8	Sudán	1
Australia	7	Camerún	1
India	7	Andorra	1
Panamá	7	Albania	1
Polonia	6	Azerbaiyán	1
Guinea	6	Luxemburgo	1
Ghana	5	Líbano	1
Japón	5	Guinea-Bissau	1
Irlanda	5		
		Total	2.392

AYUNTAMIENTO DE OVIEDO CIF: P33044001 Registro de entidades locales Núm. 01330447

Esta es una copia impresa del documento electrónico (Ref: 7609881; GKPWM-3DAAL-Z8P1C; E308EECBFA8B09508125072664C71C0372F8018A) generada con la aplicación informática Firmadoc. El documento está FIRMADO. Mediante el código de verificación puede comprobar la validez de la firma electrónica de los documentos firmados en la dirección web que le proporciona la entidad emisora de este documento.

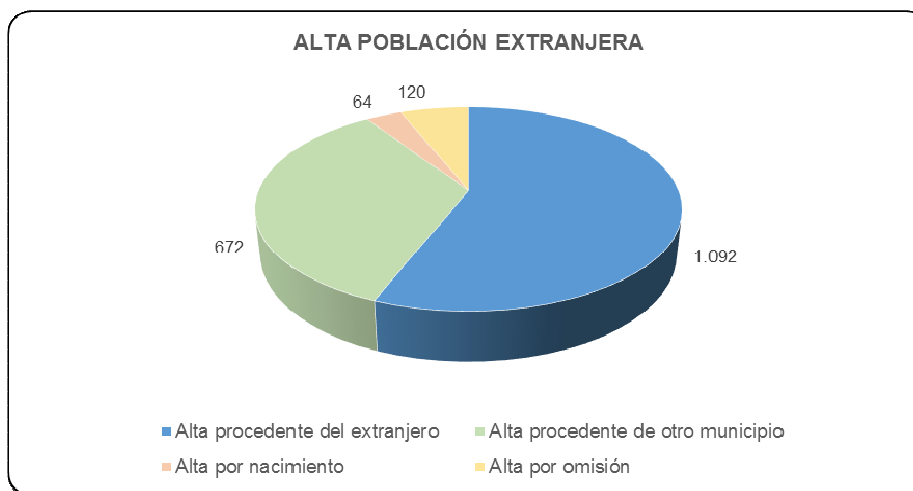


Anexo II  
Año 2018

### 3. Extranjeros


ALTA POBLACIÓN EXTRANJERA		
Movimientos	Total	Porcentaje
Alta procedente del extranjero	1.092	56,06%
Alta procedente de otro municipio	672	34,50%
Alta por nacimiento	64	3,28%
Alta por omisión	120	6,16%
<b>Totales</b>	<b>1.948</b>	<b>100%</b>

#### 3.1 Gráfico



AYUNTAMIENTO DE OVIEDO CIF: P33044001 Registro de entidades locales Núm. 01330447

Esta es una copia impresa del documento electrónico (Ref: 7609881; GKPWM-3DAAL-Z8P1C; E398EECBFA8B09508125072664C71C0372F8918A) generada con la aplicación informática Firmadoc. El documento está FIRMADO. Mediante el código de verificación puede comprobar la validez de la firma electrónica de los documentos firmados en la dirección web que le proporciona la entidad emisora de este documento.



Esta es una copia impresa del documento electrónico (Ref: 7609881; GKPWM-3DAAI-Z8P1C; E308EECBFA8B09508125072664C71C0372F8918A) generada con la aplicación informática Firmadoc. El documento está FIRMADO. Mediante el código de verificación puede comprobar la validez de la firma electrónica de los documentos firmados en la dirección web que le proporciona la entidad emisora de este documento.



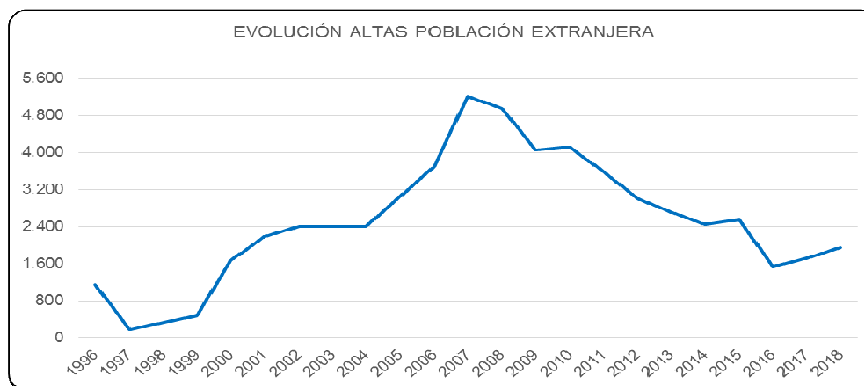
Anexo II  
Año 2018


### 3.2 Histórico altas de población extranjera 1996 – 2018

ALTAS DE POBLACIÓN EXTRANJERA	
Año	Nº de Altas
1996	1.156
1997	187
1998	328
1999	479
2000	1.664
2001	2.198
2002	2.406
2003	2.405
2004	2.400
2005	3.059
2006	3.694
2007	5.214
2008	4.948
2009	4.048
2010	4.120
2011	3.599
2012	3.005
2013	2.707
2014	2.457
2015	2.558
2016	1.536
2017	1.721
2018	1.948

AYUNTAMIENTO DE OVIEDO CIF: P33044001 Registro de entidades locales Núm. 01330447

#### 3.2.1 Gráfico



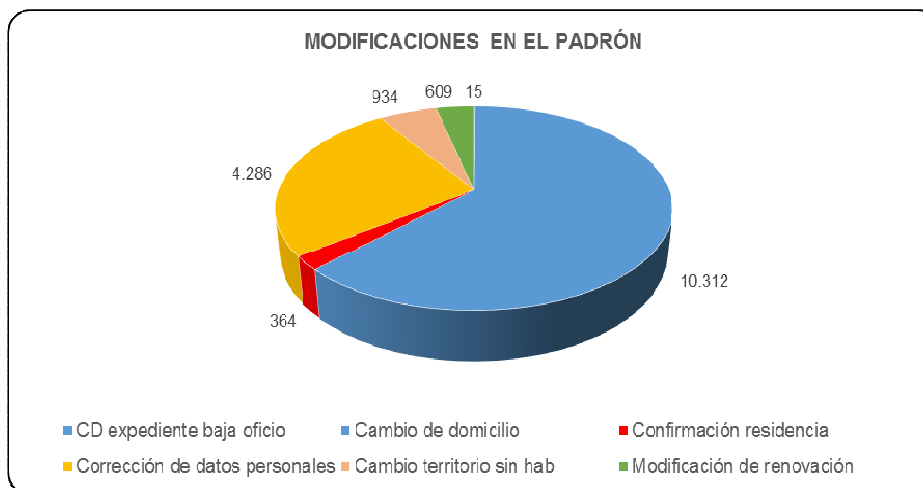


## Modificaciones

### 1. Toda la población


TODAS NACIONALIDADES		
Movimientos	Total	Porcentaje
CD expediente baja oficio	15	0,09%
Cambio de domicilio	10.312	62,42%
Confirmación residencia	364	2,20%
Corrección de datos personales	4.286	25,95%
Cambio territorio sin habitantes	934	5,65%
Modificación de renovación	609	3,69%
<b>Totales</b>	<b>16.520</b>	<b>100%</b>

#### 1.1 Gráfico



AYUNTAMIENTO DE OVIEDO CIF: P33044001 Registro de entidades locales Núm. 01330447

Esta es una copia impresa del documento electrónico (Ref: 7609881; GKPWM-3DAAI-Z8P1C; E308EECBFA8B090812507264C71C0372F8918A) generada con la aplicación informática Firmadoc. El documento está FIRMADO. Mediante el código de verificación puede comprobar la validez de la firma electrónica de los documentos firmados en la dirección web que le proporciona la entidad emisora de este documento.



Esta es una copia impresa del documento electrónico (Ref: 7609881; GKPWM-3DAAL-Z8P1C; E308EECBFA8B09508125072664C71C0372F8918A) generada con la aplicación informática Firmadoc. El documento está FIRMADO. Mediante el código de verificación puede comprobar la validez de la firma electrónica de los documentos firmados en la dirección web que le proporciona la entidad emisora de este documento.

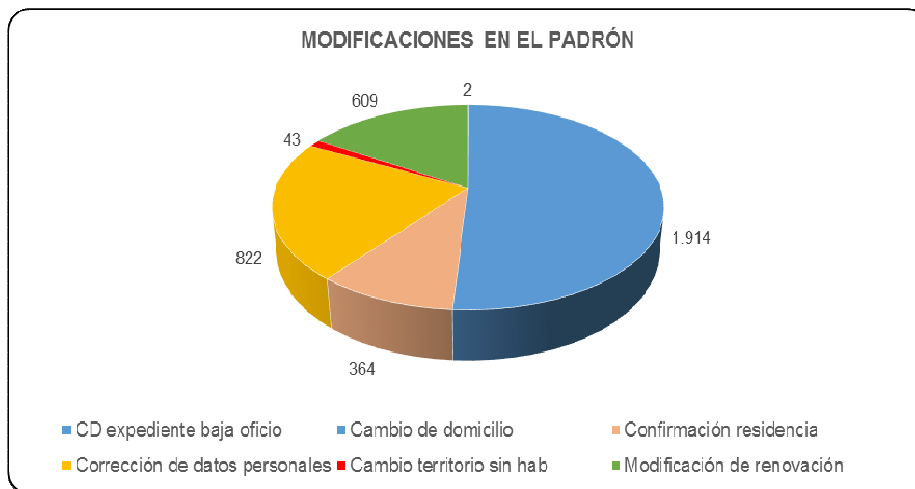


Anexo II  
Año 2018

## 2. Extranjeros


POBLACIÓN EXTRANJERA		
Movimientos	Total	Porcentaje
CD expediente baja oficio	2	0,05%
Cambio de domicilio	1.914	50,99%
Confirmación residencia	364	9,70%
Corrección de datos personales	822	21,90%
Cambio territorio sin habitantes	43	1,15%
Modificación de renovación	609	16,22%
<b>Totales</b>	<b>3.754</b>	<b>100%</b>

### 2.1 Gráfico



AYUNTAMIENTO DE OVIEDO CIF: P33044001 Registro de entidades locales Núm. 01330447





Esta es una copia impresa del documento electrónico (Ref: 7609891; GKPWM-3DAAI-Z8P1C; E308EECBFA8B09508125072664C71C0372F8918A) generada con la aplicación informática Firmadoc. El documento está FIRMADO. Mediante el código de verificación puede comprobar la validez de la firma electrónica de los documentos firmados en la dirección web que le proporciona la entidad emisora de este documento.



Anexo II  
Año 2018

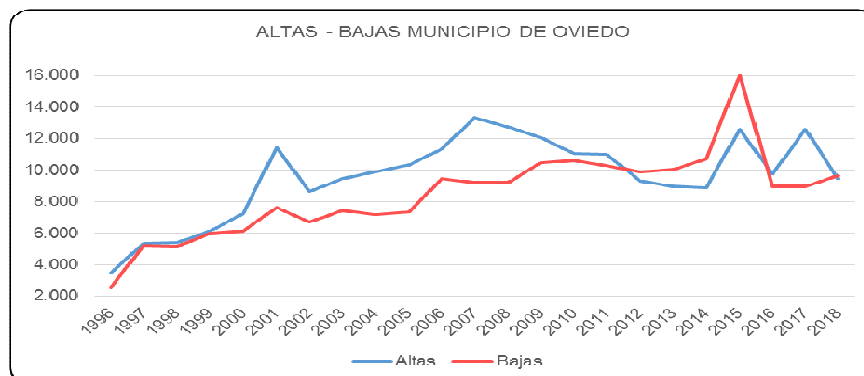
## Comparativas


### 1. Toda la población

TODA LA POBLACIÓN		
Año	Altas	Bajas
1996	3.485	2.558
1997	5.365	5.194
1998	5.405	5.183
1999	6.122	5.981
2000	7.248	6.137
2001	11.442	7.637
2002	8.615	6.698
2003	9.455	7.406
2004	9.883	7.205
2005	10.342	7.312
2006	11.340	9.432
2007	13.332	9.199
2008	12.722	9.215
2009	12.041	10.476
2010	11.044	10.632
2011	11.007	10.283
2012	9.286	9.865
2013	8.992	10.025
2014	8.885	10.704
2015	12.584	16.019
2016	9.720	8.974
2017	12.584	8.963
2018	9.461	9.631

AYUNTAMIENTO DE OVIEDO CIF: P33044001 Registro de entidades locales Núm. 01330447

### 1.1 Gráfico





Esta es una copia impresa del documento electrónico (Ref: 7609881; GKPWM-3DAAL-Z8P1C; E308EECBFA8B09508125072664C71C0372F8918A) generada con la aplicación informática Firmadoc. El documento está FIRMADO. Mediante el código de verificación puede comprobar la validez de la firma electrónica de los documentos firmados en la dirección web que le proporciona la entidad emisora de este documento.

AYUNTAMIENTO DE OVIEDO CIF: P33044001 Registro de entidades locales Núm. 01330447

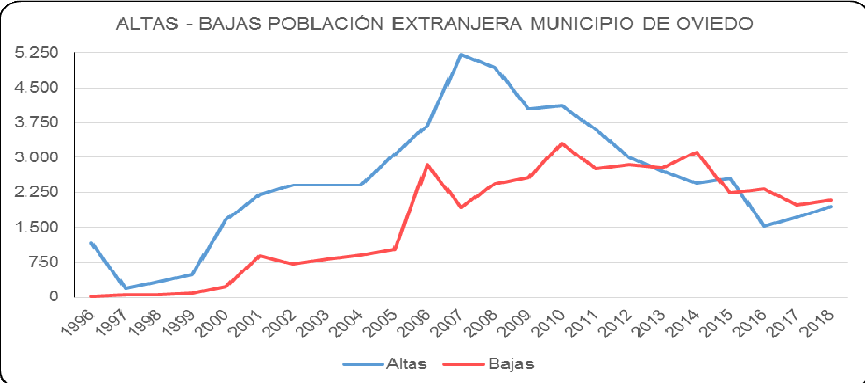


Anexo II  
Año 2018


## 2. Extranjeros

EXTRANJEROS		
Año	Altas	Bajas
1996	1.156	24
1997	187	64
1998	328	60
1999	479	97
2000	1.664	231
2001	2.198	880
2002	2.406	711
2003	2.405	826
2004	2.400	904
2005	3.059	1.029
2006	3.694	2.839
2007	5.214	1.934
2008	4.948	2.442
2009	4.048	2.580
2010	4.120	3.302
2011	3.599	2.768
2012	3.005	2.838
2013	2.707	2.786
2014	2.457	3.111
2015	2.558	2.243
2016	1.536	2.318
2017	1.721	1.988
2018	1.948	2.078

### 2.1 Gráfico



DOCUMENTO <b>MEMORIA: Memoria Estadística Anexo III - 2018</b>	IDENTIFICADORES	
OTROS DATOS Código para validación: <b>2P9M4-UAKFM-1BG2I</b> Fecha de emisión: <b>19 de marzo de 2019 a las 10:11:20</b> Página 1 de 4	FIRMAS 1.- Jefe/a de Sección de Registro y Estadística de AYUNTAMIENTO DE OVIEDO. FIRMA 18/03/2019 14:19	ESTADO <b>FIRMADO</b> 18/03/2019 14:19



Esta es una copia impresa del documento electrónico (Ref: 7608990\_2P9M4-UAKFM-1BG2I CD190F4FC783203693A00FB265607CE212C096B1) generada con la aplicación informática Firmadoc. El documento está FIRMADO. Mediante el código de verificación puede comprobar la validez de la firma electrónica de los documentos firmados en la dirección web que le proporciona la entidad emisora de este documento.




Anexo III  
Año 2018

AYUNTAMIENTO DE OVIEDO CIF: P33044001 Registro de entidades locales Núm. 01330447



# DOCUMENTOS PADRONALES EXPEDIDOS EN 2018

DOCUMENTO <b>MEMORIA: Memoria Estadística Anexo III - 2018</b>	IDENTIFICADORES	
OTROS DATOS Código para validación: <b>2P9M4-UAKFM-1BG2I</b> Fecha de emisión: <b>19 de marzo de 2019 a las 10:11:20</b> <b>Página 2 de 4</b>	FIRMAS 1.- Jefe/a de Sección de Registro y Estadística de AYUNTAMIENTO DE OVIEDO. FIRMA 18/03/2019 14:19	ESTADO <b>FIRMADO</b> 18/03/2019 14:19



Esta es una copia impresa del documento electrónico (Ref: 7608990-2P9M4-UAKFM-1BG2I CD190F4FC783203693A00FB26507CE212C096B1) generada con la aplicación informática Firmadoc. El documento está FIRMADO. Mediante el código de verificación puede comprobar la validez de la firma electrónica de los documentos firmados en la dirección web que le proporciona la entidad emisora de este documento.




Anexo III  
Año 2018

# Índice

<b>1. Documentos expedidos .....</b>	<b>3</b>
<b>2. Resumen documentos .....</b>	<b>4</b>
2.1 Gráfico .....	4

AYUNTAMIENTO DE OVIEDO CIF: P33044001 Registro de entidades locales Núm. 01330447



Esta es una copia impresa del documento electrónico (Ref: 7608990-2P9M4-UAKFM-1BG2I) CD190F4FC783203693A00FB265607CE212C096B1) generada con la aplicación informática Firmadoc. El documento está FIRMADO. Mediante el código de verificación puede comprobar la validez de la firma electrónica de los documentos firmados en la dirección web que le proporciona la entidad emisora de este documento.

AYUNTAMIENTO DE OVIEDO CIF: P33044001 Registro de entidades locales Núm. 01330447



Anexo III  
Año 2018

### 1. Documentos expedidos


MOVIMIENTOS AÑO 2018		Totales
Solicitud cambio domicilio	9.003	18.237
Modificación de datos personales	1.278	
Hoja padronal	7.046	
Solicitud de renovación padronal	910	

VOLANTES		Totales
Volante completo	52.631	102.656
Volante individual	37.310	
Volante histórico	8.062	
Volante 2 Años antigüedad	1.297	
Volante 1 Año antigüedad	64	
Volante defunción	564	
Volante con datos de procedencia	692	
Volantes desde - hasta baja municipio	726	
Volante comparecencia	992	
Volante baja municipio	312	
Otros volantes	6	

CERTIFICADOS		Totales
Certificados individuales	321	1.617
Certificados colectivos	141	
Certificados históricos	1.052	
Certificado baja municipio	43	
Certificado 2 años antigüedad	27	
Certificado no empadronamiento	15	
Otros certificados	18	

OTROS DOCUMENTOS		Totales
Confirmación de residencia no Encsarp	140	167
Solicitud censo electoral U.E.	1	
Informe reclamación electoral	3	
Declaración negativa de empadronamiento	23	

<b>TOTAL</b>	<b>122.677</b>
--------------	----------------



Esta es una copia impresa del documento electrónico (Ref: 7608990\_2P9M4-UAKFM-1BG2I CD190F4FC783203693A00FB265607CE212C096B1) generada con la aplicación informática Firmadoc. El documento está FIRMADO. Mediante el código de verificación puede comprobar la validez de la firma electrónica de los documentos firmados en la dirección web que le proporciona la entidad emisora de este documento.

AYUNTAMIENTO DE OVIEDO CIF: P33044001 Registro de entidades locales Núm. 01330447



Anexo III  
Año 2018

## 2. Resumen documentos

DOCUMENTOS	Nº
Solicitud cambio de domicilio	9.003
Modificaciones datos personales	1.278
Hoja padronal	7.046
Solicitud renovación padronal	910
Volantes	102.656
Certificados	1.617
Otros documentos	167
<b>Total</b>	<b>122.677</b>

### 2.1 Gráfico

