


DOCUMENTO INFORME: Memoria TUA 2018 (versión 2)	IDENTIFICADORES	
OTROS DATOS Código para validación: H8HW4-7AOEU-8NJKT Fecha de emisión: 29 de abril de 2019 a las 11:36:19 Página 1 de 6	FIRMAS 1.- Técnico/a Responsable de Transportes y Movilidad de AYUNTAMIENTO DE OVIEDO 2.- Adjunto/a al Jefe/a de Servicio de Servicios Básicos de AYUNTAMIENTO DE OVIEDO	ESTADO FIRMADO 25/04/2019 14:10



Esta es una copia impresa del documento electrónico (Ref: 7747109 H8HW4-7AOEU-8NJKT 3B1313EE74C09220918F5A40CE7091D1FCD1DD81) generada con la aplicación informática Firmadoc. El documento está FIRMADO. Mediante el código de verificación puede comprobar la validez de la firma electrónica de los documentos firmados en la dirección web que le proporciona la entidad emisora de este documento.

AYUNTAMIENTO DE OVIEDO CIF: P33044001 Registro de entidades locales Núm. 01330447



OVIEDO.es
SERVICIOS BÁSICOS
TRANSPORTE Y MOVILIDAD

C/ Muñoz Degraín, 15
33007 Oviedo - Asturias
Teléfono 985984622

Expediente: CC 04/97
Asunto: Memoria de Servicio Municipal de Transporte Urbano 2018
Informa: Adolfo Onís Caviedes, Técnico Responsable en Transportes y Movilidad
Departamento: Servicios Básicos
Destino: Secretaría General
Fecha: 26/04/2019

INFORME

Tras aprobación en Junta de Gobierno Local, el día 17 de Abril de 2109, la Liquidación de TUA del 2018, dando cumplimiento a la Resolución de la Alcaldía 2019/893 de fecha 22/01/2019, en la que se solicita se remita la memoria de la Sección a la Secretaria General, se acompaña la Memoria del Servicio de Transporte Colectivo Urbano de Viajeros de Oviedo del año 2018.

DOCUMENTO INFORME: Memoria TUA 2018 (versión 2)	IDENTIFICADORES	
OTROS DATOS Código para validación: H8HW4-7AOEU-8NJKT Fecha de emisión: 29 de abril de 2019 a las 11:36:19 Página 2 de 6	FIRMAS 1.- Técnico/a Responsable de Transportes y Movilidad de AYUNTAMIENTO DE OVIEDO 2.- Adjunto/a al Jefe/a de Servicio de Servicios Básicos de AYUNTAMIENTO DE OVIEDO	ESTADO FIRMADO 25/04/2019 14:10



MEMORIA SERVICIO MUNICIPAL DE TRANSPORTE 2018

El objeto de la presente memoria es recopilar los datos tanto de gestión, de explotación y de la situación de pago de subvenciones a la empresa concesionaria del Servicio de Transporte durante el año 2018.


A continuación, se recopilan los datos referidos a la gestión tanto económica como financiera del Servicio de Transporte Colectivo Urbano de Viajeros de Oviedo.

DATOS DE GESTIÓN

- La red del Servicio de transporte colectivo urbano interior se divide en 13 líneas diurnas que circulan durante todos los días del año y una línea nocturna (BÚHO) que circula los viernes, sábados y vísperas de festivo; y son las siguientes:
 - *Línea A. Centro Asturiano - Llamaquique*
 - *Línea B. Fitoria - Olivares*
 - *Línea C. Facultades – Lugones*
 - *Línea D. Facultades – Parque Principado*
 - *Línea E. Las Campas - La Monxina*
 - *Línea F. HUCA – Naranco – Campillín - HUCA*
 - *Línea G. Puerto – Monte Cerrao*
 - *Línea H. Serrano – Parque Principado*
 - *Línea J. Otero – San Claudio*
 - *Línea K Latores – Plaza América*
 - *Línea L San Andrés - Tudela Veguín*
 - *Línea M. Primo de Rivera – Faro – Primo de Rivera*
 - *Línea O. Lubrió – Plaza América*
 - *Línea Búho. Cuatro Caños – San Claudio*

AYUNTAMIENTO DE OVIEDO CIF: P33044001 Registro de entidades locales Num. 01330447

Esta es una copia impresa del documento electrónico (Ref: 7747109 H8HW4-7AOEU-8NJKT 3B1313EE74C09229818F5A0CE709D1FCD1DD81) generada con la aplicación informática Firmadoc. El documento está FIRMADO. Mediante el código de verificación puede comprobar la validez de la firma electrónica de los documentos firmados en la dirección web que le proporciona la entidad emisora de este documento.




LÍNEAS DIURNAS

LÍNEA	NOMBRE	F. HORARIA	LONGITUD	Laborables	Sábados	Domingos y Festivos	TIPO VEHÍCULO
				Int. Medio	Int. Medio	Int. Medio	
A	Centro Asturiano - Llamaquique	7:00 - 23:00	19,45	60	60	60	Estándar
B	Fitoria - Olivares	7:00 - 23:00	6,85	30	30	45	Estándar
C	Facultades - Lugones	6:25 - 23:50	11,95	15	15	20	Articulado
D	Facultades - Intu Asturias	6:30 - 23:15	11,20	30	30	30	Articulado
E	Las Campas - La Monxina	6:30 - 23:45	9,00	15	20	30	Articulado
F	HUCA - Naranco - Campillin - HUCA	6:20 - 23:30	15,90	30	30	30	Estándar
G	Puerto - Montecerrao	7:15 - 23:15	15,15	60	60	60	Estándar
H	Serrano - Intu Asturias	6:30 - 23:45	11,60	10	15	20	Articulado
J	Otero - San Claudio	6:30 - 23:30	12,10	20	20	30	Estándar
K	Plaza América - Latores - Plaza América	7:00 - 22:45	6,20	90	90	90	Micro
L	San Andrés - Tudela Veguín	6:40 - 23:45	38,70	30	30	60	Estándar
M	Primo Rivera - Faro - Primo Rivera	7:00 - 22:45	17,30	60	60	60	Micro
O	Lubrió - Plaza América	7:00 - 22:30	18,35	120	120	120	Micro
TOTAL			193,75				

AYUNTAMIENTO DE OVIEDO CIF: P33044001 Registro de entidades locales Num. 01330447

- Que el número de kilómetros total de calzada de la red en trayecto ida, de las líneas diurnas es de 193,75.
- El servicio de transporte se compone de 860 paradas, agrupadas a lo largo de toda la red en 525 paradas físicas, de las que 75 disponen de información en tiempo real de llegada.
- Las tarifas del transporte urbano aprobadas por acuerdo del Ayuntamiento Pleno de 30 de julio de 2014 y acuerdo del Consejo de Gobierno del Principado de Asturias, de 29 de octubre de 2014 (Consejería de Economía y Empleo) son:
 - Precio del billete sencillo (IVA incluido): 1,20 €
 - Bono Persona de Movilidad Reducida (PMR) (Gratuita).
 - Bono Pensionista (7,20 euros/10 viajes, IVA incluido).
 - Bonobús, distintas modalidades de títulos del Consorcio de Transportes de Asturias (Billete Único) que podrán utilizarse en TUA, desde la firma, el 11 de Marzo de 2014, del Acuerdo entre el Ayuntamiento de Oviedo y El Consorcio de Transportes de Asturias (CTA) para la integración tarifaria del transporte urbano de Oviedo en el billete único del Principado de Asturias:
 - Bono 10 CTA (1 zona: 9,00 euros/10 viajes, IVA incluido).
 - Abono CTA (1 zona: 42,00 euros/mes IVA incluido).
 - Abono CTA joven (1 zona: 38,30 euros/mes, IVA incluido).
- Que el número de viajeros al año contando los diferentes tipos de billete, en los que se encuentra el billete sencillo, los distintos tipos de bonobús y los trasportes gratuitos suman un total de 11.652.018 viajeros, repartidos en:

Esta es una copia impresa del documento electrónico (Ref: 7747109 H8HW4-7AOEU-8NJKT 3B1313EE74C09229818F540CE709D1FCD1DD81) generada con la aplicación informática Firmadoc. El documento está FIRMADO. Mediante el código de verificación puede comprobar la validez de la firma electrónica de los documentos firmados en la dirección web que le proporciona la entidad emisora de este documento.



- *Billete sencillo: 5.697.838 Viajeros*
- *Bono 10 CTA: 4.093.585 Viajeros*
- *Abono CTA: 1.536.177 Viajeros*
- *Abono Persona de Movilidad Reducida (PMR) : 115.719 Viajeros*
- *Abono Pensionista: 208.699 Viajeros*

• Que el número de viajeros al año en los últimos 5 años es el siguiente:

	2.014	2.015	2.016	2.017	2018
TOTAL VIAJEROS.....	11.769.338	11.272.413	11.339.993	11.591.582	11.652.018

• Que el número de viajeros en cada línea durante el año han sido:


Nombre	Enero	Febrero	Marzo	Abril	Mayo	Junio	Total 1º SEMESTRE
Línea A--Centro Asturiano-Llamaquique	18.969	17.747	19.956	21.346	22.883	22.124	123.025
Línea B--Fitoria-Olivares	19.272	17.938	19.459	19.105	19.707	18.648	114.129
Línea C--Facultades-Lugones	298.696	299.033	314.116	303.262	305.568	288.373	1.809.048
Línea D--Facultades-Parque Principado	86.530	78.913	82.588	81.111	82.183	79.533	490.858
Línea E--Las Campas-La Monxina	150.573	136.889	142.742	140.062	146.573	139.840	856.679
Línea F--HUCA-Naranco-Campillin-HUCA	74.197	75.286	78.172	76.512	78.514	73.280	455.961
Línea H--Serrano-Parque Principado	201.382	182.982	191.726	186.162	193.897	185.722	1.141.871
Línea J--Otero-San Claudio	92.786	84.501	89.927	88.838	91.202	88.527	535.781
Línea K--Latores-Plaza América	3.372	3.084	3.374	3.391	3.417	3.071	19.709
Línea L--San Andrés-Tudela Veguín	57.669	51.035	56.350	56.993	59.725	56.024	337.796
Línea M--Primo Rivera-Faro-Primo Rivera	4.090	3.444	3.690	3.858	4.422	4.277	23.781
Línea O--Lubrio-Plaza América	3.710	3.328	3.778	3.920	4.266	3.923	22.925
Línea G--Puerto-Montecerrao	13.333	12.068	13.496	13.874	14.367	13.861	80.999
BUHO Cuatro Caños-San Claudio	873	1.148	1.194	1.186	883	1.412	6.696
TOTAL	1.025.452	967.396	1.020.568	999.620	1.027.607	978.615	6.019.258

Nombre	Julio	Agosto	Septiembre	Octubre	Noviembre	Diciembre	Total
Línea A--Centro Asturiano-Llamaquique	20.504	20.164	21.501	21.941	19.739	15.884	242.758
Línea B--Fitoria-Olivares	16.681	13.876	17.711	20.441	20.371	16.040	219.249
Línea C--Facultades-Lugones	248.421	217.334	279.587	338.349	325.014	247.029	3.464.782
Línea D--Facultades-Parque Principado	77.273	67.583	78.831	90.461	88.431	76.086	969.523
Línea E--Las Campas-La Monxina	122.431	100.995	130.684	149.984	146.246	129.234	1.636.253
Línea F--HUCA-Naranco-Campillin-HUCA	63.822	55.392	69.852	85.046	83.506	58.741	872.320
Línea H--Serrano-Parque Principado	174.617	150.833	184.466	207.902	204.173	169.806	2.233.668
Línea J--Otero-San Claudio	84.091	76.333	85.654	95.070	91.912	75.004	1.043.845
Línea K--Latores-Plaza América	2.800	2.314	3.062	3.341	3.433	2.635	37.294
Línea L--San Andrés-Tudela Veguín	52.175	49.338	54.097	61.899	59.251	47.555	662.111
Línea M--Primo Rivera-Faro-Primo Rivera	4.133	3.915	4.182	4.316	4.190	3.310	47.827
Línea O--Lubrio-Plaza América	3.612	2.973	3.764	4.616	3.807	2.930	44.627
Línea G--Puerto-Montecerrao	14.065	14.375	14.111	13.898	13.426	12.616	163.490
BUHO Cuatro Caños-San Claudio	731	782	2.349	1.245	1.162	1.306	14.271
TOTAL	885.356	776.207	949.851	1.098.509	1.064.661	858.176	11.652.018

• Que el número total de plazas ofertadas en el año para viajeros con asiento han sido de 12.264.055 y para viajeros de pie fueron de 24.793.437 plazas.

AYUNTAMIENTO DE OVIEDO CIF: P33044001 Registro de entidades locales Num. 01330447

Esta es una copia impresa del documento electrónico (Ref: 7747109 H8HW4-7AOEU-8NJKT 3B1313EE74C0E9229818F540CE709D1FCD1DD81) generada con la aplicación informática Firmadoc. El documento está FIRMADO. Mediante el código de verificación puede comprobar la validez de la firma electrónica de los documentos firmados en la dirección web que le proporciona la entidad emisora de este documento.



Esta es una copia impresa del documento electrónico (Ref: 7Z47109-H8HW4-7AOEU-8NJKT-3B1313EEZ74C09220918F540CE7091D1FCD1DD81) generada con la aplicación informática Firmadoc. El documento está FIRMADO. Mediante el código de verificación puede comprobar la validez de la firma electrónica de los documentos firmados en la dirección web que le proporciona la entidad emisora de este documento.

AYUNTAMIENTO DE OVIEDO CIF: P33044001 Registro de entidades locales Num. 01330447



DATOS DE EXPLOTACIÓN

La empresa tiene de importe neto en cifras de negocio un total de 20.590.593,39 €, que es un 2,63 % más en comparación al año anterior.

Para los aprovisionamientos se invierte una cantidad de 2.781.019,52 €, para llevar acabo la explotación, que es un 10,57 % más que la del año 2017.

En información del servicio (planos de líneas) se han invertido 1.066,05 €.

La recaudación tarifaria total del año asciende a 11.076.265,95 euros (IVA excluido), que es un 1,09 % mayor que la comparada con el año anterior, dividido en:

- 6.193.586,55 € en billetes sencillos.
- 4.882.679,40 € en bonobuses.

Por otro lado existen otros ingresos, generados por publicidad y venta de autobuses, que no vienen por subvenciones municipales, que asciende a una cantidad de 262.342,13 €. Son un 31,68 % más que los correspondientes al 2017.

En resumen, el importe neto de ingresos que no tienen subvenciones municipales ascienden a 11.338.608,09 €, un 1,64 % más que el año 2017.


PAGO DE SUBVENCIONES

El déficit de explotación subvencionable en el período de 2018 es de 9.251.985,30 €, que en comparación con el déficit de 2017 es superior en un 3,87%.

DATOS MEDIOAMBIENTALES

Finalmente se certifica que el servicio cumple los siguientes parámetros medioambientales, relacionados con el transporte urbano.

		AÑO 2018	RATIO (2017)
1	Nº de autobuses urbanos GNC/GLP/BIOCOMBUSTIBLE	66,00	0,00 %
	Nº total autobuses dedicados al transporte colectivo	66,00	
2	Nº total de viajeros en cada ejercicio	11.652.018	0,52 %
3	Nº total de plazas ofertadas en cada ejercicio	37.057.492	-0,99 %



Esta es una copia impresa del documento electrónico (Ref: 7747109 H8HW4-7AOEU-8NJKT 3B1313EE74C09220918F5A40CE7091D1FCD1DD81) generada con la aplicación informática Firmadoc. El documento está FIRMADO. Mediante el código de verificación puede comprobar la validez de la firma electrónica de los documentos firmados en la dirección web que le proporciona la entidad emisora de este documento.



4	Nº de vehículos eléctricos o híbridos en la flota de autobuses	1	100,00%
5	Nº autobuses con accesibilidad a Personas de Movilidad Reducida	67,00	
6	Nº de kilómetros de calzada de la red en trayecto de ida Nº habitantes del municipio	193,75 220.301	0,00 %
7	Nº de viajes de transporte público	318.126	-0,99 %
8	Nº de km de carril bus	1,80	0,00 %
9	Nº de conductores con formación en conducción eficientes dedicados al transporte colectivo urbano Nº de conductores dedicados al transporte colectivo urbano	197,00 197,00	0,00 %
10	Nº de paradas con información en tiempo real de llegada de autobuses Nº total de paradas físicas	75,00 525,00	0,00 % 0,57 %
11	Nº de personas con capacitación en gestión de flotas con criterios de eficiencia energética	5,00	0,00 %

AYUNTAMIENTO DE OVIEDO CIF: P33044001 Registro de entidades locales Num. 01330447